CTCP Du lịch tỉnh Bà Rịa - Vũng Tàu (UPCOM: VTG)

FireAnt

Ngày 31/12/2025	7,000 VNĐ		
Thay đổi	*1 tháng*	*3 tháng*	*6 tháng*
	-6.7%	**-6.7%**	**-9.1%**

ROE (2025): **-5.6%** | +/- YoY ▼ 8.9%

	Q4/25	QoQ	YoY
DT thuần	5.85 tỷ VNĐ	▼ 2.81 ▼ 32.4%	▲ 1.51 ▲ 34.9%
LN gộp	1.17 tỷ VNĐ	▼ 1.46 ▼ 55.6%	▲ 2.35 ▲ 199%
LN thuần	-1.63 tỷ VNĐ	▼ 1.29 ▼ 380%	▲ 4.48 ▲ 73.3%
LN sau thuế	-2.55 tỷ VNĐ	▼ 2.43 ▼ 2022%	▲ 0.34 ▲ 11.9%

	2025	YoY
DT thuần	28.4 tỷ VNĐ	▲ 2.10 ▲ 8.1%
LN gộp	5.45 tỷ VNĐ	▲ 2.95 ▲ 118%
LN thuần	-10.5 tỷ VNĐ	▲ 8.20 ▲ 43.5%
LN sau thuế	-8.65 tỷ VNĐ	▼ 14.8 ▼ 242%

Kết quả kinh doanh

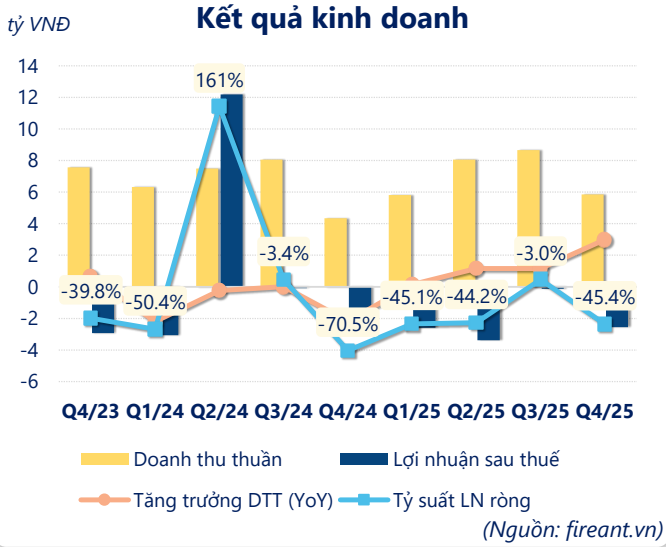

(Nguồn: fireant.vn)

Lịch sử giá

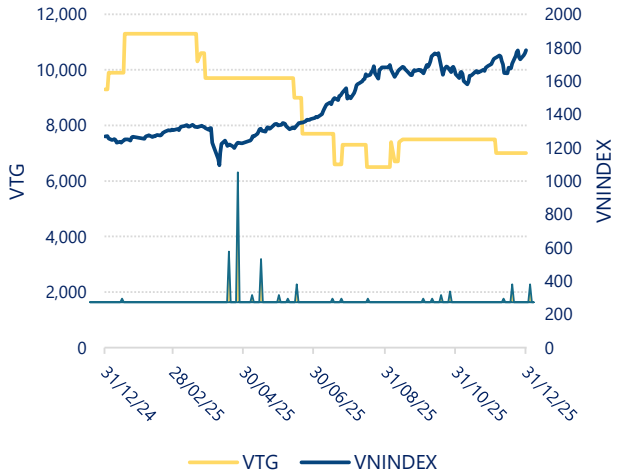

CTCP Du lịch tỉnh Bà Rịa - Vũng Tàu (UPCOM: VTG)

FireAnt

Tăng trưởng lợi nhuận

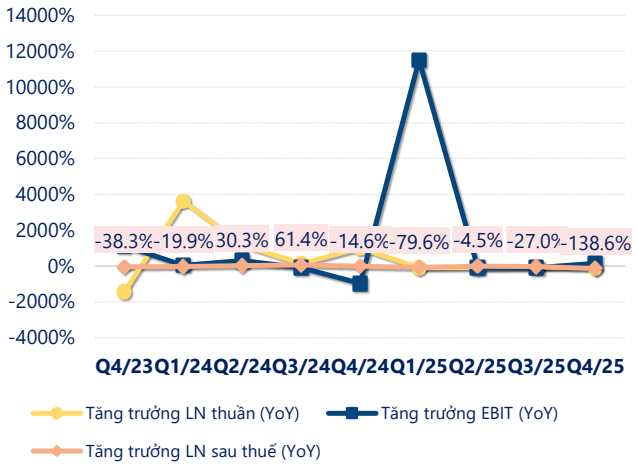

(Nguồn: fireant.vn)

Tăng trưởng chi phí

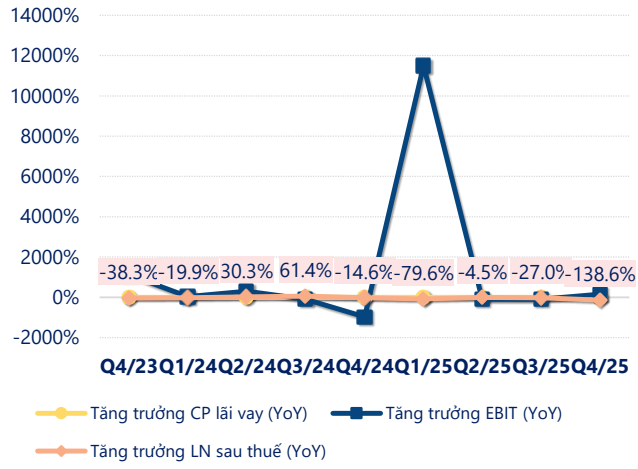

(Nguồn: fireant.vn)

Tỷ suất lợi nhuận

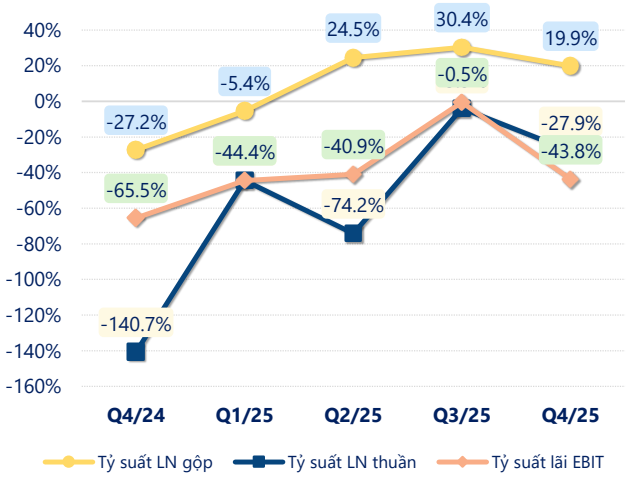

(Nguồn: fireant.vn)

Chỉ số thanh khoản

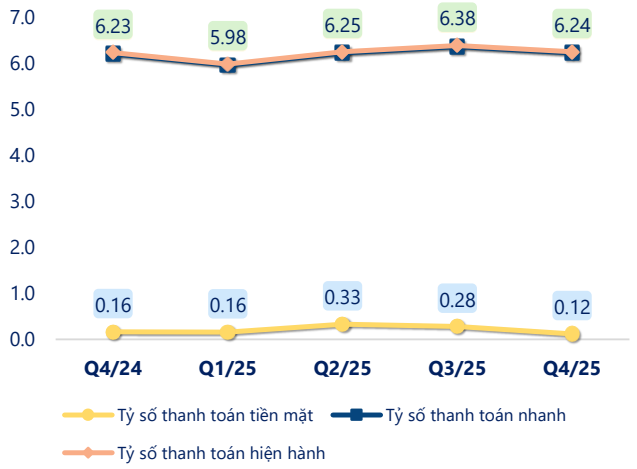

(Nguồn: fireant.vn)

Vòng quay tài sản

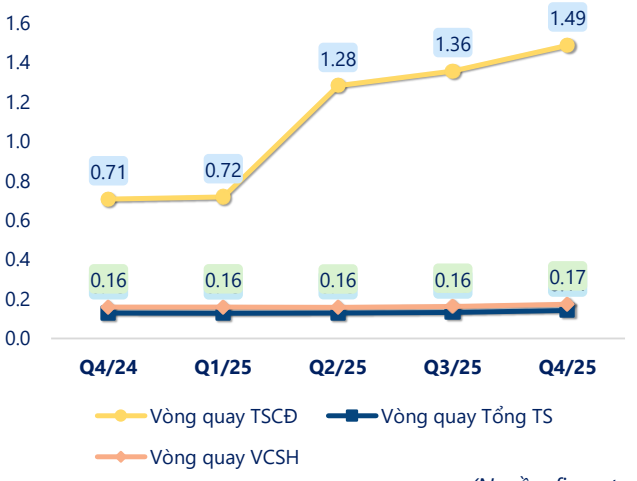

(Nguồn: fireant.vn)

EPS

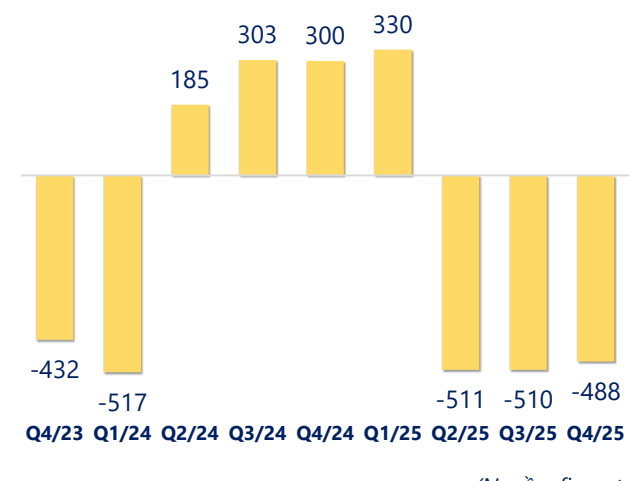

(Nguồn: fireant.vn)

CTCP Du lịch tỉnh Bà Rịa - Vũng Tàu (UPCOM: VTG)

KẾT QUẢ KINH DOANH *(tỷ VNĐ)*	Q4/25	Q4/24	Thay đổi YoY	2025	2024	Thay đổi YoY
Doanh thu thuần	**5.85**	**4.34**	**34.9%**	**28.4**	**26.3**	**8.1%**
Giá vốn hàng bán	4.69	5.52	-15.1%	22.9	23.8	-3.5%
Lợi nhuận gộp	1.17	-1.18	199%	5.45	2.50	118%
Doanh thu HĐTC	0.51	0.79	-35.6%	2.02	2.67	-24.5%
Chi phí TC	0	1.84	-100%	5.49	7.67	-28.5%
Chi phí lãi vay	0	0.00		0	0	
LN trong công ty LKLD	**0**	**0.00**		**0**	**0**	
Chi phí bán hàng	0.29	0.20	44.4%	1.11	1.60	-31.0%
Chi phí QLDN	**3.02**	**3.68**	**-18.0%**	**11.4**	**14.6**	**-21.6%**
LN thuần từ HĐKD	-1.63	-6.11	73.3%	-10.5	-18.7	43.5%
Lợi nhuận khác	**-0.93**	**3.26**	**-129%**	**2.05**	**25.1**	**-91.8%**
LN trước thuế	-2.57	-2.84	9.6%	-8.49	6.43	-232%
Lợi nhuận sau thuế	**-2.55**	**-2.89**	**11.9%**	**-8.65**	**6.10**	**-242%**
LNST của CĐ cty mẹ	**-2.66**	**-3.06**	**13.1%**	**-9.10**	**5.54**	**-264%**

(Nguồn: fireant.vn)

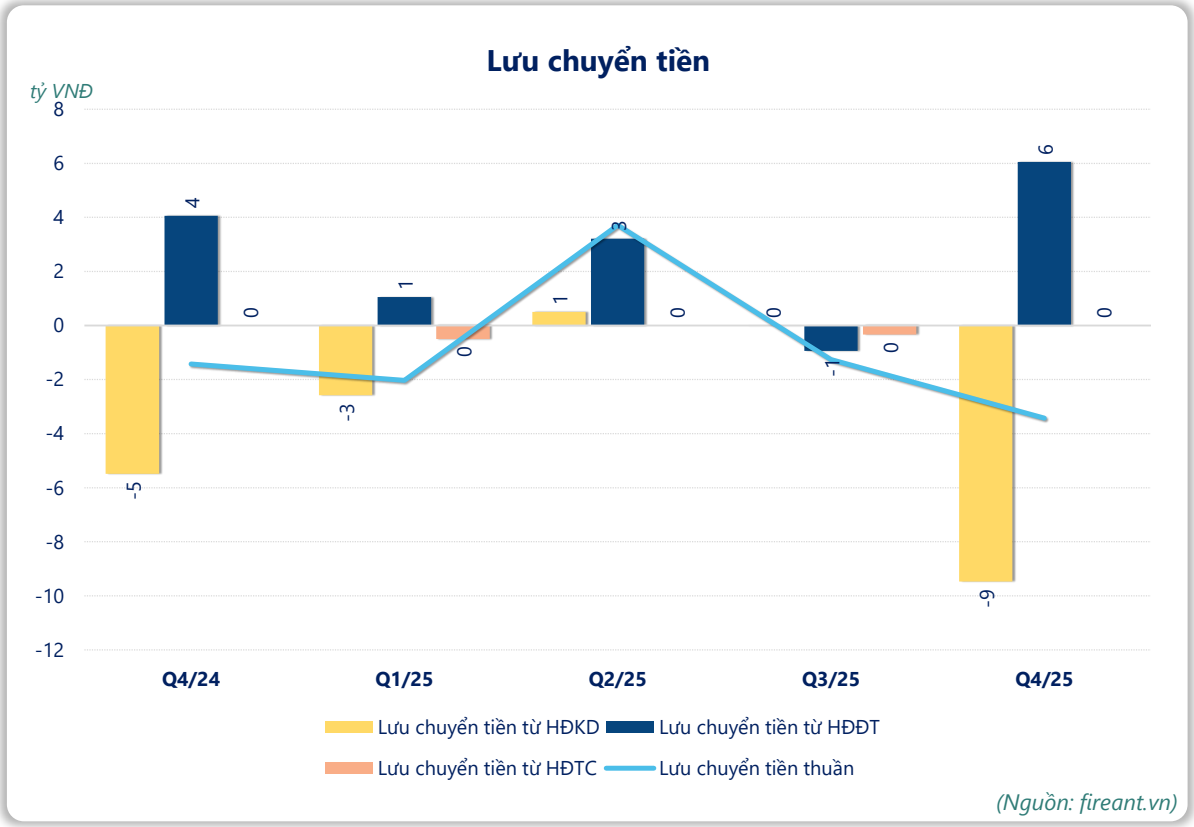

(Nguồn: fireant.vn)