CTCP Sứ Viglacera Thanh Trì (UPCOM: TVA)

FireAnt

Ngày 31/12/2025	13,600 VNĐ		
Thay đổi	*1 tháng*	*3 tháng*	*6 tháng*
	4.6%	4.6%	0.7%

2025

ROE #VALUE! #VALUE!

Q4/25

DT thuần 216 *tỷ VNĐ*

2025

DT thuần *tỷ VNĐ*

Q4/25

LN gộp 30.7 *tỷ VNĐ*

2025

LN gộp *tỷ VNĐ*

Q4/25

LN thuần 12.4 *tỷ VNĐ*

2025

LN thuần *tỷ VNĐ*

Q4/25

LN sau thuế 10.8 *tỷ VNĐ*

2025

LN sau thuế *tỷ VNĐ*

Kết quả kinh doanh

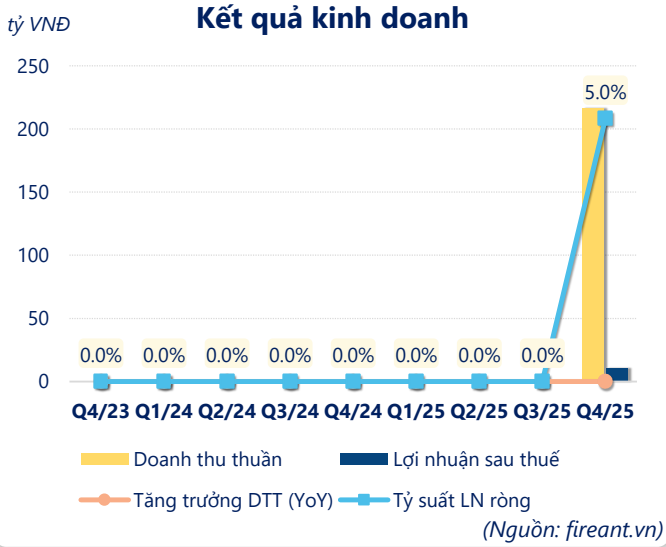

(Nguồn: fireant.vn)

Lịch sử giá

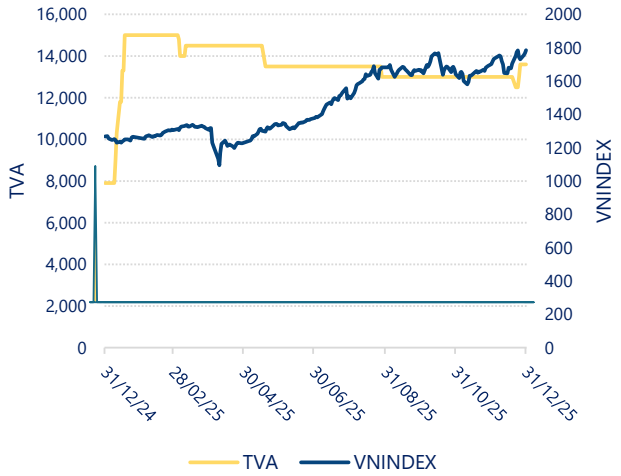

CTCP Sứ Viglacera Thanh Trì (UPCOM: TVA)

Tăng trưởng lợi nhuận

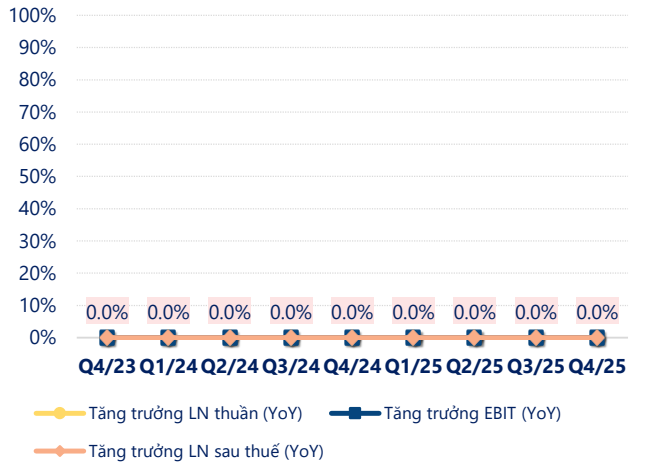

(Nguồn: fireant.vn)

Tăng trưởng chi phí

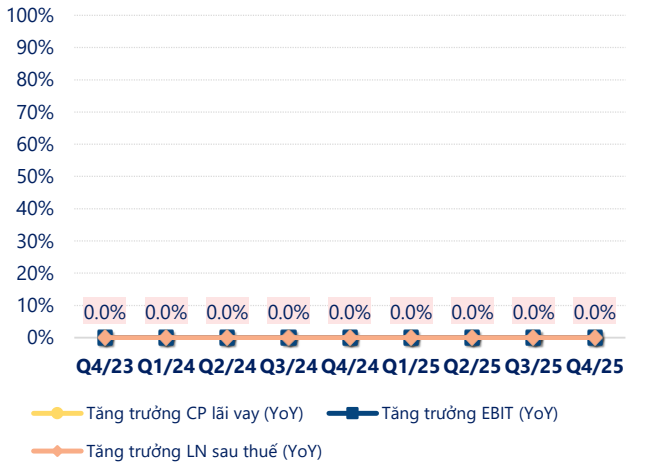

(Nguồn: fireant.vn)

Tỷ suất lợi nhuận

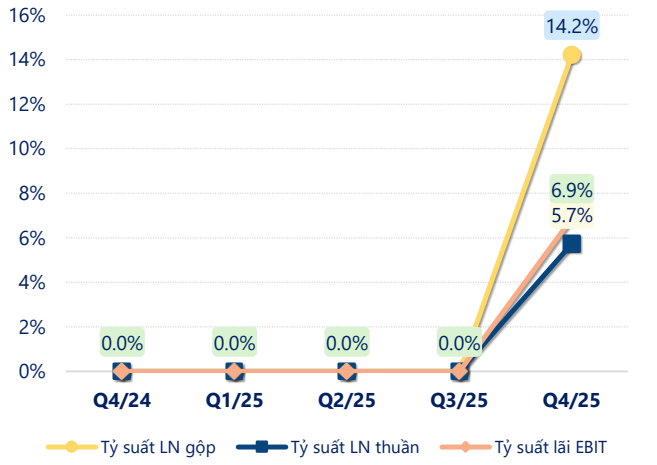

(Nguồn: fireant.vn)

Chỉ số thanh khoản

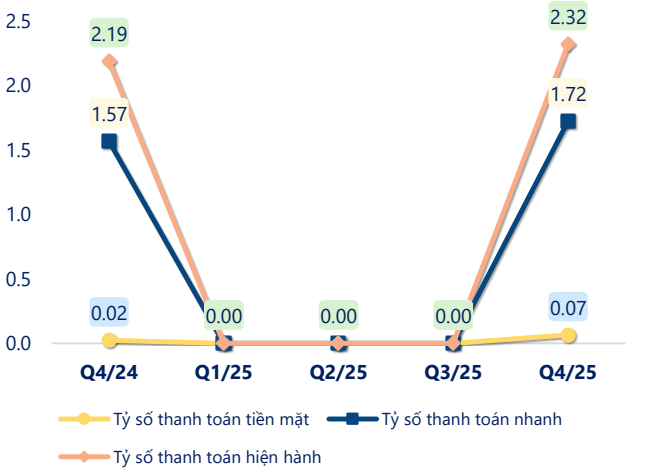

(Nguồn: fireant.vn)

Vòng quay tài sản

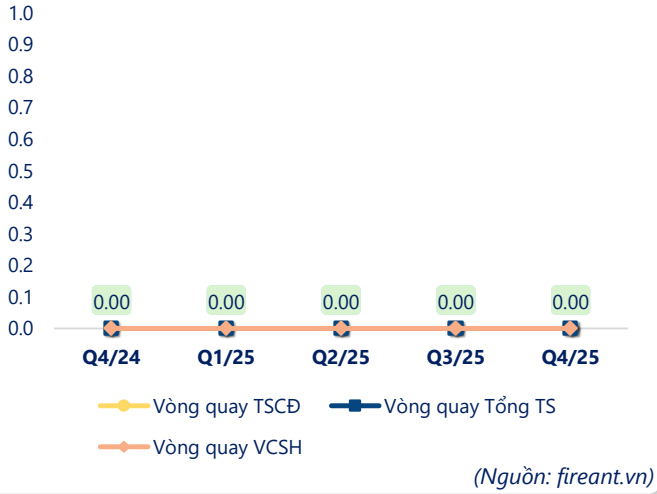

(Nguồn: fireant.vn)

EPS

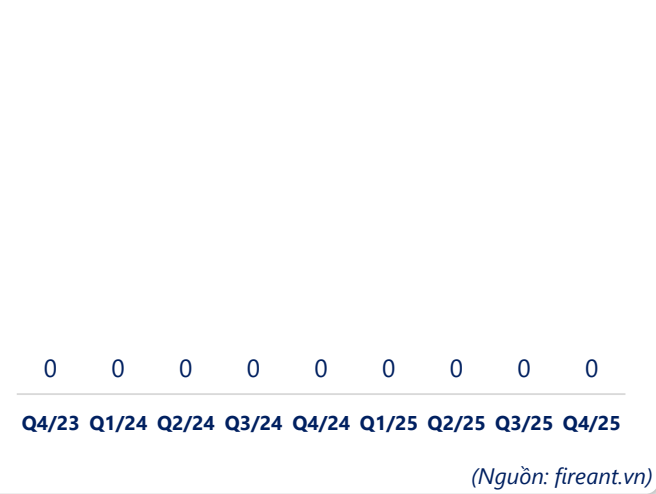

(Nguồn: fireant.vn)

CTCP Sứ Viglacera Thanh Trì (UPCOM: TVA)

KẾT QUẢ KINH DOANH *(tỷ VNĐ)*	Q4/25	Q4/24	Thay đổi YoY	2025	2024	Thay đổi YoY
Doanh thu thuần	**216**				**174**	
Giá vốn hàng bán	185				163	
Lợi nhuận gộp	30.7				11.3	
Doanh thu HĐTC	2.12				1.70	
Chi phí TC	1.38				2.34	
Chi phí lãi vay	1.37				2.33	
LN trong công ty LKLD	**0**				**0**	
Chi phí bán hàng	3.77				1.70	
Chi phí QLDN	**15.3**				**10.6**	
LN thuần từ HĐKD	12.4				-1.59	
Lợi nhuận khác	**1.10**				**0.59**	
LN trước thuế	13.5				-0.99	
Lợi nhuận sau thuế	**10.8**				**-1.63**	
LNST của CĐ cty mẹ	**10.8**				**-1.63**	

(Nguồn: fireant.vn)

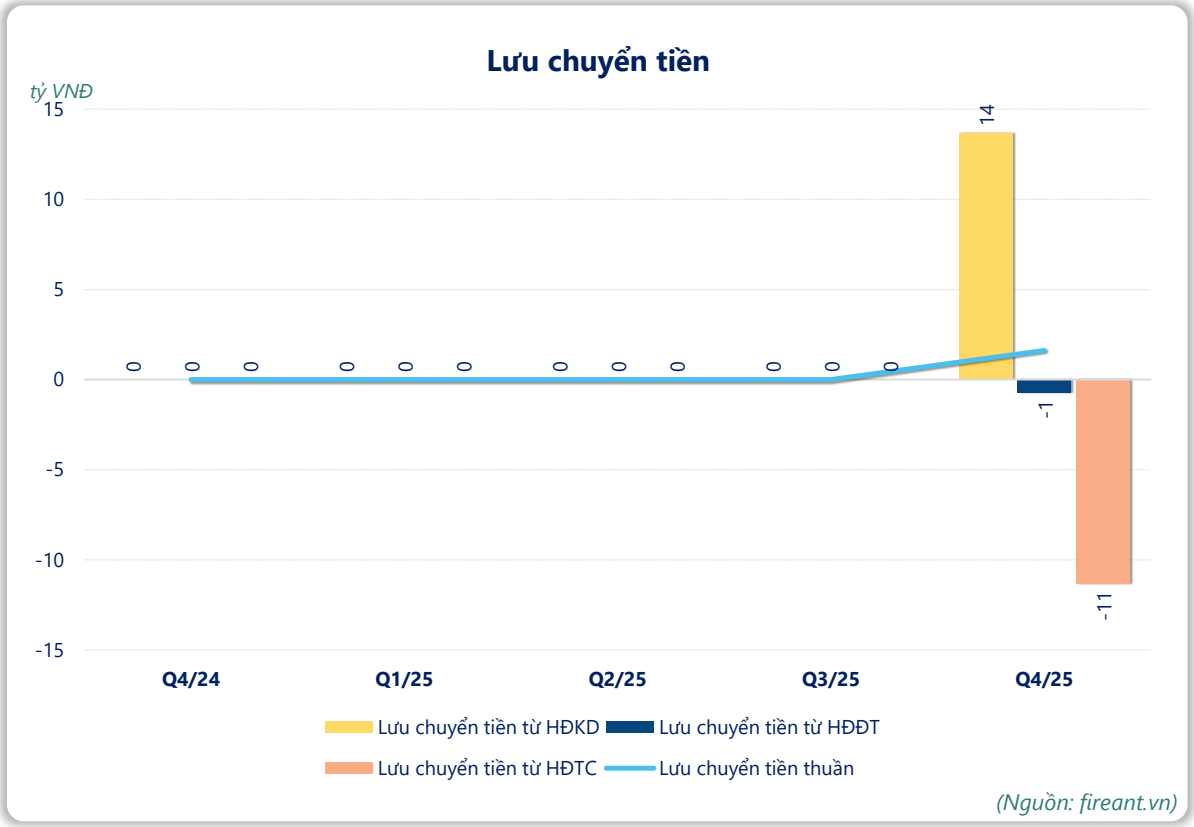

(Nguồn: fireant.vn)