CTCP Cà phê Petec (UPCOM: PCF)

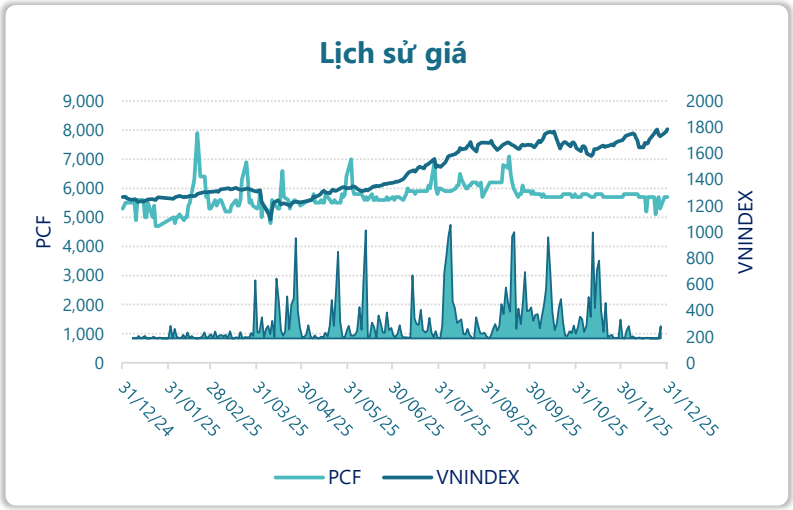

Thông tin giao dịch	31/12/2025
Giá hiện tại (VNĐ)	**5,700**
Cao nhất 52 tuần (VNĐ)	7,900
Thấp nhất 52 tuần (VNĐ)	4,700
SL cổ phiếu LH	3,000,000
KLGD BQ 20 phiên (CP)	930
% sở hữu nước ngoài	0.6%
Vốn điều lệ (tỷ VNĐ)	
Vốn hóa (tỷ VNĐ)	17
P/E	
EPS	

DT thuần

Q4/25

tỷ VNĐ

LN sau thuế

Q4/25

tỷ VNĐ

Tỷ suất lãi EBIT

2025

5.6%

+/- YoY: ▲ 5.3%

DT thuần

2025

1.80

tỷ VNĐ

YoY: ▼24.8| -93.2%

LN sau thuế

2025

0.10

tỷ VNĐ

YoY: ▲ 0.04| 66.7%

ROE

2025

0.5%

+/- YoY: ▲ 0.2%

Powered by Infographic

Kết quả kinh doanh

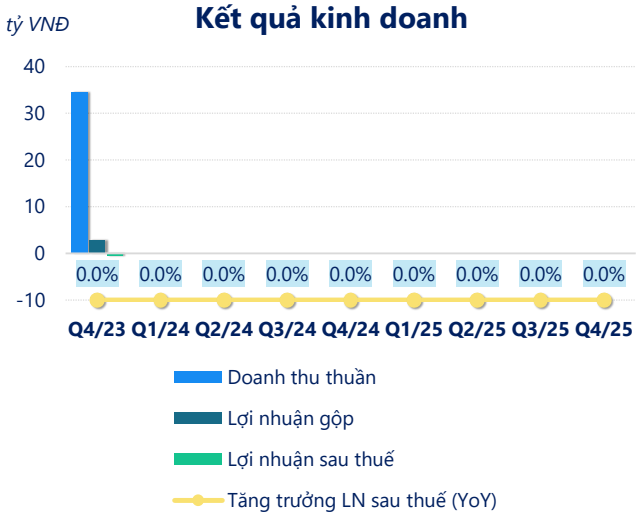

(Nguồn: fireant.vn)

Cơ cấu Tổng tài sản

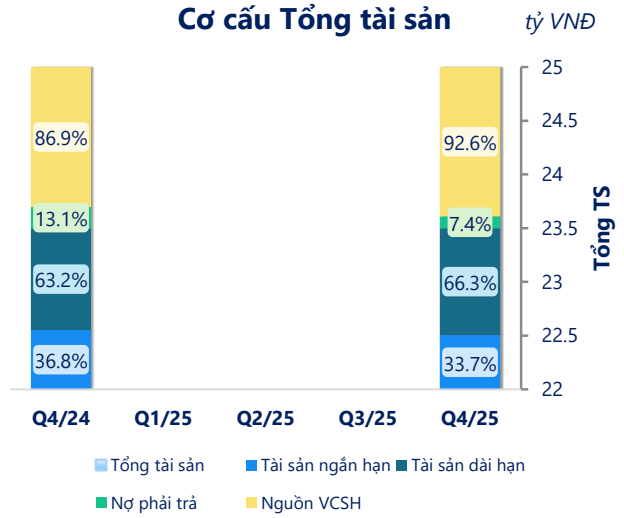

(Nguồn: fireant.vn)

Cơ cấu Tài sản ngắn hạn/Tổng TS

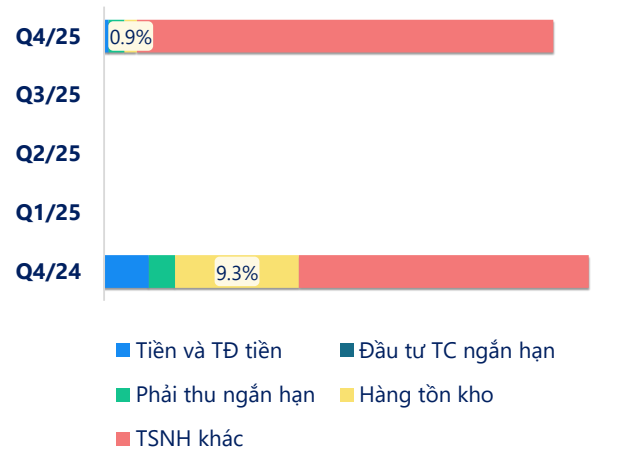

(Nguồn: fireant.vn)

Cơ cấu Tài sản dài hạn/Tổng TS

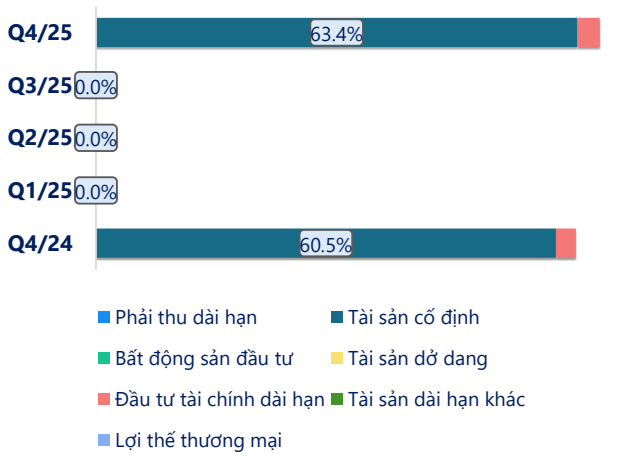

(Nguồn: fireant.vn)

Nợ vay

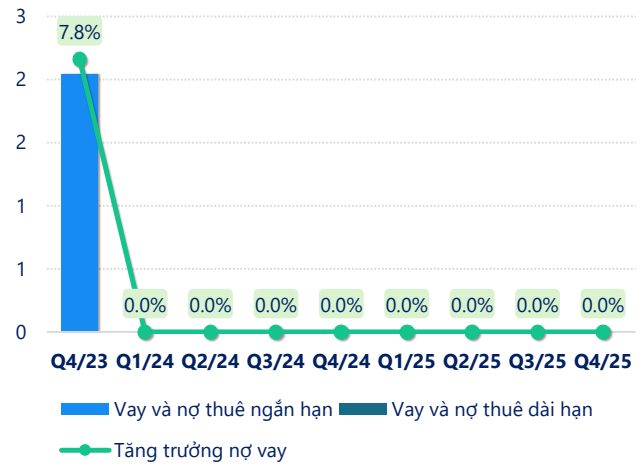

(Nguồn: fireant.vn)

Vốn chủ sở hữu

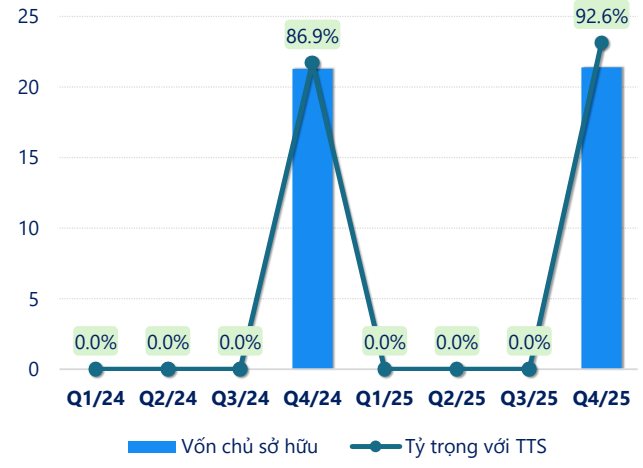

(Nguồn: fireant.vn)

Phải thu ngắn hạn

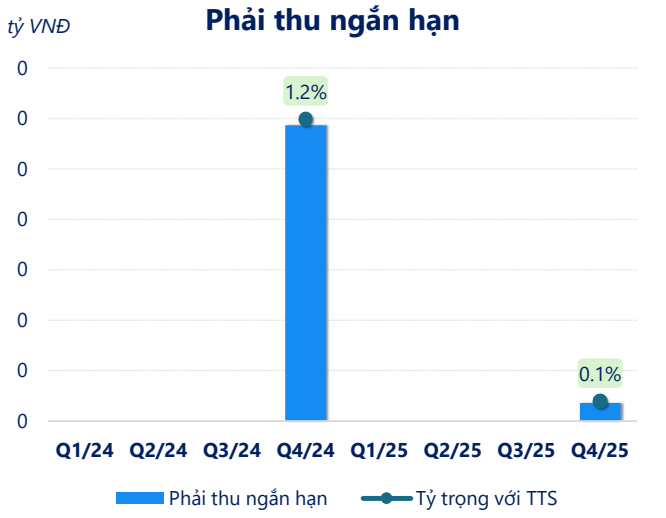

(Nguồn: fireant.vn)

Hàng tồn kho

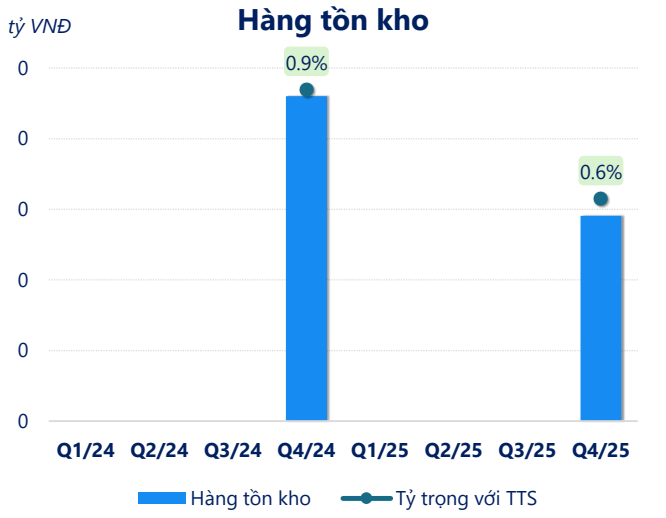

(Nguồn: fireant.vn)

Tài sản cố định

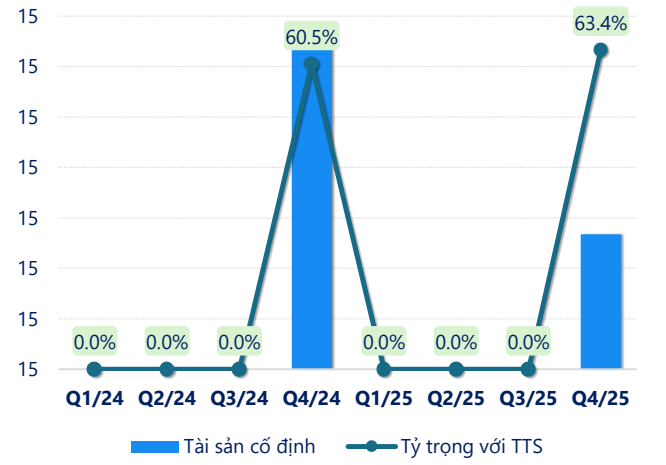

(Nguồn: fireant.vn)

Tài sản dở dang

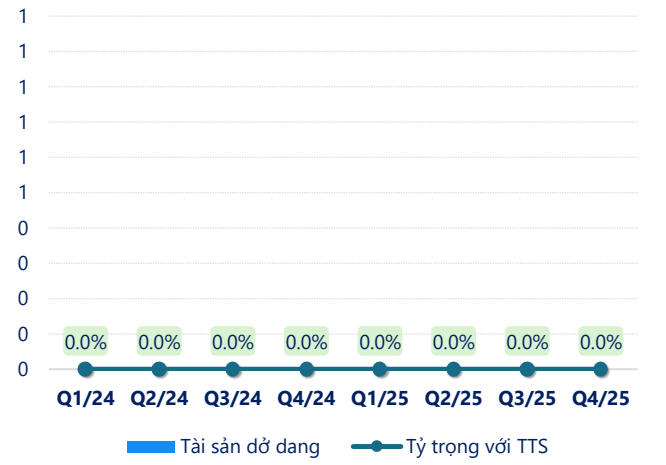

(Nguồn: fireant.vn)

Chỉ số thanh khoản

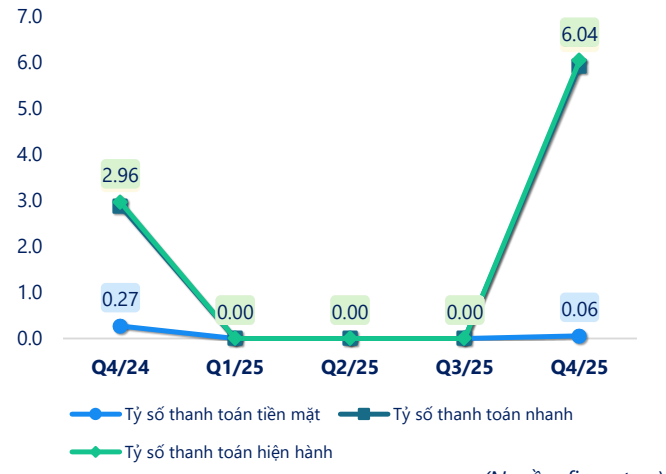

(Nguồn: fireant.vn)

Vòng quay tài sản

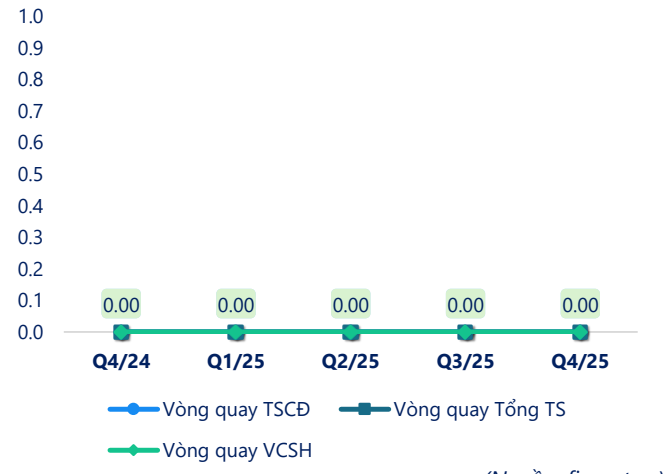

(Nguồn: fireant.vn)

CÂN ĐỐI KẾ TOÁN *(tỷ VNĐ)*	Q4/24	Q1/25	Q2/25	Q3/25	Q4/25
Tổng tài sản	**24.5**				**23.1**
Tài sản ngắn hạn	**9.02**				**7.78**
Tiền và tương đương tiền	0.83				0.08
Đầu tư tài chính ngắn hạn	0				0
Phải thu ngắn hạn	0.29				0.02
Hàng tồn kho	0.23				0.15
Tài sản ngắn hạn khác	7.68				7.54
Tài sản dài hạn	**15.5**				**15.3**
Phải thu dài hạn	0				0
Tài sản cố định	14.8				14.6
Bất động sản đầu tư	0				0
Tài sản dở dang	0				0
Đầu tư tài chính dài hạn	0.64				0.68
Tài sản dài hạn khác	0				0
Lợi thế thương mại	0				0
Nợ phải trả	**3.22**				**1.71**
Nợ ngắn hạn	**3.05**				**1.29**
Vay và nợ thuê ngắn hạn	0				0
Phải trả người bán ngắn hạn	2.04				0
Nợ dài hạn	0.17				0.42
Vay và nợ thuê dài hạn	0				0
Nguồn vốn chủ sở hữu	**21.3**				**21.4**
Vốn chủ sở hữu	**21.3**				**21.4**
Vốn điều lệ	30.0				30.0
Kinh phí và quỹ khác	0				0

(Nguồn: fireant.vn)