CTCP Gốm Xây dựng Yên Hưng (UPCOM: HLY)

FireAnt

Ngày 31/12/2025	11,000 VNĐ		
Thay đổi	1 tháng	3 tháng	6 tháng
	0%	0%	0%

2025

ROE 20.2%

+/- YoY ▼ 6.1%

Q4/25

DT thuần

tỷ VNĐ

2025

DT thuần 0.70 *tỷ VNĐ*

YoY ▼ 0.84 ▼ 54.4%

Q4/25

LN gộp

tỷ VNĐ

2025

LN gộp 0.27 *tỷ VNĐ*

YoY ▲ 0.28 ▲ 2214%

Q4/25

LN thuần

tỷ VNĐ

2025

LN thuần -5.09 *tỷ VNĐ*

YoY ▼ 0.44 ▼ 9.3%

Q4/25

LN sau thuế

tỷ VNĐ

2025

LN sau thuế -9.74 *tỷ VNĐ*

YoY ▲ 0.36 ▲ 3.4%

Kết quả kinh doanh

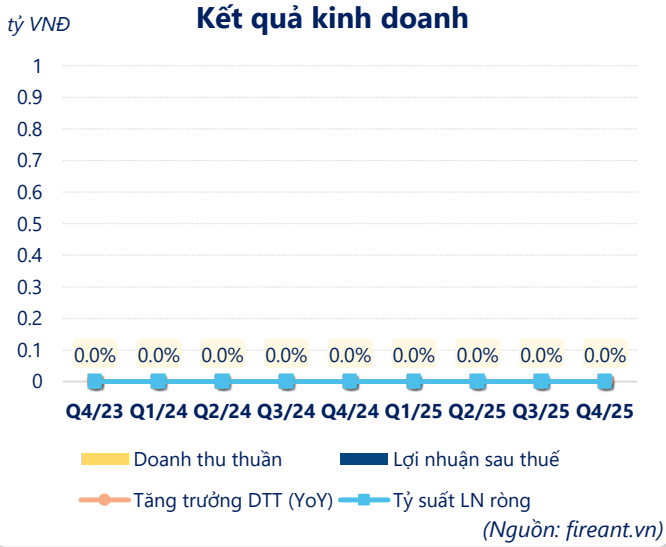

(Nguồn: fireant.vn)

Lịch sử giá

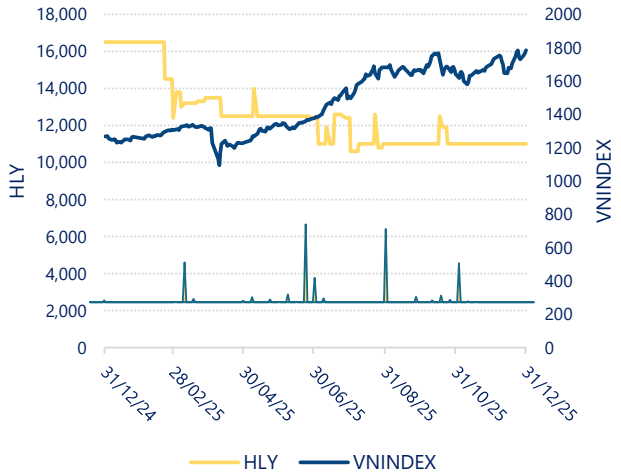

CTCP Gốm Xây dựng Yên Hưng (UPCOM: HLY)

Tăng trưởng lợi nhuận

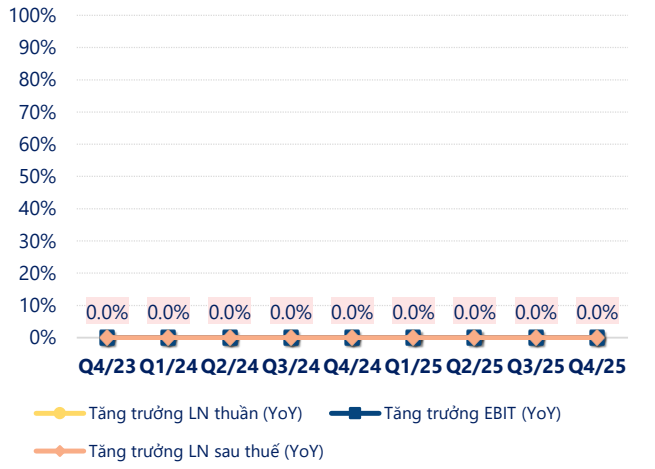

(Nguồn: fireant.vn)

Tăng trưởng chi phí

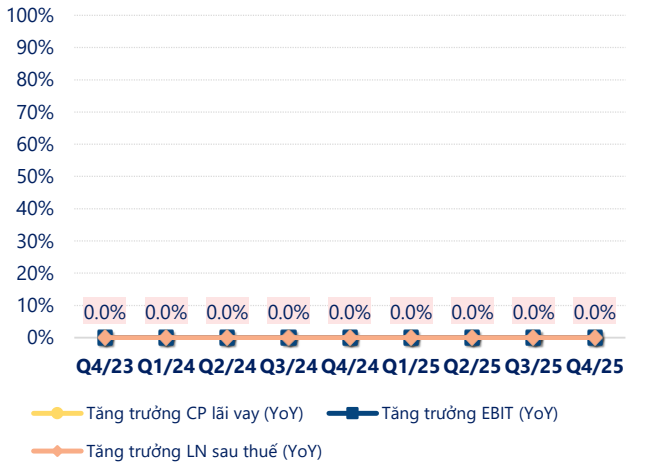

(Nguồn: fireant.vn)

Tỷ suất lợi nhuận

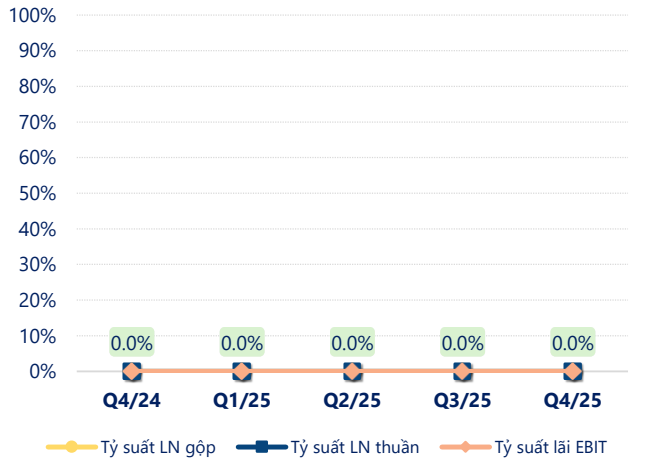

(Nguồn: fireant.vn)

Chỉ số thanh khoản

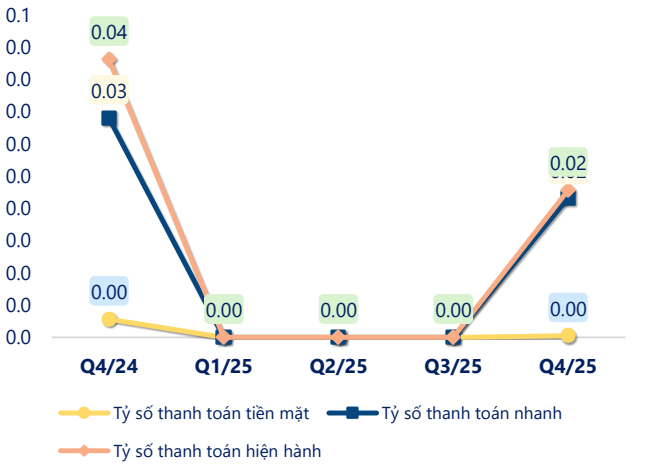

(Nguồn: fireant.vn)

Vòng quay tài sản

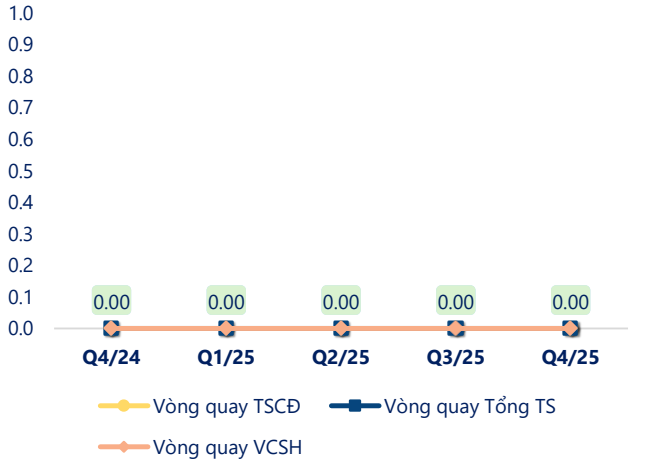

(Nguồn: fireant.vn)

EPS

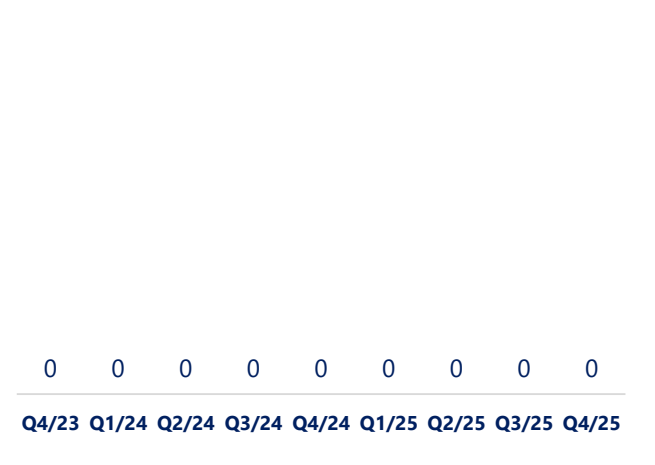

(Nguồn: fireant.vn)

CTCP Gốm Xây dựng Yên Hưng (UPCOM: HLY)

KẾT QUẢ KINH DOANH *(tỷ VNĐ)*	Q4/25	Q4/24	Thay đổi YoY	2025	2024	Thay đổi YoY
Doanh thu thuần				**0.70**	**1.54**	**-54.4%**
Giá vốn hàng bán				0.43	1.56	-72.2%
Lợi nhuận gộp				0.27	-0.01	2214%
Doanh thu HĐTC				0.00	0.00	17.2%
Chi phí TC				3.31	3.22	2.7%
Chi phí lãi vay				3.31	3.22	2.7%
LN trong công ty LKLD				**0**	**0**	
Chi phí bán hàng				0	0.00	-100%
Chi phí QLDN				**2.05**	**1.42**	**44.6%**
LN thuần từ HĐKD				-5.09	-4.65	-9.3%
Lợi nhuận khác				**-4.65**	**-5.43**	**14.3%**
LN trước thuế				-9.74	-10.1	3.4%
Lợi nhuận sau thuế				**-9.74**	**-10.1**	**3.4%**
LNST của CĐ cty mẹ				**-9.74**	**-10.1**	**3.4%**

(Nguồn: fireant.vn)

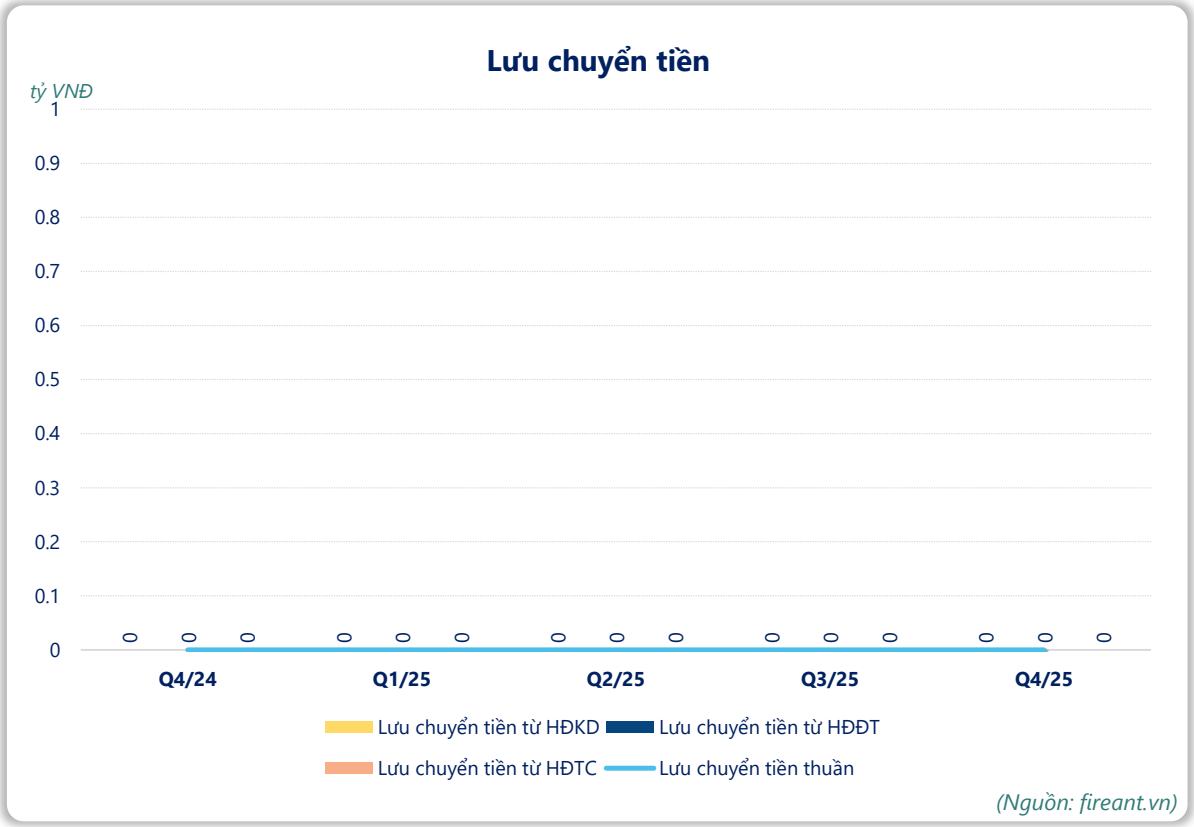

(Nguồn: fireant.vn)