CTCP Đầu tư Thương mại Xuất nhập khẩu Việt Phát (HSX: V

FireAnt

Ngày 31/12/2025	5,020 VNĐ		
Thay đổi	*1 tháng*	*3 tháng*	*6 tháng*
	-18.4%	**-39.2%**	**-38.0%**

2025

ROE -46.6% +/- YoY ▼ 52.9%

Q4/25

DT thuần 937 *tỷ VNĐ* QoQ ▼ 1,517 ▼ 61.8% YoY ▼ 5,322 ▼ 85.0%

2025

DT thuần 12,386 *tỷ VNĐ* YoY ▼ 3,871 ▼ 23.8%

Q4/25

LN gộp -210 *tỷ VNĐ* QoQ ▼ 160 ▼ 317% YoY ▼ 442 ▼ 190%

2025

LN gộp -37.5 *tỷ VNĐ* YoY ▼ 675 ▼ 106%

Q4/25

LN thuần -347 *tỷ VNĐ* QoQ ▼ 149 ▼ 75.4% YoY ▼ 470 ▼ 382%

2025

LN thuần -510 *tỷ VNĐ* YoY ▼ 656 ▼ 450%

Q4/25

LN sau thuế -419 *tỷ VNĐ* QoQ ▼ 194 ▼ 86.2% YoY ▼ 515 ▼ 538%

2025

LN sau thuế -597 *tỷ VNĐ* YoY ▼ 706 ▼ 649%

Kết quả kinh doanh

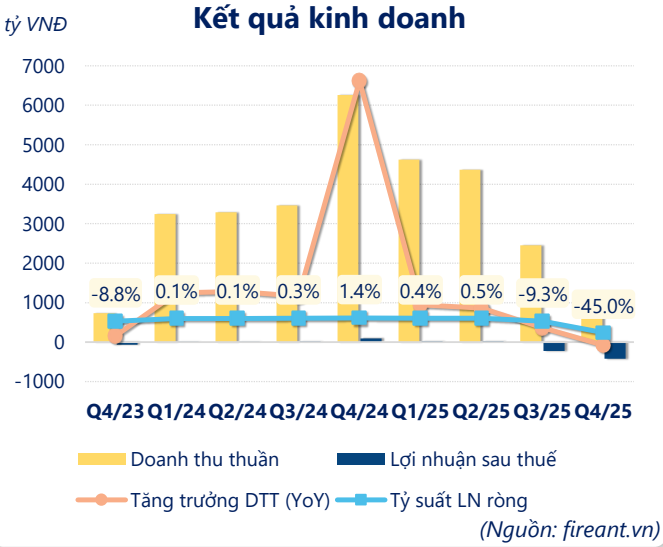

(Nguồn: fireant.vn)

Lịch sử giá

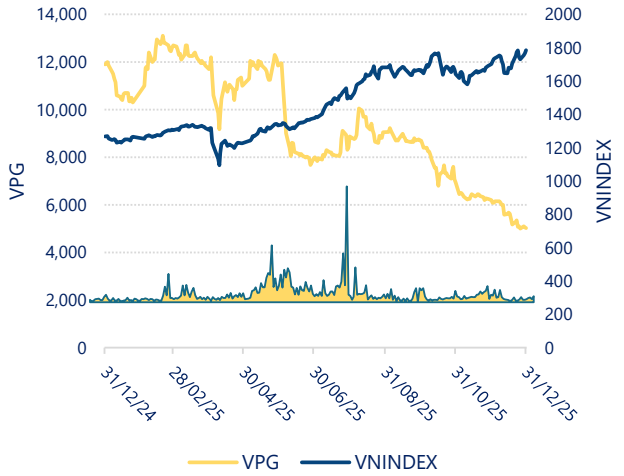

Powered by Infographic
https://fireant.vn/

CTCP Đầu tư Thương mại Xuất nhập khẩu Việt Phát (HSX: V

Tăng trưởng lợi nhuận

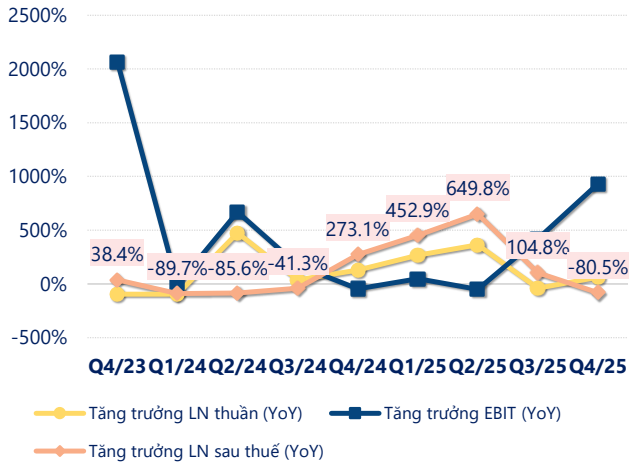

(Nguồn: fireant.vn)

Tăng trưởng chi phí

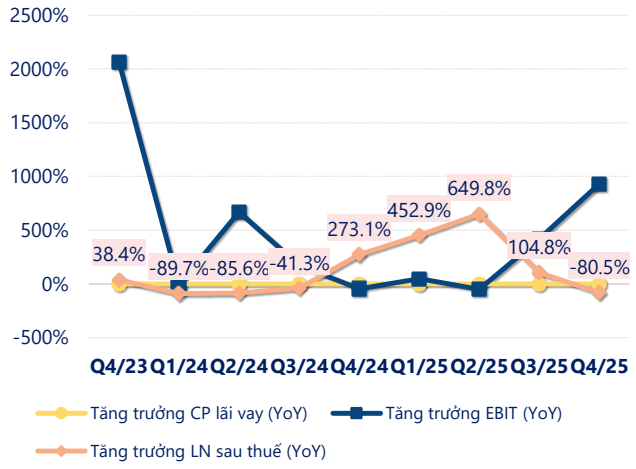

(Nguồn: fireant.vn)

Tỷ suất lợi nhuận

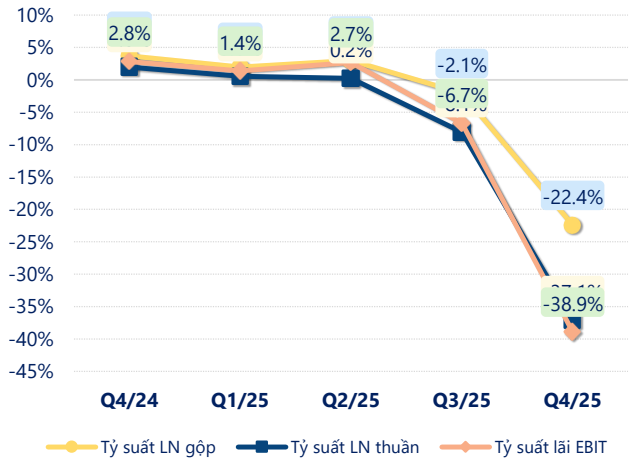

(Nguồn: fireant.vn)

Chỉ số thanh khoản

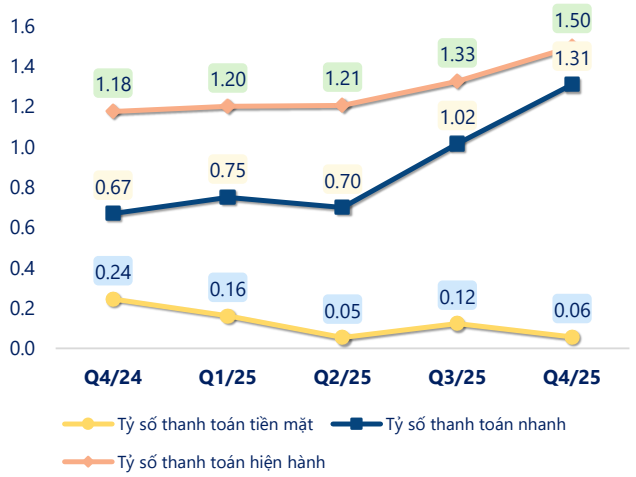

(Nguồn: fireant.vn)

Vòng quay tài sản

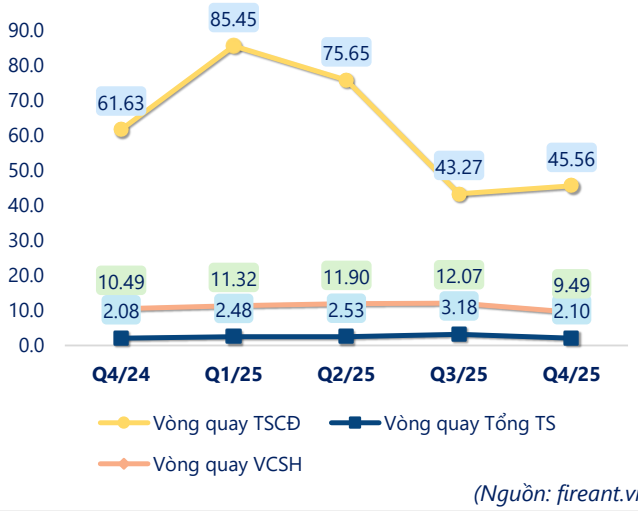

(Nguồn: fireant.vn)

EPS

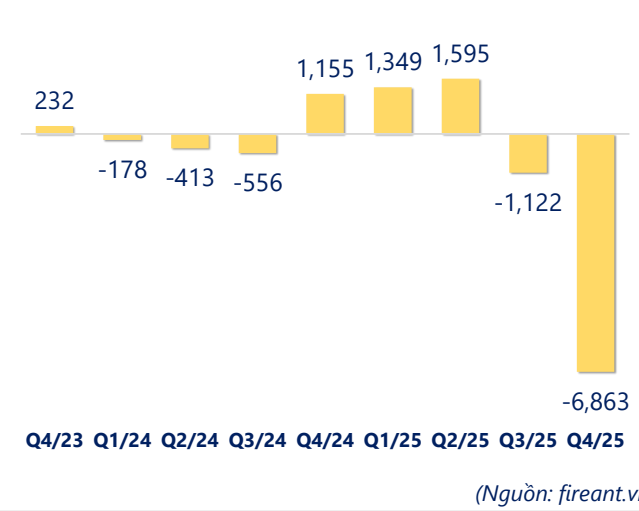

(Nguồn: fireant.vn)

CTCP Đầu tư Thương mại Xuất nhập khẩu Việt Phát (HSX

KẾT QUẢ KINH DOANH *(tỷ VNĐ)*	Q4/25	Q4/24	Thay đổi YoY	2025	2024	Thay đổi YoY
Doanh thu thuần	**937**	**6,259**	**-85.0%**	**12,386**	**16,257**	**-23.8%**
Giá vốn hàng bán	1,146	6,027	-81.0%	12,423	15,620	-20.5%
Lợi nhuận gộp	-210	232	-190%	-37.5	637	-106%
Doanh thu HĐTC	24.1	60.7	-60.3%	90.9	166	-45.4%
Chi phí TC	43.5	69.3	-37.2%	290	313	-7.5%
Chi phí lãi vay	41.0	56.3	-27.2%	217	207	4.8%
LN trong công ty LKLD	**0**	**0.00**		**0**	**0**	
Chi phí bán hàng	14.1	73.3	-80.8%	107	238	-55.0%
Chi phí QLDN	**104**	**26.5**	**293%**	**166**	**106**	**56.6%**
LN thuần từ HĐKD	-347	123	-382%	-510	146	-450%
Lợi nhuận khác	**-57.8**	**-3.21**	**-1701%**	**-53.0**	**-6.70**	**-691%**
LN trước thuế	-405	120	-438%	-563	139	-504%
Lợi nhuận sau thuế	**-419**	**95.6**	**-538%**	**-597**	**109**	**-649%**
LNST của CĐ cty mẹ	**-421**	**86.4**	**-588%**	**-607**	**98.8**	**-714%**

(Nguồn: fireant.vn)

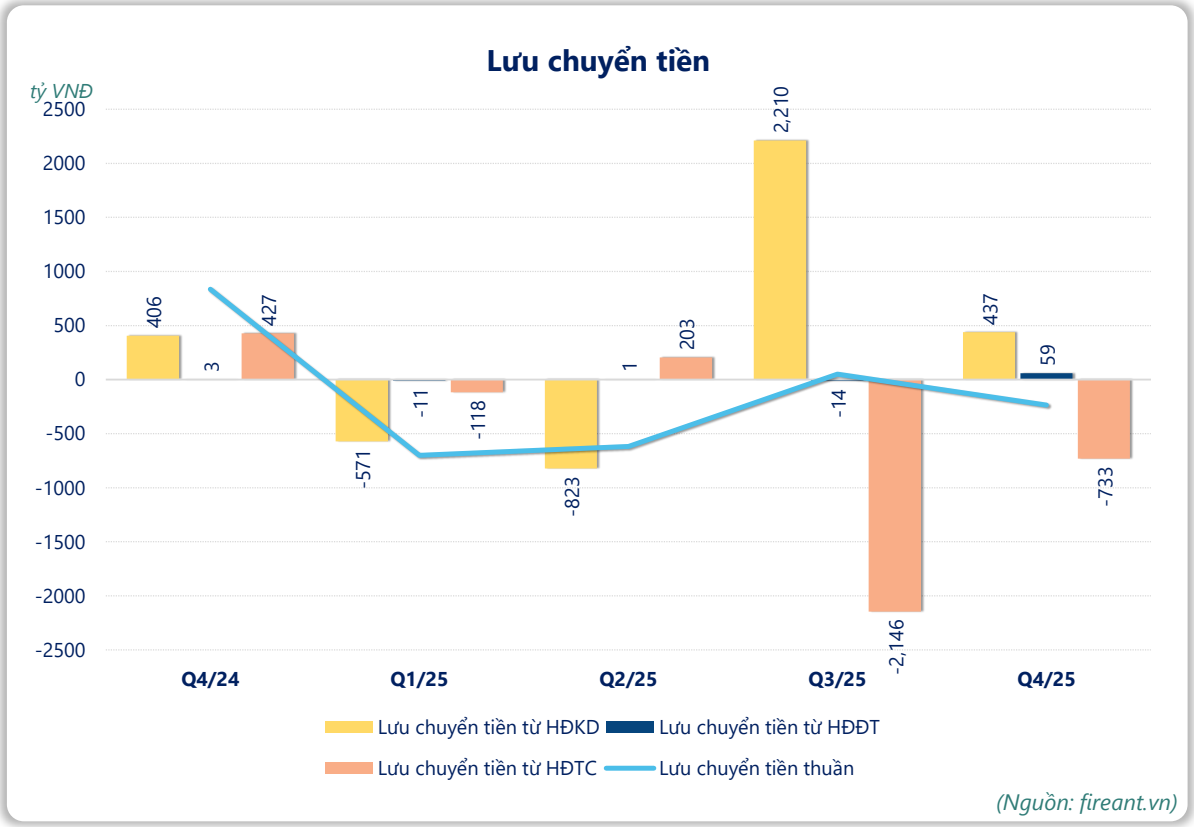

(Nguồn: fireant.vn)