FireAnt

CTCP Viettronics Tân Bình (HSX: VTB)

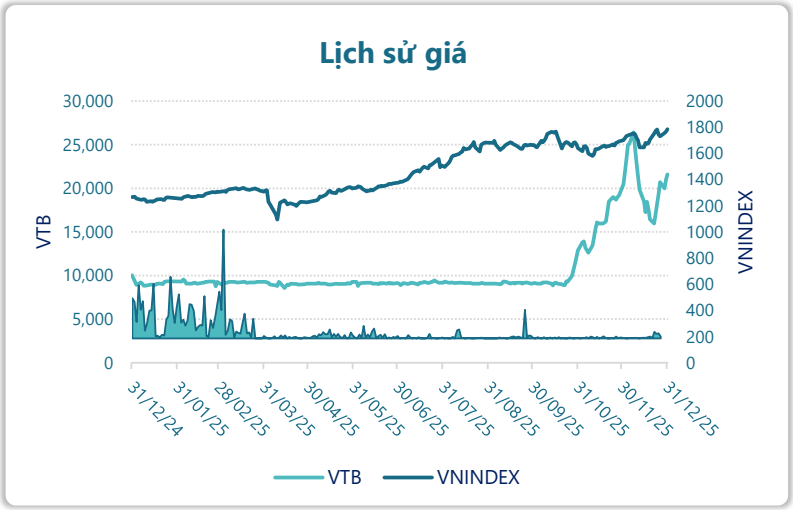

Thông tin giao dịch	31/12/2025
Giá hiện tại (VNĐ)	**21,600**
Cao nhất 52 tuần (VNĐ)	26,400
Thấp nhất 52 tuần (VNĐ)	8,564
SL cổ phiếu LH	10,804,520
KLGD BQ 20 phiên (CP)	82,150
% sở hữu nước ngoài	1.6%
Vốn điều lệ (tỷ VNĐ)	
Vốn hóa (tỷ VNĐ)	233
P/E	13.9
EPS	1,555

DT thuần

Q4/25

35.3

tỷ VNĐ

QoQ: ▲ 1.50| 4.4%

YoY: ▲ 3.00| 9.2%

LN sau thuế

Q4/25

8.47

tỷ VNĐ

QoQ: ▲ 6.21| 275%

YoY: ▲ 5.13| 154%

Tỷ suất lãi EBIT

2025

15.4%

+/- YoY: ▲ 2.9%

DT thuần

2025

135

tỷ VNĐ

YoY: ▲ 20.0| 18.0%

LN sau thuế

2025

16.4

tỷ VNĐ

YoY: ▲ 5.20| 46.6%

ROE

2025

8.9%

+/- YoY: ▲ 2.7%

Kết quả kinh doanh

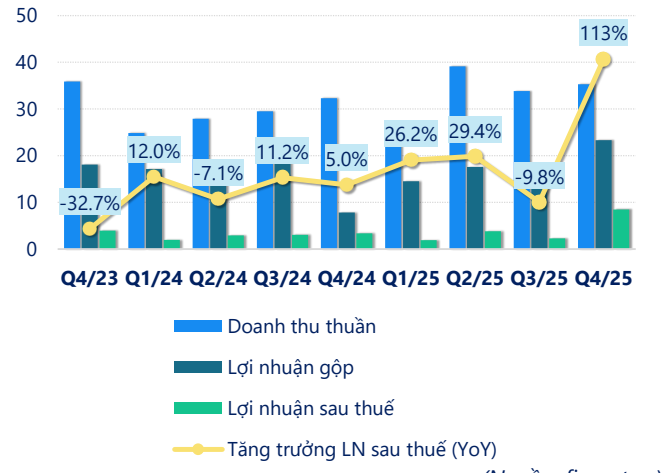

(Nguồn: fireant.vn)

Cơ cấu Tổng tài sản

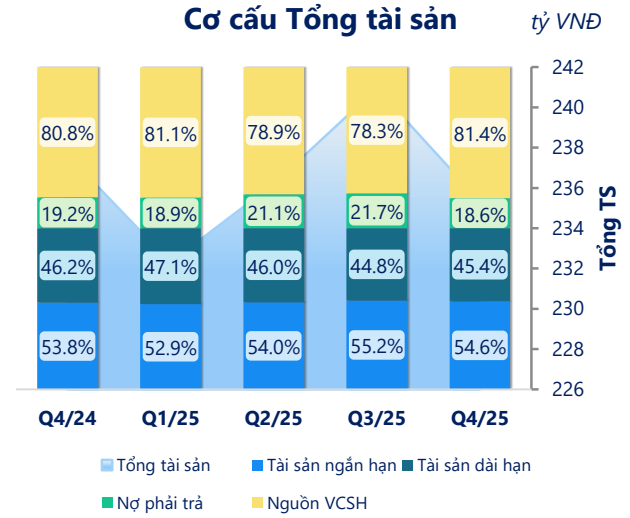

(Nguồn: fireant.vn)

Cơ cấu Tài sản ngắn hạn/Tổng TS

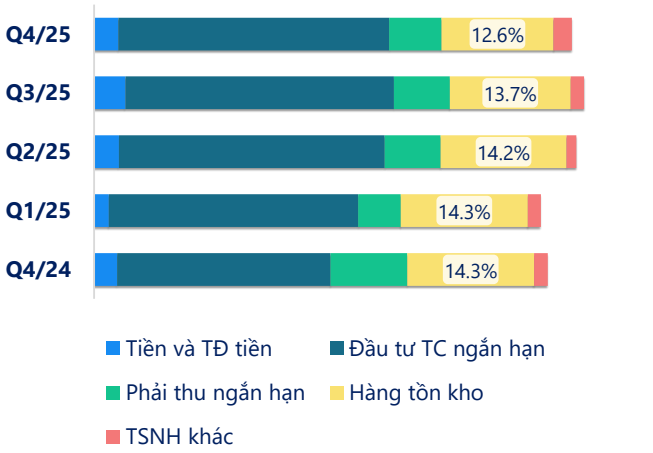

(Nguồn: fireant.vn)

Cơ cấu Tài sản dài hạn/Tổng TS

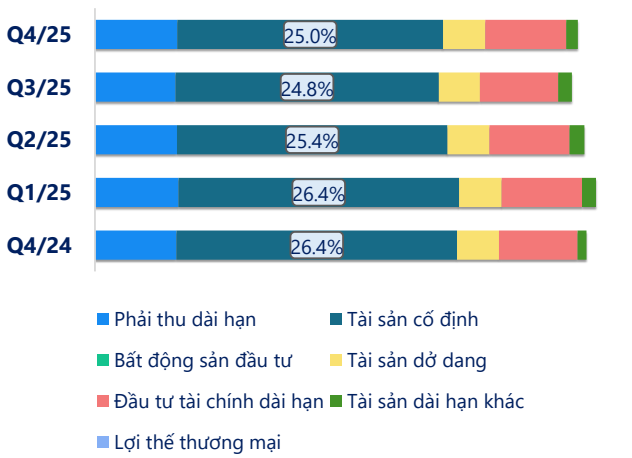

(Nguồn: fireant.vn)

Nợ vay

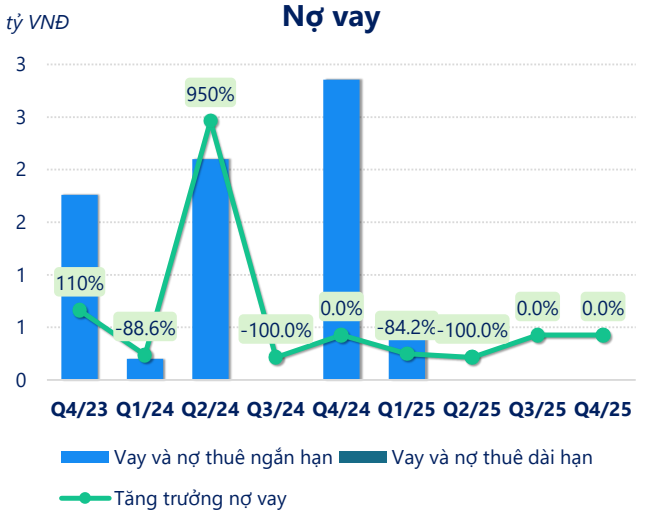

(Nguồn: fireant.vn)

Vốn chủ sở hữu

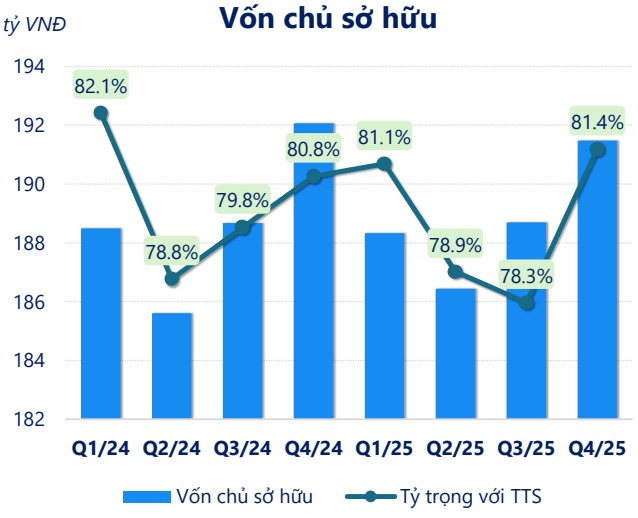

(Nguồn: fireant.vn)

Phải thu ngắn hạn

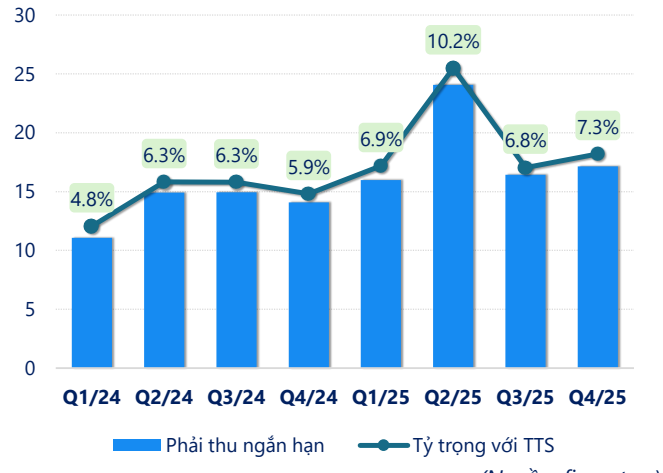

(Nguồn: fireant.vn)

Hàng tồn kho

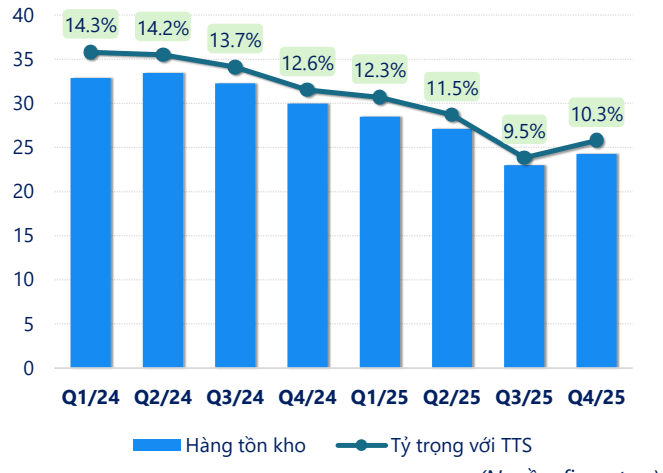

(Nguồn: fireant.vn)

Tài sản cố định

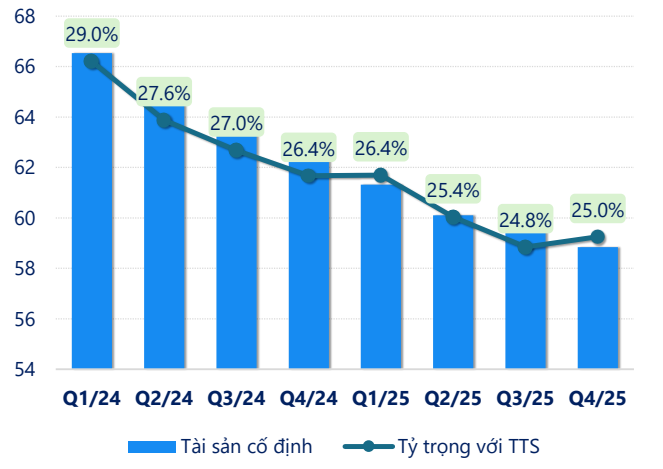

(Nguồn: fireant.vn)

Tài sản dở dang

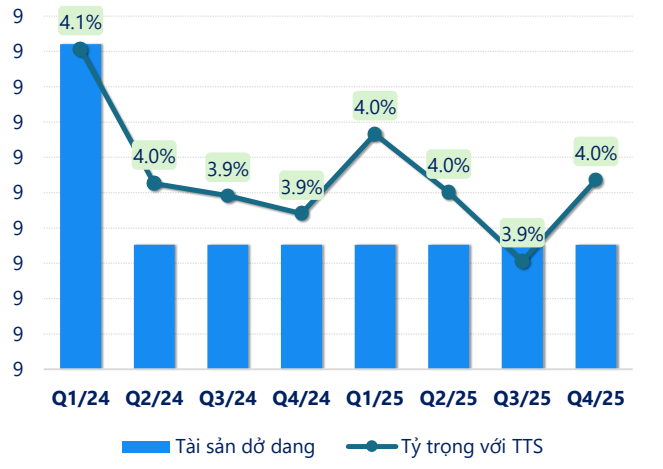

(Nguồn: fireant.vn)

Chỉ số thanh khoản

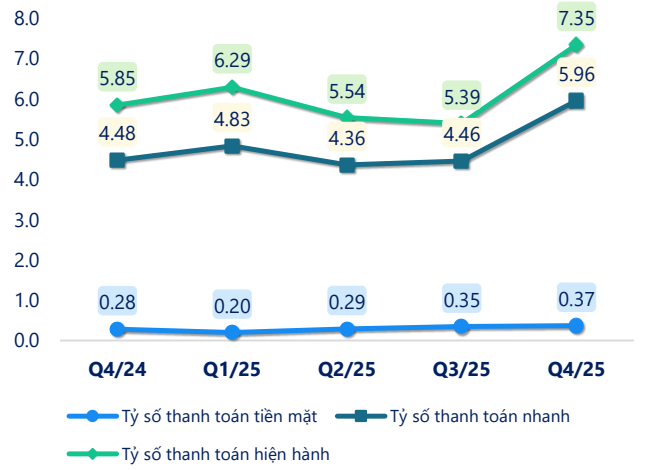

(Nguồn: fireant.vn)

Vòng quay tài sản

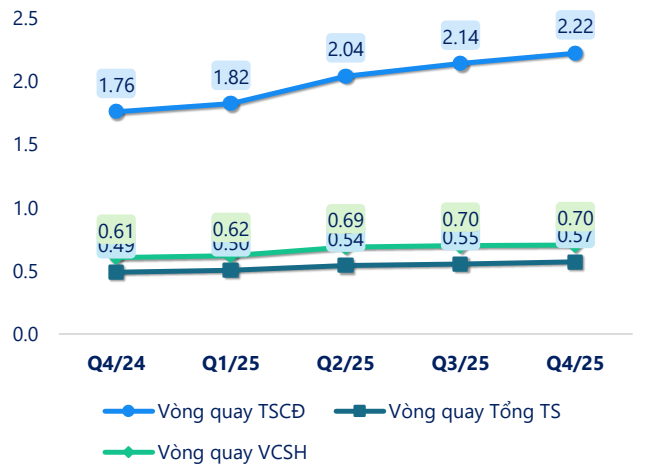

(Nguồn: fireant.vn)

CÂN ĐỐI KẾ TOÁN *(tỷ VNĐ)*	Q4/24	Q1/25	Q2/25	Q3/25	Q4/25
Tổng tài sản	**238**	**232**	**236**	**241**	**235**
Tài sản ngắn hạn	**128**	**123**	**128**	**133**	**129**
Tiền và tương đương tiền	6.20	3.88	6.65	8.53	6.46
Đầu tư tài chính ngắn hạn	72.6	70.2	64.7	79.2	74.7
Phải thu ngắn hạn	14.1	16.0	24.1	16.4	17.1
Hàng tồn kho	30.0	28.5	27.1	23.0	24.3
Tài sản ngắn hạn khác	4.96	4.34	4.98	5.77	5.96
Tài sản dài hạn	**110**	**109**	**109**	**108**	**107**
Phải thu dài hạn	18.2	18.2	18.2	18.2	18.2
Tài sản cố định	62.7	61.3	60.1	59.7	58.8
Bất động sản đầu tư	0	0	0	0	0
Tài sản dở dang	9.33	9.33	9.33	9.33	9.33
Đầu tư tài chính dài hạn	17.6	17.5	17.7	17.7	17.9
Tài sản dài hạn khác	2.02	3.05	3.30	3.06	2.52
Lợi thế thương mại	0	0	0	0	0
Nợ phải trả	**45.6**	**44.0**	**49.8**	**52.2**	**43.9**
Nợ ngắn hạn	**21.9**	**19.5**	**23.0**	**24.7**	**17.5**
Vay và nợ thuê ngắn hạn	2.85	0.45	0	0	0
Phải trả người bán ngắn hạn	1.85	0.31	2.68	1.37	4.65
Nợ dài hạn	23.7	24.5	26.7	27.6	26.4
Vay và nợ thuê dài hạn	0	0	0	0	0
Nguồn vốn chủ sở hữu	**192**	**188**	**186**	**189**	**191**
Vốn chủ sở hữu	**192**	**188**	**186**	**189**	**191**
Vốn điều lệ	120	120	120	120	120
Kinh phí và quỹ khác	0	0	0	0	0

(Nguồn: fireant.vn)