CTCP Du lịch tỉnh Bà Rịa - Vũng Tàu (UPCOM: VTG)

FireAnt

Ngày 30/09/2025	7,500 VNĐ		
Thay đổi	*1 tháng*	*3 tháng*	*6 tháng*
	15.4%	-2.6%	-22.7%

ROE (Q3/25): -5.7% | +/- YoY ▼ 9.1%

	Q3/25	QoQ	YoY
DT thuần	8.66 tỷ VNĐ	▲ 0.60 ▲ 7.5%	▲ 0.60 ▲ 7.5%
LN gộp	2.63 tỷ VNĐ	▲ 0.66 ▲ 33.5%	▲ 0.61 ▲ 30.2%
LN thuần	-0.34 tỷ VNĐ	▲ 5.64 ▲ 94.3%	▲ 0.41 ▲ 54.9%
LN sau thuế	-0.12 tỷ VNĐ	▲ 3.27 ▲ 96.5%	▼ 0.04 ▼ 48.2%

	9T 2025	YoY
DT thuần	22.5 tỷ VNĐ	▲ 0.60 ▲ 3.0%
LN gộp	4.29 tỷ VNĐ	▲ 0.67 ▲ 18.4%
LN thuần	-8.91 tỷ VNĐ	▲ 3.69 ▲ 29.1%
LN sau thuế	-6.10 tỷ VNĐ	▼ 15.2 ▼ 167%

Kết quả kinh doanh

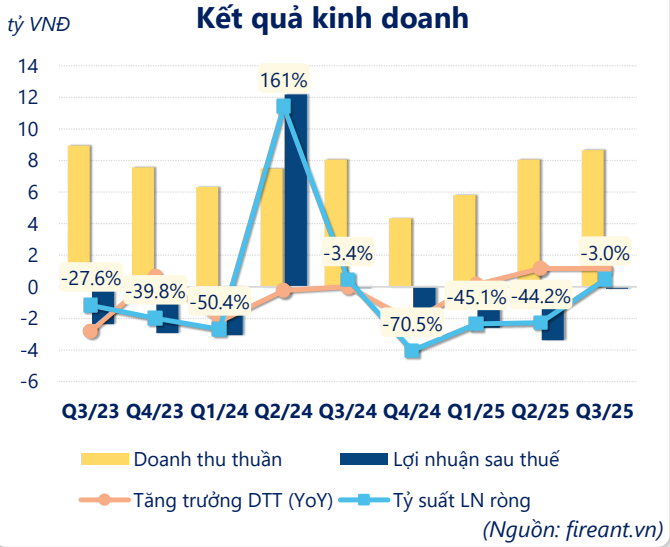

(Nguồn: fireant.vn)

Lịch sử giá

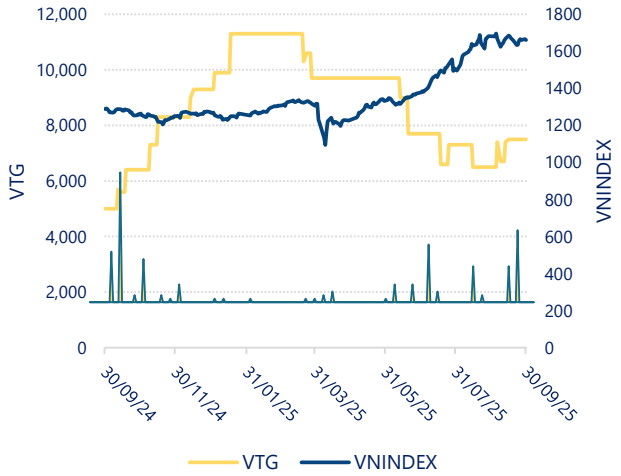

CTCP Du lịch tỉnh Bà Rịa - Vũng Tàu (UPCOM: VTG)

FireAnt

Tăng trưởng lợi nhuận

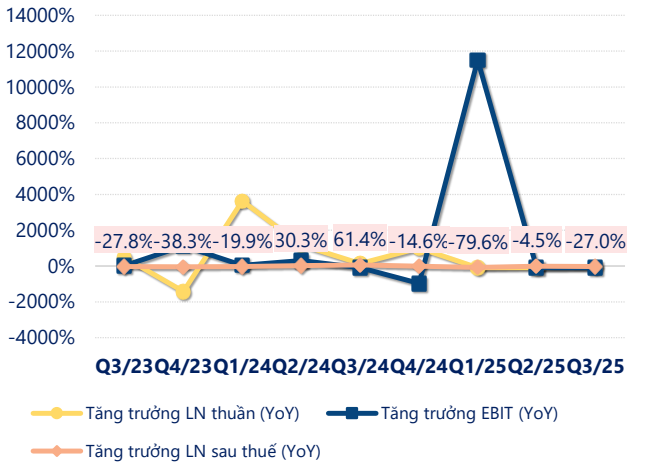

(Nguồn: fireant.vn)

Tăng trưởng chi phí

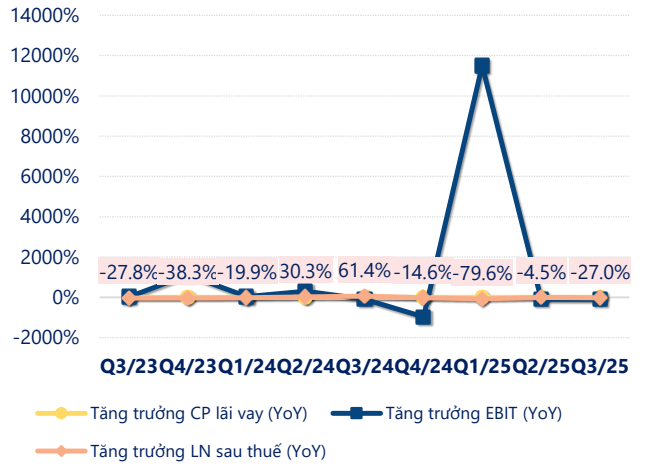

(Nguồn: fireant.vn)

Tỷ suất lợi nhuận

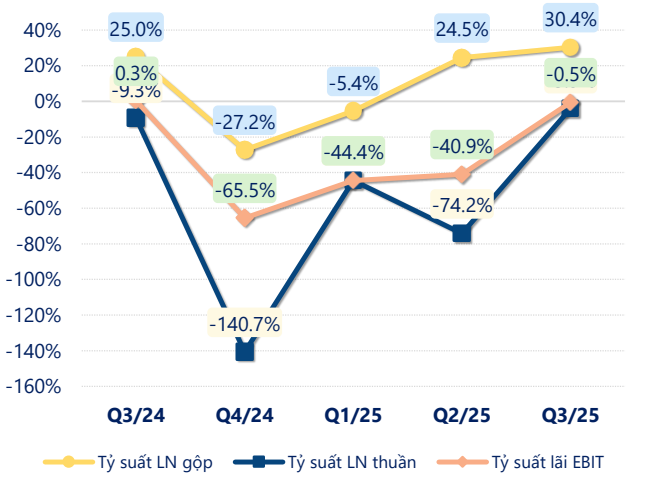

(Nguồn: fireant.vn)

Chỉ số thanh khoản

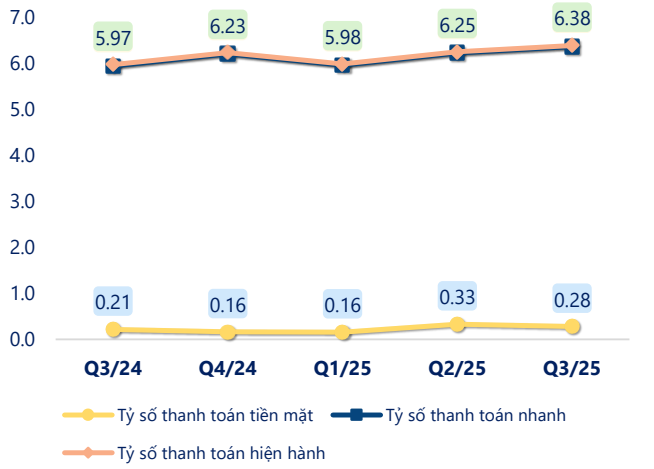

(Nguồn: fireant.vn)

Vòng quay tài sản

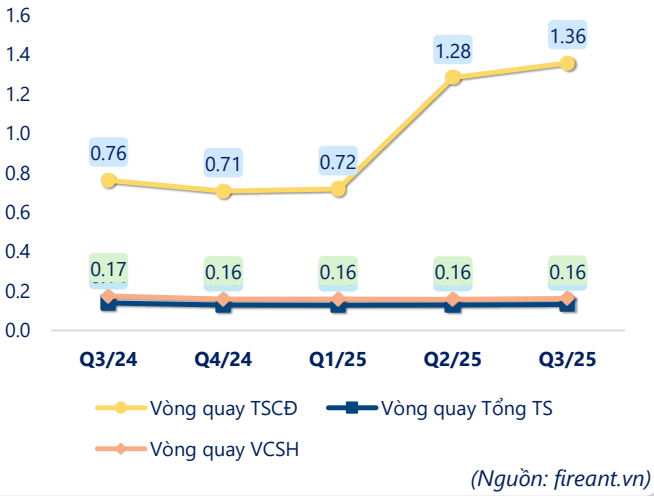

(Nguồn: fireant.vn)

EPS

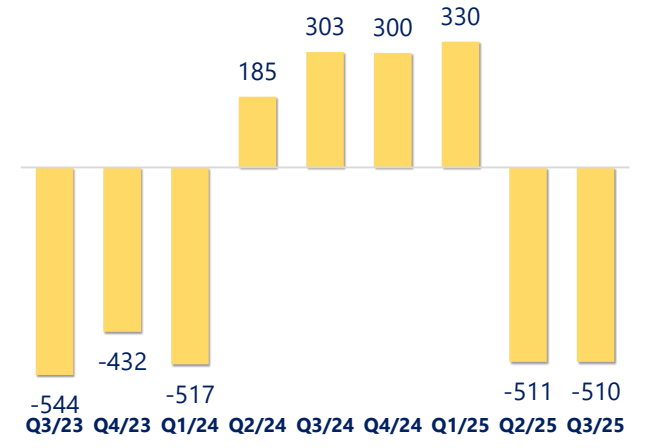

(Nguồn: fireant.vn)

CTCP Du lịch tỉnh Bà Rịa - Vũng Tàu (UPCOM: VTG)

KẾT QUẢ KINH DOANH *(tỷ VNĐ)*	Q3/25	Q3/24	Thay đổi YoY	9T 2025	9T 2024	Thay đổi YoY
Doanh thu thuần	**8.66**	**8.06**	**7.5%**	**22.5**	**21.9**	**3.0%**
Giá vốn hàng bán	6.03	6.04	-0.1%	18.3	18.3	0.0%
Lợi nhuận gộp	2.63	2.02	30.2%	4.29	3.62	18.4%
Doanh thu HĐTC	0.53	0.47	11.9%	1.51	1.89	-19.9%
Chi phí TC	0	0.00		5.49	5.83	-5.9%
Chi phí lãi vay	0	0.00		0	0	
LN trong công ty LKLD	**0**	**0.00**		**0**	**0**	
Chi phí bán hàng	0.33	0.28	18.3%	0.82	1.41	-42.0%
Chi phí QLDN	**3.16**	**2.95**	**7.2%**	**8.40**	**10.8**	**-22.4%**
LN thuần từ HĐKD	-0.34	-0.75	54.9%	-8.91	-12.6	29.1%
Lợi nhuận khác	**0.29**	**0.77**	**-62.0%**	**2.98**	**21.9**	**-86.4%**
LN trước thuế	-0.05	0.02	-328%	-5.92	9.33	-164%
Lợi nhuận sau thuế	**-0.12**	**-0.08**	**-48.2%**	**-6.10**	**9.05**	**-167%**
LNST của CĐ cty mẹ	**-0.26**	**-0.27**	**4.5%**	**-6.44**	**8.65**	**-174%**

(Nguồn: fireant.vn)

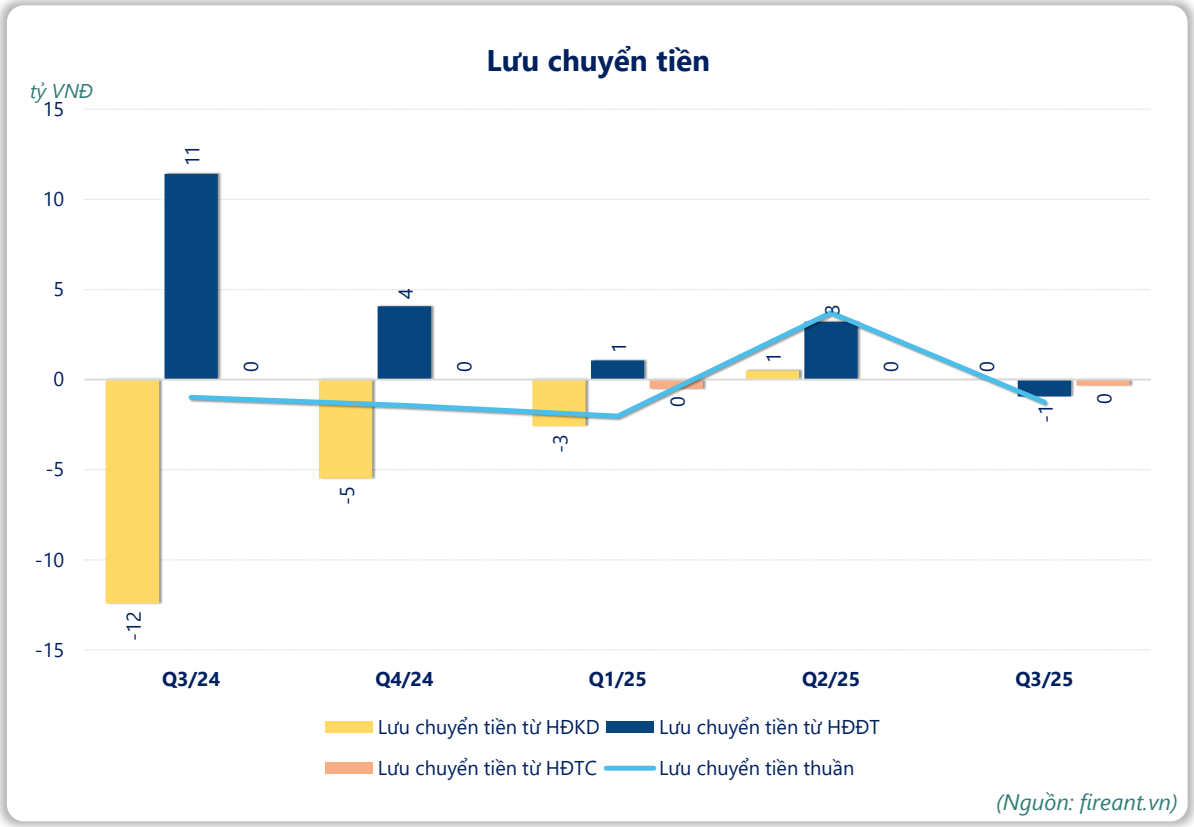

(Nguồn: fireant.vn)