CTCP Phân đạm và Hóa chất Hà Bắc (UPCOM: DHB)

FireAnt

Ngày 30/09/2025	8,700 VNĐ		
Thay đổi	*1 tháng*	*3 tháng*	*6 tháng*
	-1.1%	**-5.4%**	**-3.3%**

ROE — Q3/25: **5.1%** | +/- YoY: ▲ 653%

	Q3/25	QoQ	YoY
DT thuần	651 tỷ VNĐ	▼ 536 ▼ 45.1%	▼ 374 ▼ 36.5%
LN gộp	20.0 tỷ VNĐ	▼ 134 ▼ 87.0%	▼ 76.1 ▼ 79.2%
LN thuần	-45.2 tỷ VNĐ	▼ 80.0 ▼ 230%	▼ 83.1 ▼ 219%
LN sau thuế	-95.9 tỷ VNĐ	▼ 138 ▼ 328%	▼ 134 ▼ 350%

	9T 2025	YoY
DT thuần	2,996 tỷ VNĐ	▲ 4.00 ▲ 0.1%
LN gộp	319 tỷ VNĐ	▲ 257 ▲ 410%
LN thuần	5.17 tỷ VNĐ	▲ 259 ▲ 102%
LN sau thuế	-38.3 tỷ VNĐ	▲ 22.7 ▲ 37.2%

Kết quả kinh doanh

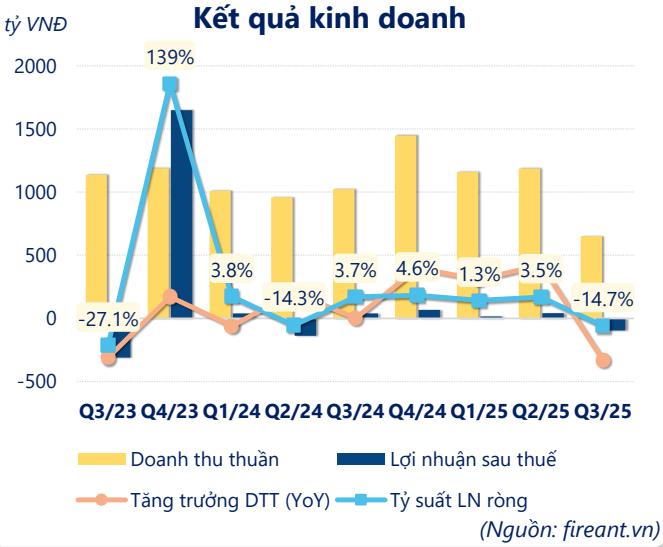

(Nguồn: fireant.vn)

Lịch sử giá

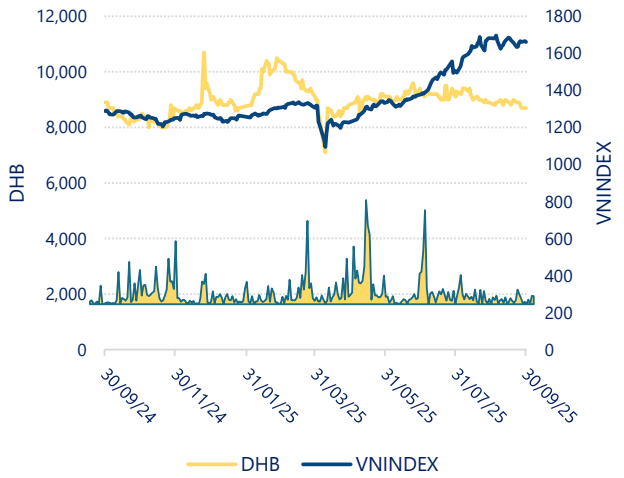

CTCP Phân đạm và Hóa chất Hà Bắc (UPCOM: DHB)

FireAnt

Tăng trưởng lợi nhuận

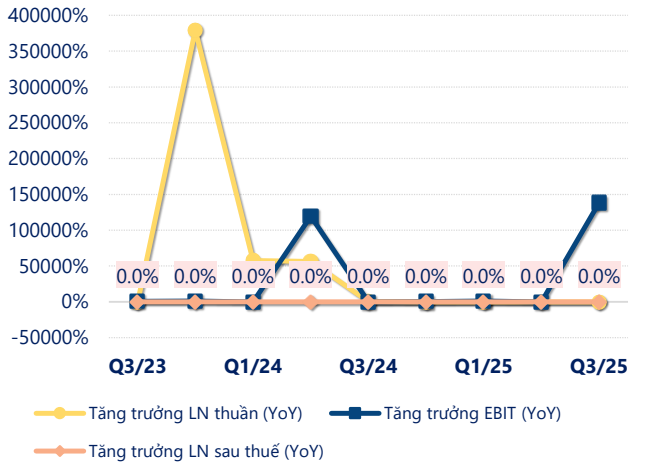

(Nguồn: fireant.vn)

Tăng trưởng chi phí

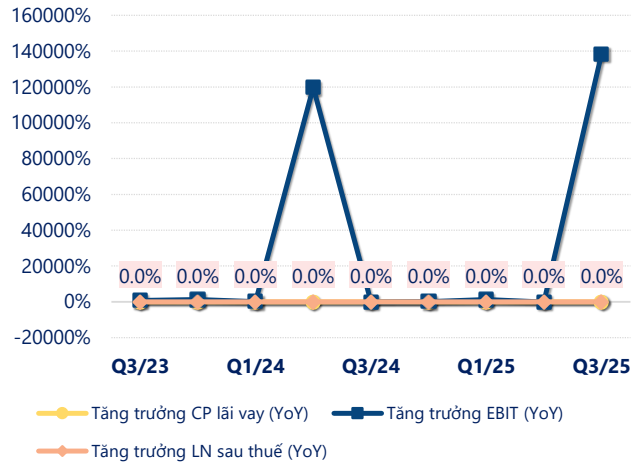

(Nguồn: fireant.vn)

Tỷ suất lợi nhuận

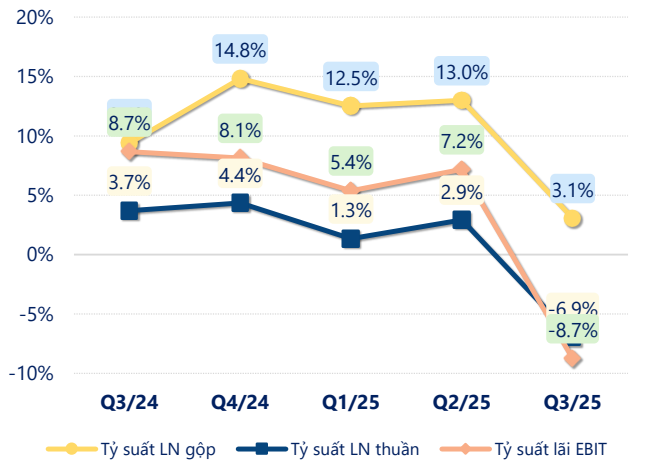

(Nguồn: fireant.vn)

Chỉ số thanh khoản

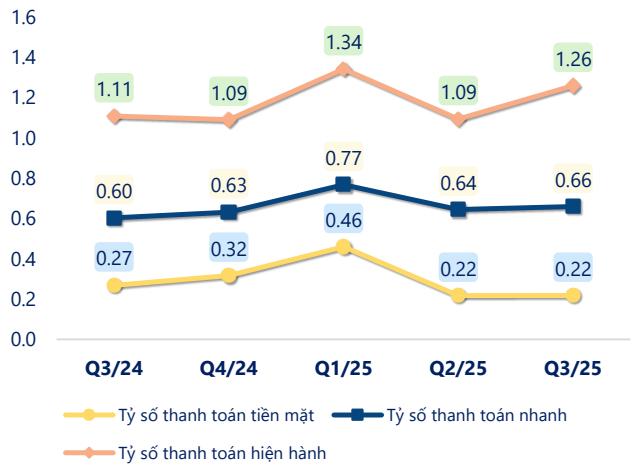

(Nguồn: fireant.vn)

Vòng quay tài sản

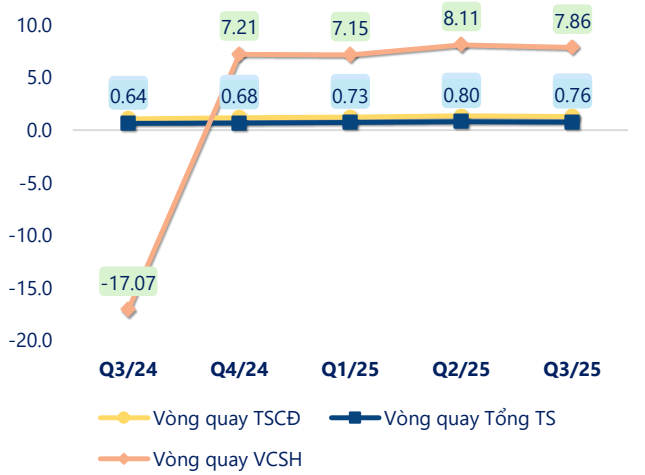

(Nguồn: fireant.vn)

EPS

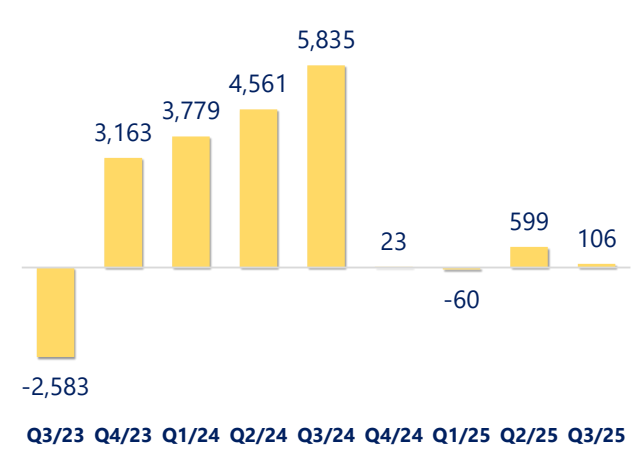

(Nguồn: fireant.vn)

CTCP Phân đạm và Hóa chất Hà Bắc (UPCOM: DHB)

KẾT QUẢ KINH DOANH *(tỷ VNĐ)*	Q3/25	Q3/24	Thay đổi YoY	9T 2025	9T 2024	Thay đổi YoY
Doanh thu thuần	**651**	**1,025**	**-36.5%**	**2,996**	**2,992**	**0.1%**
Giá vốn hàng bán	631	929	-32.0%	2,677	2,929	-8.6%
Lợi nhuận gộp	20.0	96.1	-79.2%	319	62.5	410%
Doanh thu HĐTC	1.19	49.3	-97.6%	12.7	59.6	-78.7%
Chi phí TC	39.0	51.2	-23.7%	171	219	-21.9%
Chi phí lãi vay	39.0	50.5	-22.7%	129	153	-15.6%
LN trong công ty LKLD	**0**	**0.00**		**0**	**0**	
Chi phí bán hàng	7.55	19.5	-61.3%	62.2	54.8	13.5%
Chi phí QLDN	**19.8**	**36.8**	**-46.2%**	**93.4**	**103**	**-9.1%**
LN thuần từ HĐKD	-45.2	37.9	-219%	5.17	-254	102%
Lợi nhuận khác	**-50.7**	**0.33**	**-15469%**	**-43.5**	**193**	**-123%**
LN trước thuế	-95.9	38.3	-350%	-38.3	-61.0	37.2%
Lợi nhuận sau thuế	**-95.9**	**38.3**	**-350%**	**-38.3**	**-61.0**	**37.2%**
LNST của CĐ cty mẹ	**-95.9**	**38.3**	**-350%**	**-38.3**	**-61.0**	**37.2%**

(Nguồn: fireant.vn)

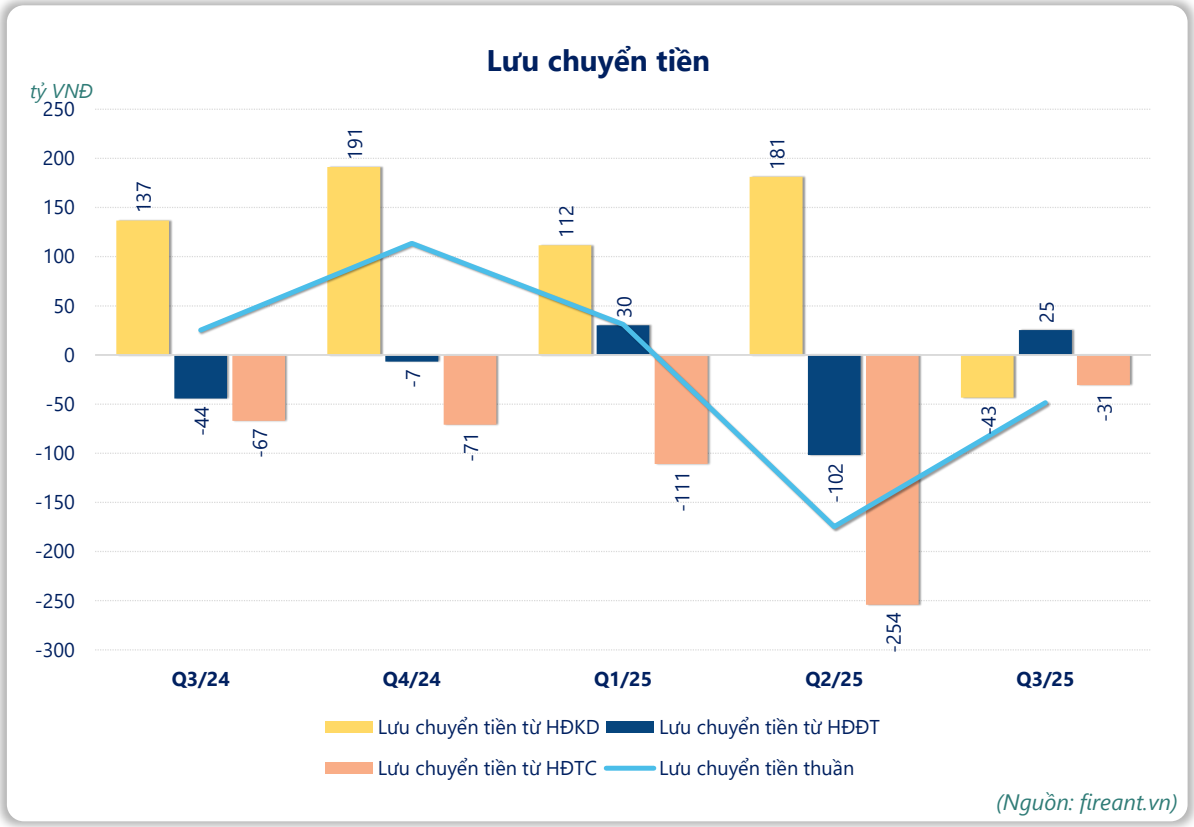

(Nguồn: fireant.vn)