CTCP Đầu tư và Phát triển Bất động sản An Gia (HSX: AGG)

FireAnt

Ngày 30/09/2025	19,700 VNĐ		
Thay đổi	*1 tháng*	*3 tháng*	*6 tháng*
	-2.2%	**19.4%**	**19.0%**

ROE — Q3/25: **7.7%** | +/- YoY: ▼ 1.8%

	Q3/25	QoQ	YoY
DT thuần	170 tỷ VNĐ	▼ 24.0 ▼ 12.2%	▼ 98.0 ▼ 36.4%
LN gộp	194 tỷ VNĐ	▲ 29.0 ▲ 17.8%	▲ 142 ▲ 270%
LN thuần	141 tỷ VNĐ	▲ 32.0 ▲ 28.9%	▲ 86.8 ▲ 159%
LN sau thuế	109 tỷ VNĐ	▲ 26.7 ▲ 32.5%	▲ 84.8 ▲ 351%

	9T 2025	YoY
DT thuần	556 tỷ VNĐ	▼ 1,194 ▼ 68.2%
LN gộp	435 tỷ VNĐ	▼ 86.0 ▼ 16.5%
LN thuần	264 tỷ VNĐ	▼ 102 ▼ 27.8%
LN sau thuế	199 tỷ VNĐ	▼ 41.0 ▼ 16.9%

Kết quả kinh doanh

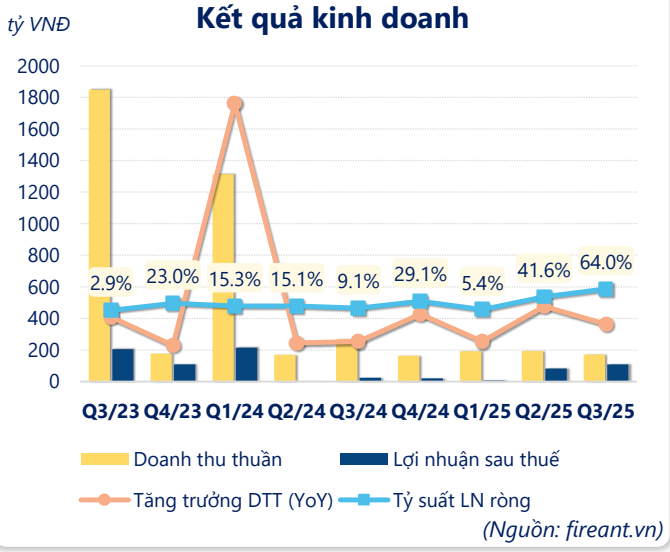

(Nguồn: fireant.vn)

Lịch sử giá

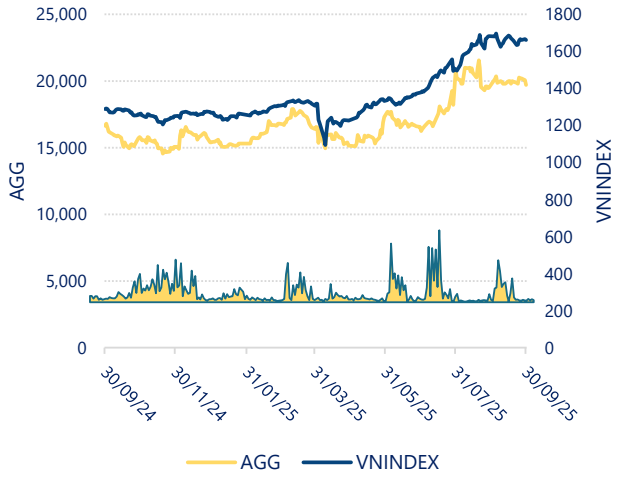

CTCP Đầu tư và Phát triển Bất động sản An Gia (HSX: AGG)

FireAnt

Tăng trưởng lợi nhuận

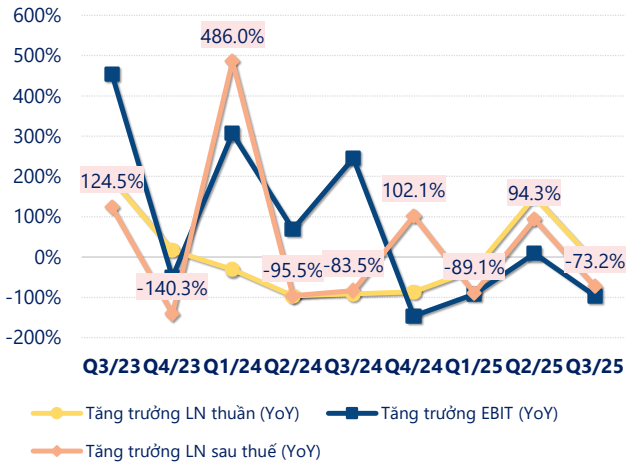

(Nguồn: fireant.vn)

Tăng trưởng chi phí

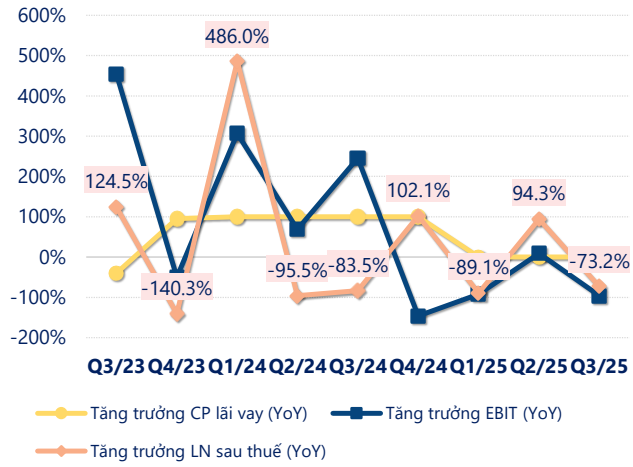

(Nguồn: fireant.vn)

Tỷ suất lợi nhuận

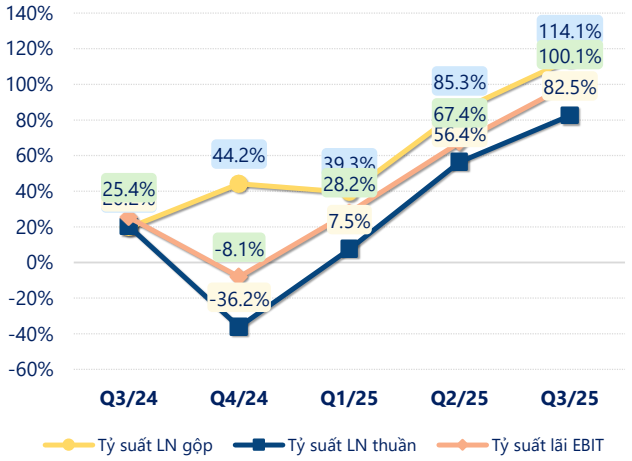

(Nguồn: fireant.vn)

Chỉ số thanh khoản

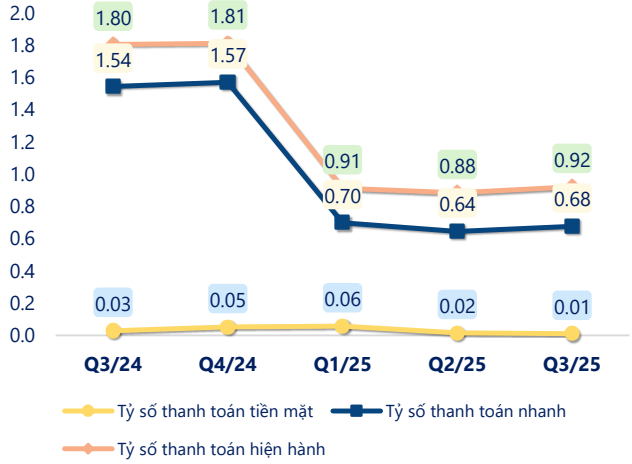

(Nguồn: fireant.vn)

Vòng quay tài sản

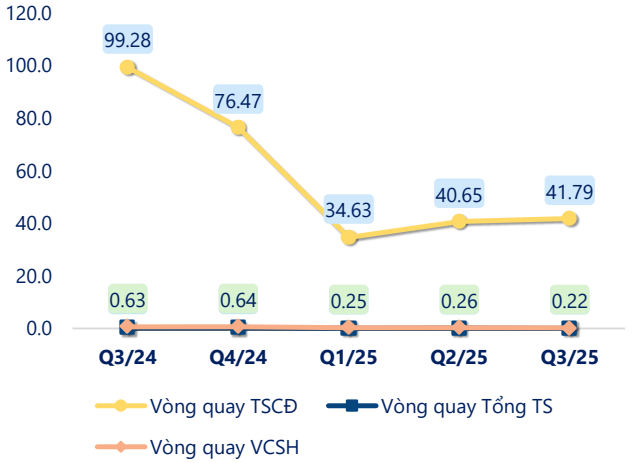

(Nguồn: fireant.vn)

EPS

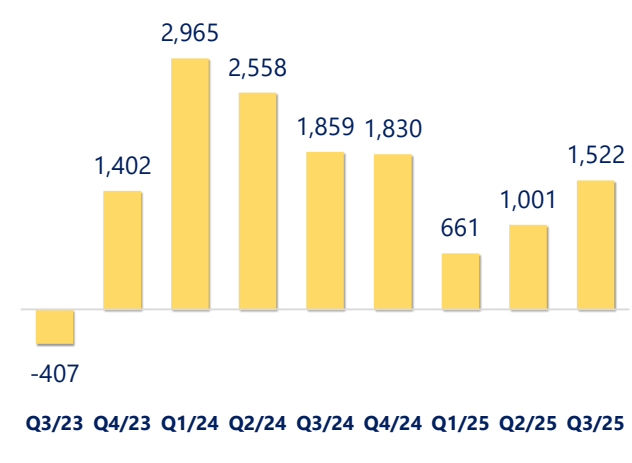

(Nguồn: fireant.vn)

CTCP Đầu tư và Phát triển Bất động sản An Gia (HSX: AG

KẾT QUẢ KINH DOANH *(tỷ VNĐ)*	Q3/25	Q3/24	Thay đổi YoY	9T 2025	9T 2024	Thay đổi YoY
Doanh thu thuần	**170**	**268**	**-36.4%**	**556**	**1,750**	**-68.2%**
Giá vốn hàng bán	-24.0	216	-111%	121	1,229	-90.2%
Lợi nhuận gộp	194	52.5	270%	435	521	-16.5%
Doanh thu HĐTC	21.2	116	-81.7%	82.7	333	-75.1%
Chi phí TC	34.3	40.1	-14.6%	121	196	-38.1%
Chi phí lãi vay	27.9	25.5	9.6%	87.7	89.8	-2.4%
LN trong công ty LKLD	**0**	**0.00**		**0**	**0**	
Chi phí bán hàng	25.7	47.6	-46.0%	80.1	216	-63.0%
Chi phí QLDN	**15.1**	**26.2**	**-42.4%**	**52.4**	**75.9**	**-31.0%**
LN thuần từ HĐKD	141	54.2	159%	264	366	-27.8%
Lợi nhuận khác	**2.07**	**-11.7**	**118%**	**3.23**	**-12.6**	**126%**
LN trước thuế	143	42.6	235%	267	353	-24.3%
Lợi nhuận sau thuế	**109**	**24.2**	**351%**	**199**	**240**	**-16.9%**
LNST của CĐ cty mẹ	**109**	**24.3**	**349%**	**200**	**250**	**-20.1%**

(Nguồn: fireant.vn)

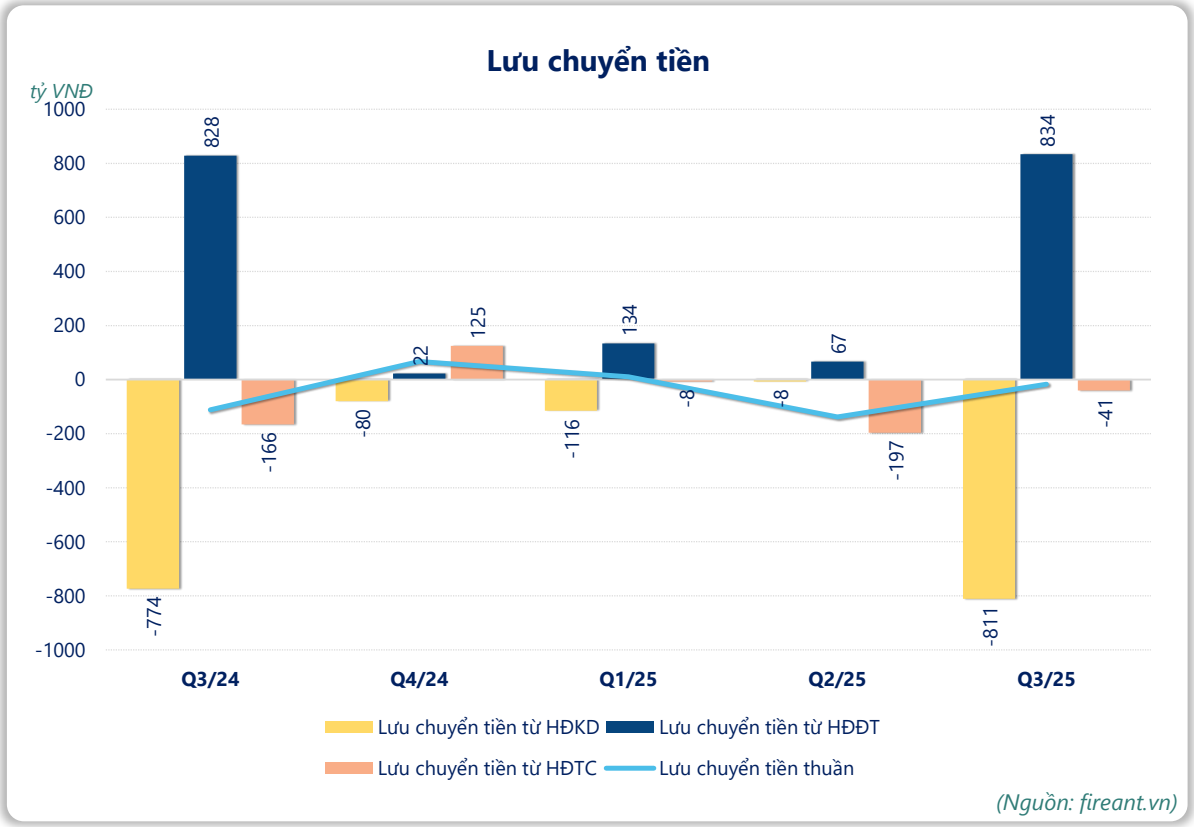

(Nguồn: fireant.vn)