CTCP Tư vấn Xây dựng Điện 1 (UPCOM: TV1)

FireAnt

Ngày 30/06/2025	25,500 VNĐ		
Thay đổi	*1 tháng*	*3 tháng*	*6 tháng*
	4.1%	**3.7%**	**14.3%**

ROE — Q2/25: **31.4%** | +/- YoY: ▲ 9.2%

DT thuần — Q2/25: **129** tỷ VNĐ | QoQ: ▲ 16.0 ▲ 13.9% | YoY: ▲ 21.0 ▲ 19.2%

DT thuần — 6T 2025: **241** tỷ VNĐ | YoY: ▲ 55.0 ▲ 29.7%

LN gộp — Q2/25: **46.8** tỷ VNĐ | QoQ: ▼ 1.20 ▼ 2.6% | YoY: ▲ 1.80 ▲ 3.9%

LN gộp — 6T 2025: **94.8** tỷ VNĐ | YoY: ▲ 19.3 ▲ 25.5%

LN thuần — Q2/25: **34.2** tỷ VNĐ | QoQ: ▼ 4.30 ▼ 11.2% | YoY: ▲ 12.2 ▲ 55.4%

LN thuần — 6T 2025: **72.7** tỷ VNĐ | YoY: ▲ 32.2 ▲ 79.3%

LN sau thuế — Q2/25: **29.0** tỷ VNĐ | QoQ: ▼ 1.60 ▼ 5.2% | YoY: ▲ 12.7 ▲ 78.1%

LN sau thuế — 6T 2025: **59.6** tỷ VNĐ | YoY: ▲ 28.8 ▲ 93.7%

Kết quả kinh doanh

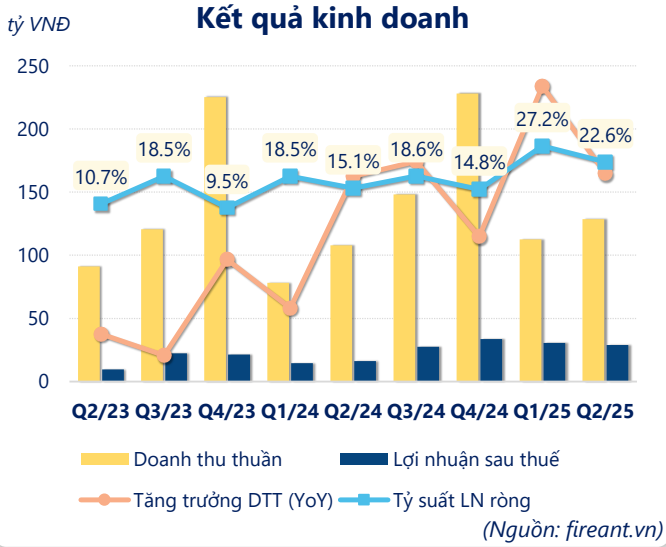

(Nguồn: fireant.vn)

Lịch sử giá

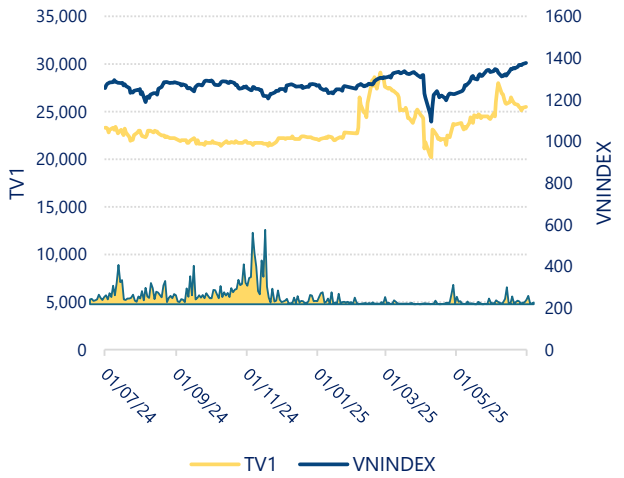

CTCP Tư vấn Xây dựng Điện 1 (UPCOM: TV1)

FireAnt

Tăng trưởng lợi nhuận

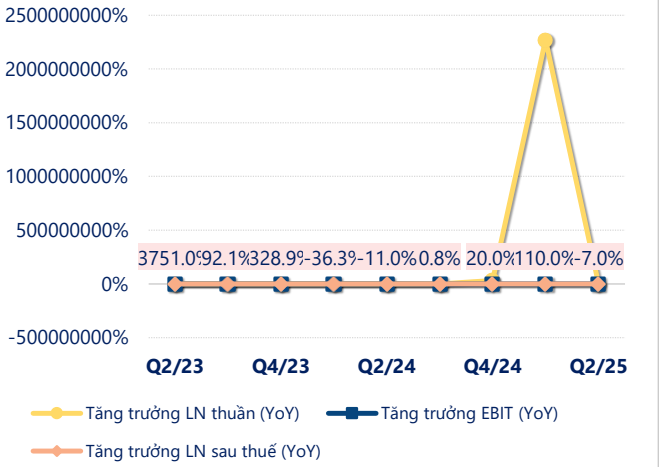

(Nguồn: fireant.vn)

Tăng trưởng chi phí

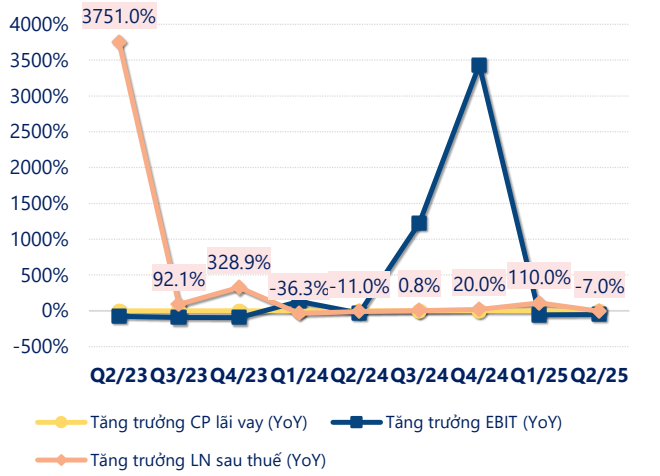

(Nguồn: fireant.vn)

Tỷ suất lợi nhuận

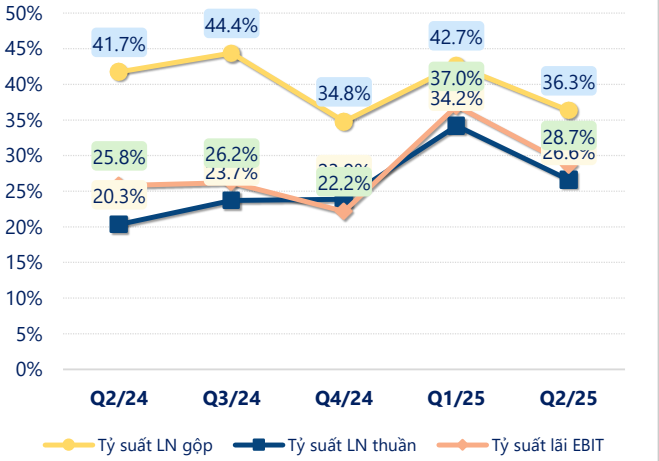

(Nguồn: fireant.vn)

Chỉ số thanh khoản

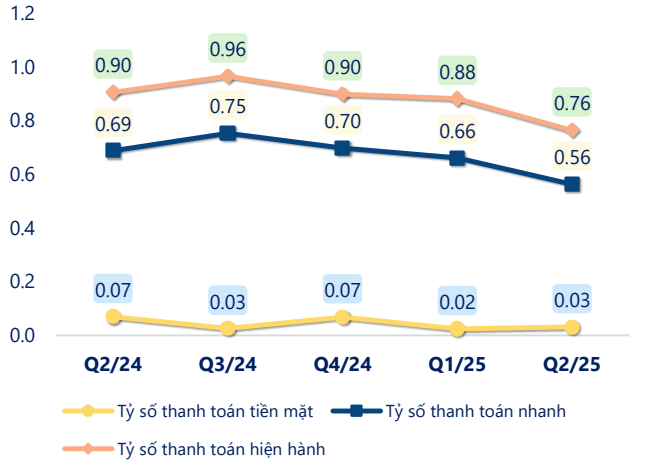

(Nguồn: fireant.vn)

Vòng quay tài sản

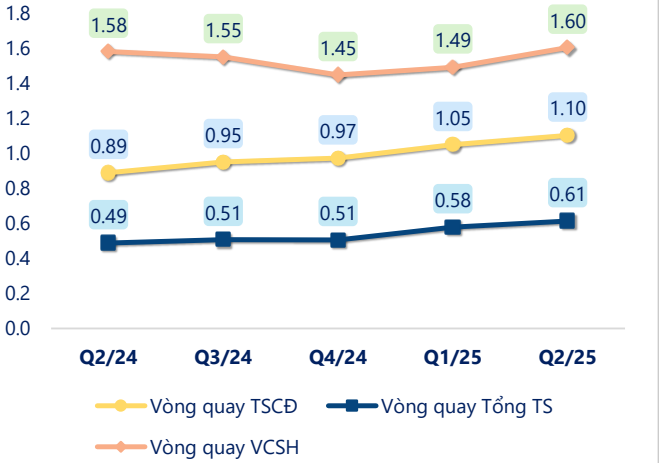

(Nguồn: fireant.vn)

EPS

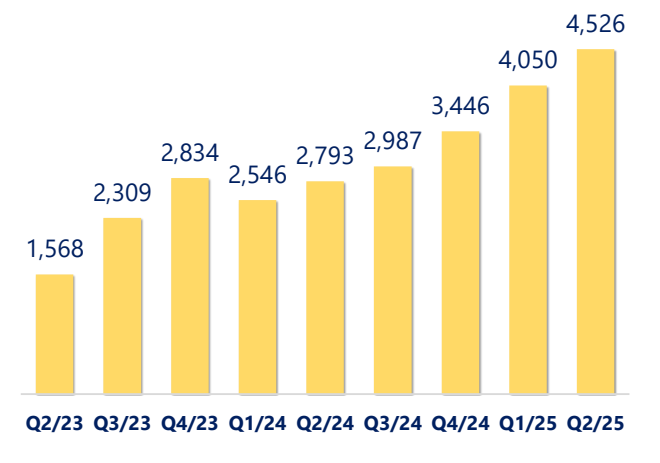

(Nguồn: fireant.vn)

CTCP Tư vấn Xây dựng Điện 1 (UPCOM: TV1)

KẾT QUẢ KINH DOANH *(tỷ VNĐ)*	Q2/25	Q2/24	Thay đổi YoY	6T 2025	6T 2024	Thay đổi YoY
Doanh thu thuần	**129**	**108**	**19.2%**	**241**	**186**	**29.7%**
Giá vốn hàng bán	81.9	62.9	30.3%	146	111	32.6%
Lợi nhuận gộp	46.8	45.0	3.9%	94.8	75.5	25.5%
Doanh thu HĐTC	0.63	1.38	-54.6%	0.89	1.63	-45.3%
Chi phí TC	2.74	6.03	-54.5%	6.04	13.7	-55.9%
Chi phí lãi vay	2.74	6.03	-54.5%	6.03	13.7	-55.9%
LN trong công ty LKLD	**0**	**0.00**		**0**	**0**	
Chi phí bán hàng	0	0.19	-100%	0	0.22	-100%
Chi phí QLDN	**10.4**	**18.3**	**-42.9%**	**17.0**	**22.7**	**-25.3%**
LN thuần từ HĐKD	34.2	22.0	55.4%	72.7	40.5	79.3%
Lợi nhuận khác	**-0.05**	**-0.14**	**64.7%**	**-0.20**	**-0.55**	**63.3%**
LN trước thuế	34.1	21.8	56.6%	72.5	40.0	81.3%
Lợi nhuận sau thuế	**29.0**	**16.3**	**78.1%**	**59.6**	**30.8**	**93.7%**
LNST của CĐ cty mẹ	**29.0**	**16.3**	**78.1%**	**59.6**	**30.8**	**93.7%**

(Nguồn: fireant.vn)

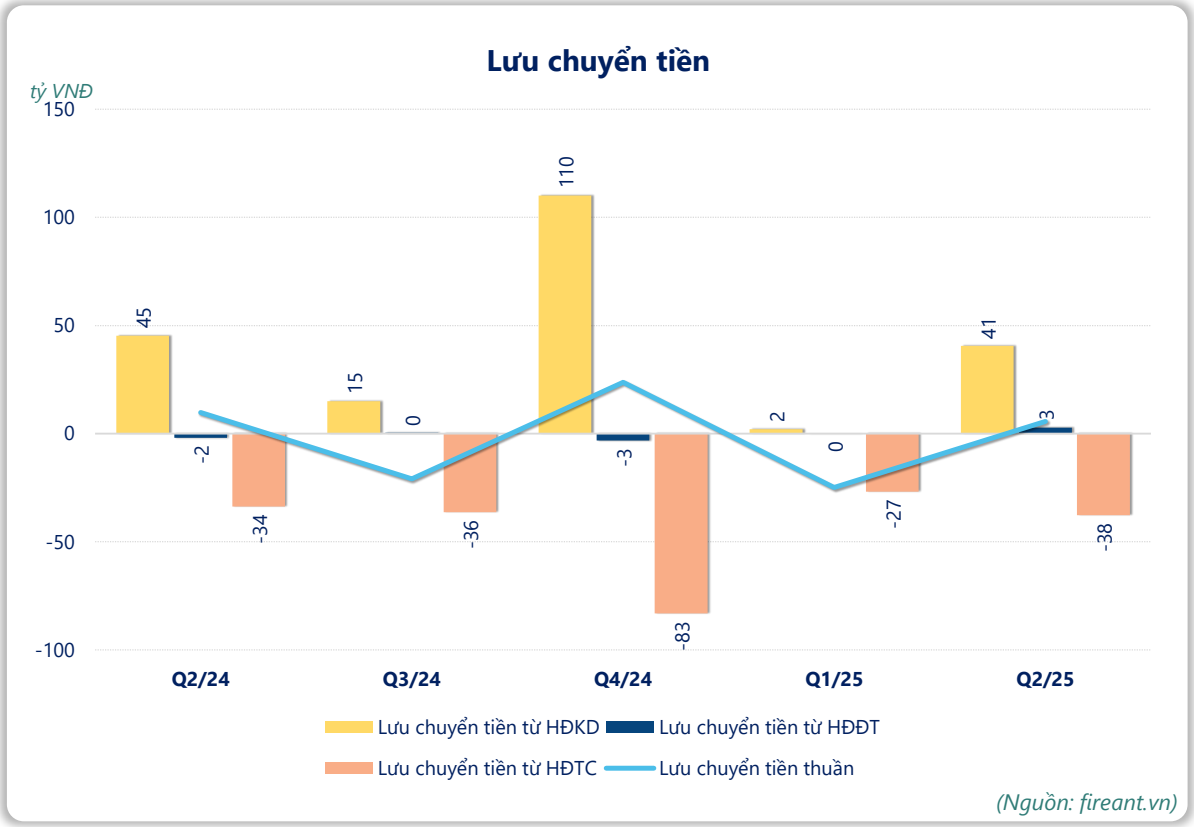

(Nguồn: fireant.vn)