CTCP Thủy điện Sông Vàng (UPCOM: SVH)

Ngày 30/06/2025	6,000 VNĐ		
Thay đổi	1 tháng	3 tháng	6 tháng
	0%	0%	0%

ROE Q2/25: 19.3% | +/- YoY ▲ 6.7%

	Q2/25	QoQ	YoY
DT thuần	18.8 tỷ VNĐ	▼ 6.50 ▼ 25.6%	▲ 8.20 ▲ 77.5%
LN gộp	14.1 tỷ VNĐ	▼ 7.00 ▼ 33.3%	▲ 8.18 ▲ 138%
LN thuần	12.1 tỷ VNĐ	▼ 7.10 ▼ 36.9%	▲ 8.30 ▲ 219%
LN sau thuế	10.4 tỷ VNĐ	▼ 7.00 ▼ 40.1%	▲ 7.17 ▲ 223%

	6T 2025	YoY
DT thuần	44.1 tỷ VNĐ	▲ 16.8 ▲ 61.4%
LN gộp	35.2 tỷ VNĐ	▲ 16.9 ▲ 92.4%
LN thuần	31.3 tỷ VNĐ	▲ 16.6 ▲ 114%
LN sau thuế	27.8 tỷ VNĐ	▲ 14.1 ▲ 104%

Kết quả kinh doanh

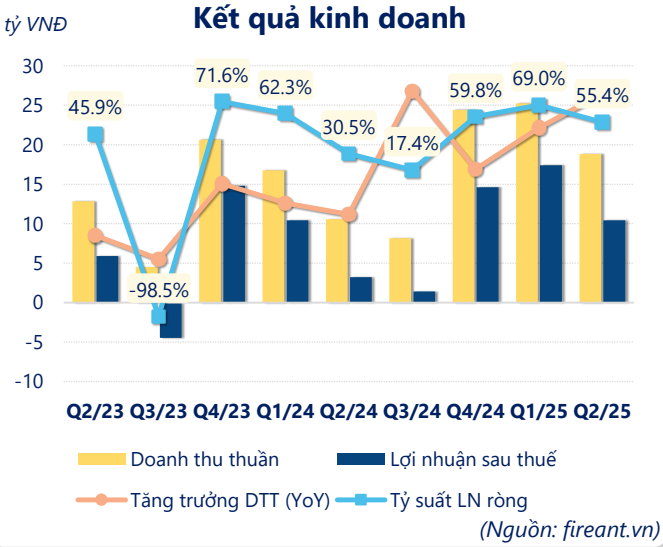

(Nguồn: fireant.vn)

Lịch sử giá

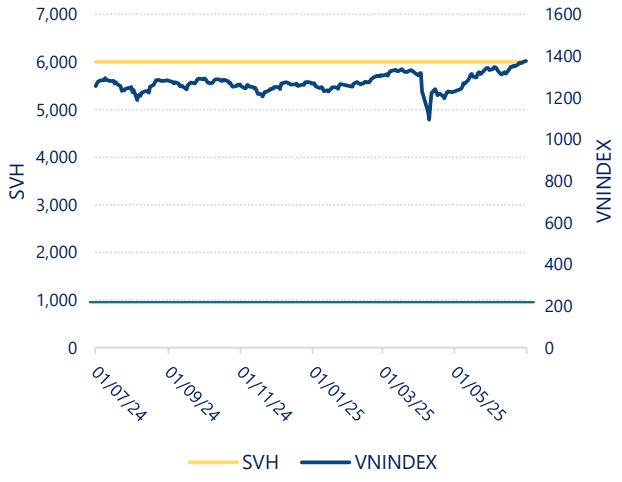

Powered by Infographic
https://fireant.vn/

CTCP Thủy điện Sông Vàng (UPCOM: SVH)

Tăng trưởng lợi nhuận

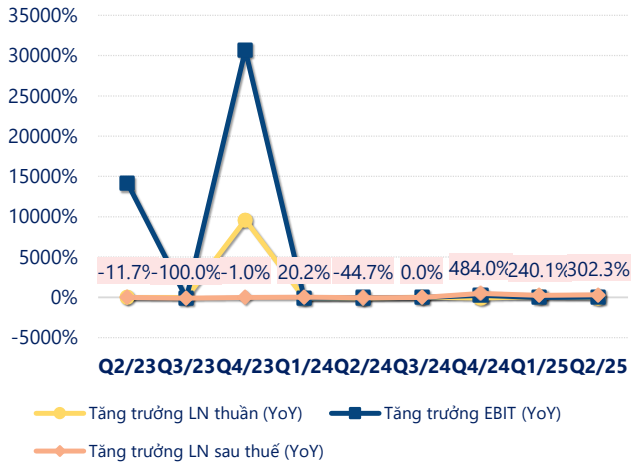

(Nguồn: fireant.vn)

Tăng trưởng chi phí

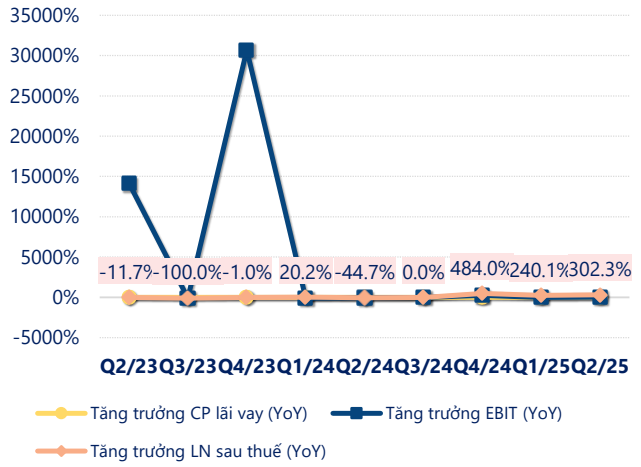

(Nguồn: fireant.vn)

Tỷ suất lợi nhuận

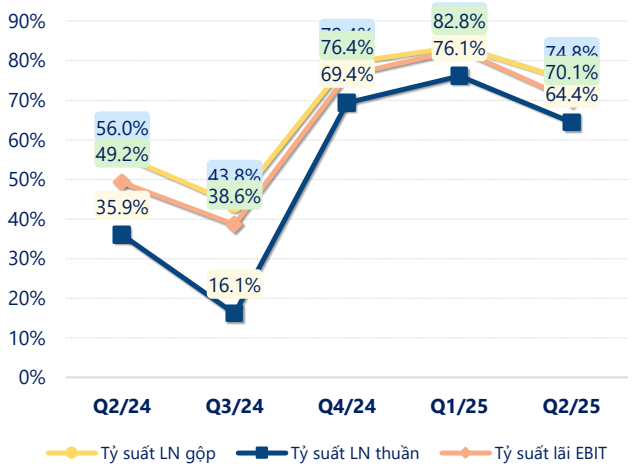

(Nguồn: fireant.vn)

Chỉ số thanh khoản

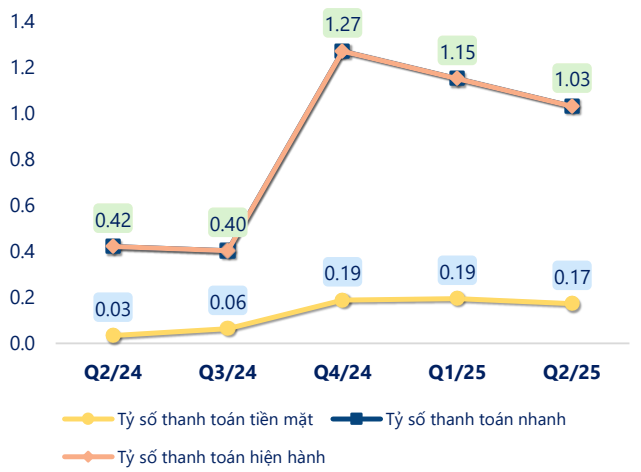

(Nguồn: fireant.vn)

Vòng quay tài sản

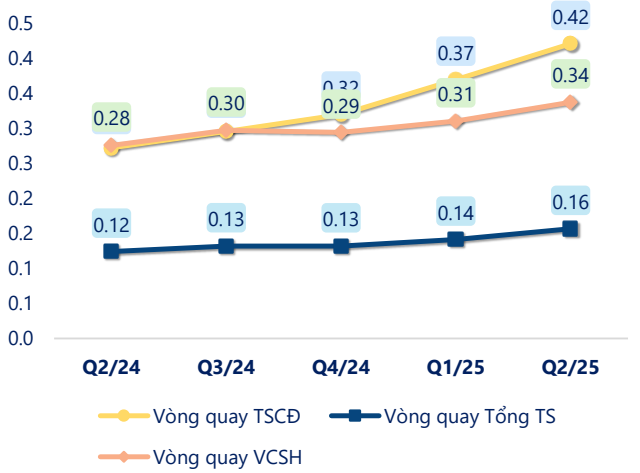

(Nguồn: fireant.vn)

EPS

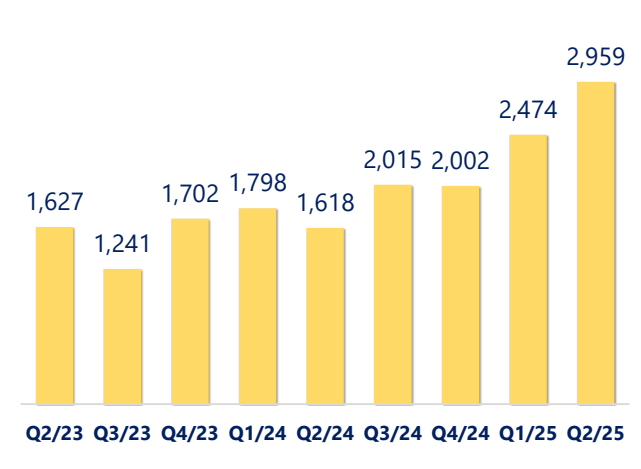

(Nguồn: fireant.vn)

CTCP Thủy điện Sông Vàng (UPCOM: SVH)

KẾT QUẢ KINH DOANH *(tỷ VNĐ)*	Q2/25	Q2/24	Thay đổi YoY	6T 2025	6T 2024	Thay đổi YoY
Doanh thu thuần	**18.8**	**10.6**	**77.5%**	**44.1**	**27.3**	**61.4%**
Giá vốn hàng bán	4.75	4.65	2.1%	8.90	9.03	-1.4%
Lợi nhuận gộp	14.1	5.92	138%	35.2	18.3	92.4%
Doanh thu HĐTC	0.11	0.19	-40.6%	0.23	0.96	-75.5%
Chi phí TC	1.51	1.66	-9.2%	3.06	3.48	-12.1%
Chi phí lãi vay	1.51	1.66	-9.2%	3.06	3.48	-12.1%
LN trong công ty LKLD	**0**	**0.00**		**0**	**0**	
Chi phí bán hàng	0	0.00		0	0	
Chi phí QLDN	**0.56**	**0.65**	**-14.2%**	**1.01**	**1.10**	**-8.1%**
LN thuần từ HĐKD	12.1	3.80	219%	31.3	14.7	114%
Lợi nhuận khác	**-0.44**	**-0.26**	**-69.9%**	**-0.31**	**-0.13**	**-142%**
LN trước thuế	11.7	3.54	230%	31.0	14.5	113%
Lợi nhuận sau thuế	**10.4**	**3.23**	**223%**	**27.8**	**13.7**	**104%**
LNST của CĐ cty mẹ	**10.4**	**3.23**	**223%**	**27.8**	**13.7**	**104%**

(Nguồn: fireant.vn)

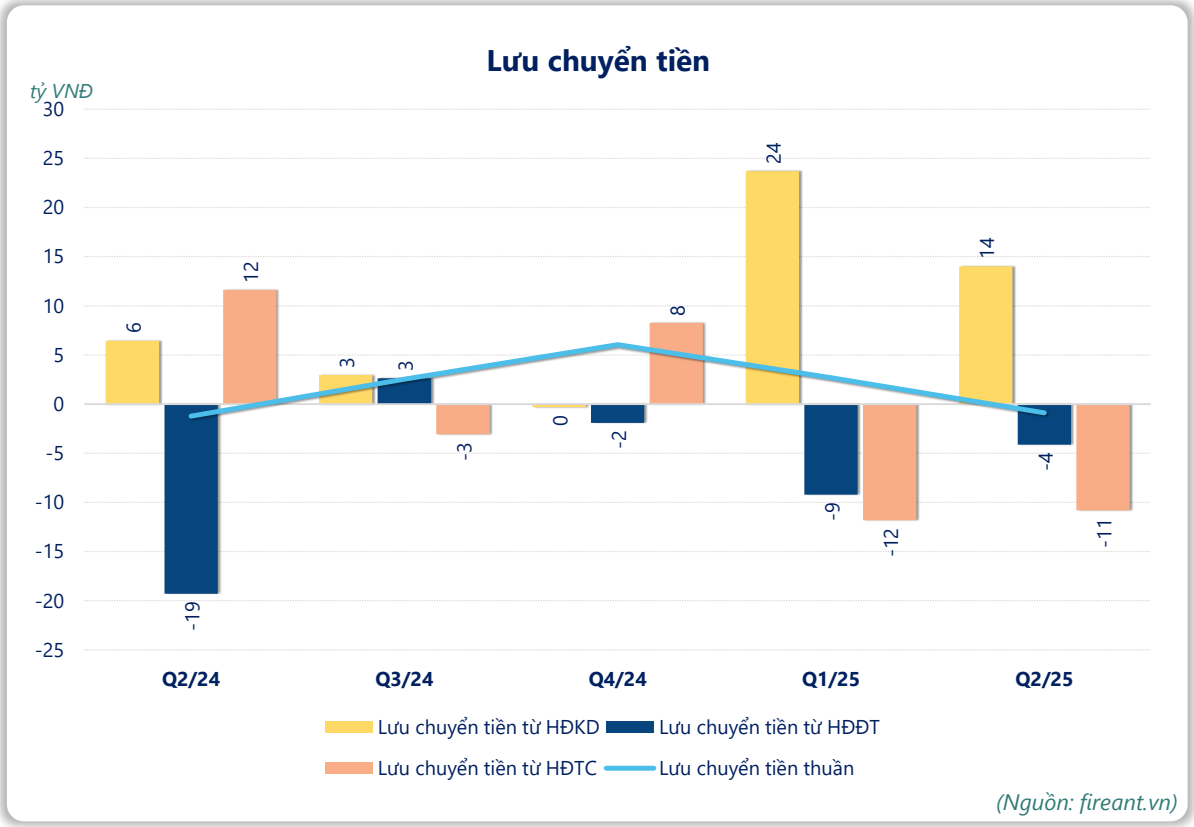

(Nguồn: fireant.vn)