CTCP Quốc tế Hoàng Gia (UPCOM: RIC)

FireAnt

Ngày 30/06/2025	4,600 VNĐ		
Thay đổi	*1 tháng*	*3 tháng*	*6 tháng*
	2.2%	**39.4%**	**35.3%**

ROE Q2/25: **-2.0%** | +/- YoY ▲ 6.5%

	Q2/25	QoQ	YoY
DT thuần	**47.2** tỷ VNĐ	▲ 18.1 ▲ 62.0%	▲ 11.4 ▲ 31.7%
LN gộp	**19.6** tỷ VNĐ	▲ 15.3 ▲ 355%	▲ 14.9 ▲ 320%
LN thuần	**10.0** tỷ VNĐ	▲ 19.3 ▲ 208%	▲ 11.9 ▲ 632%
LN sau thuế	**9.91** tỷ VNĐ	▲ 19.3 ▲ 206%	▲ 11.8 ▲ 624%

	6T 2025	YoY
DT thuần	**76.3** tỷ VNĐ	▲ 13.6 ▲ 21.7%
LN gộp	**23.9** tỷ VNĐ	▲ 18.3 ▲ 328%
LN thuần	**0.75** tỷ VNĐ	▲ 15.4 ▲ 105%
LN sau thuế	**0.56** tỷ VNĐ	▲ 15.2 ▲ 104%

Kết quả kinh doanh

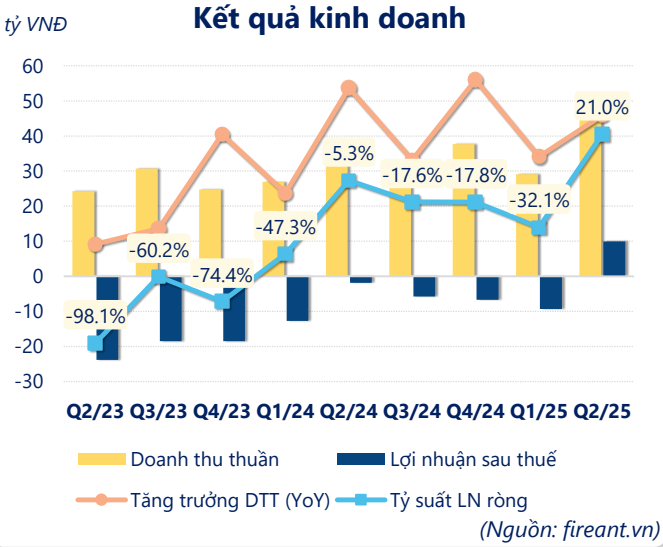

(Nguồn: fireant.vn)

Lịch sử giá

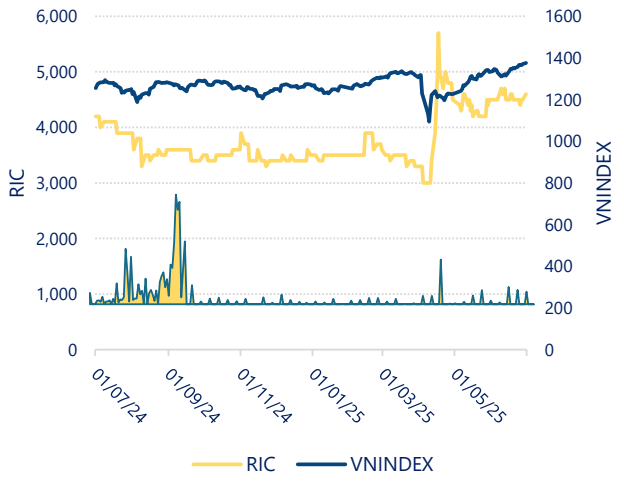

Powered by Infographic
https://fireant.vn/

CTCP Quốc tế Hoàng Gia (UPCOM: RIC)

Tăng trưởng lợi nhuận

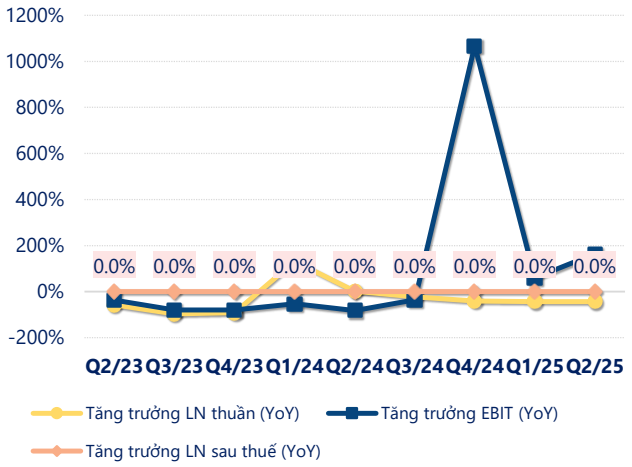

(Nguồn: fireant.vn)

Tăng trưởng chi phí

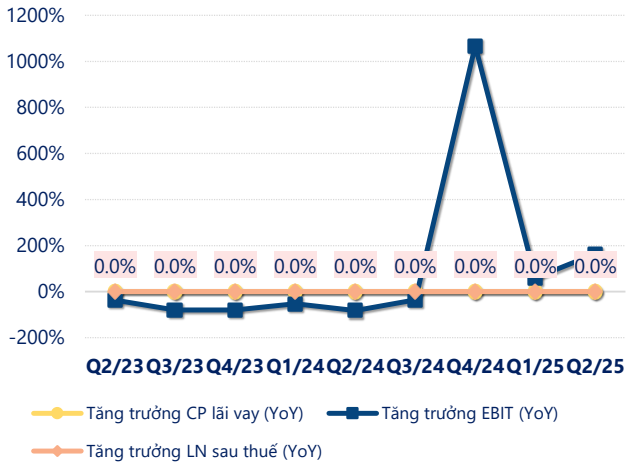

(Nguồn: fireant.vn)

Tỷ suất lợi nhuận

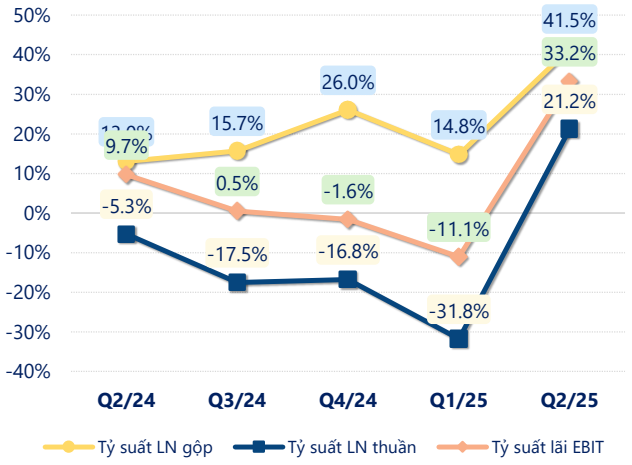

(Nguồn: fireant.vn)

Chỉ số thanh khoản

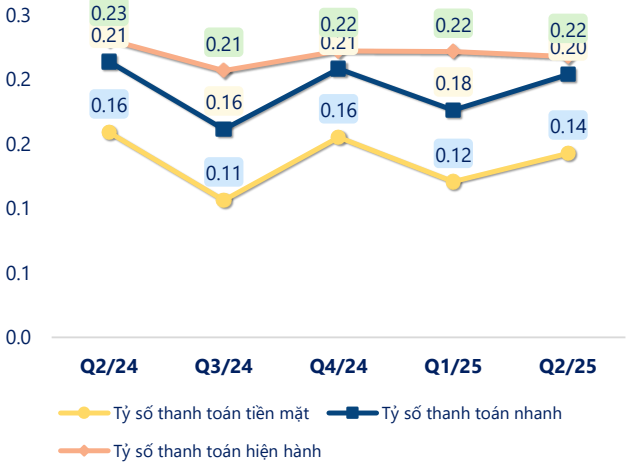

(Nguồn: fireant.vn)

Vòng quay tài sản

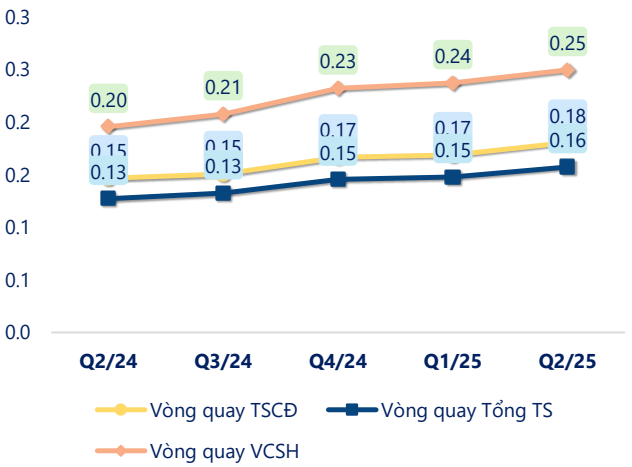

(Nguồn: fireant.vn)

EPS

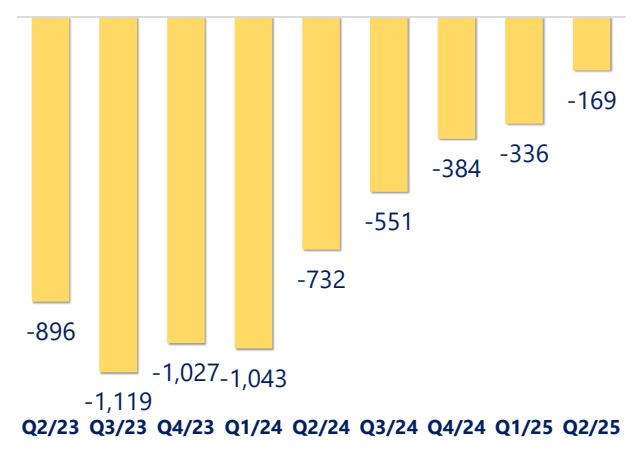

(Nguồn: fireant.vn)

CTCP Quốc tế Hoàng Gia (UPCOM: RIC)

KẾT QUẢ KINH DOANH *(tỷ VNĐ)*	Q2/25	Q2/24	Thay đổi YoY	6T 2025	6T 2024	Thay đổi YoY
Doanh thu thuần	**47.2**	**35.8**	**31.7%**	**76.3**	**62.7**	**21.7%**
Giá vốn hàng bán	27.6	31.1	-11.3%	52.4	57.1	-8.2%
Lợi nhuận gộp	19.6	4.66	320%	23.9	5.58	328%
Doanh thu HĐTC	5.14	8.30	-38.0%	5.65	9.33	-39.4%
Chi phí TC	6.20	5.67	9.3%	12.5	11.4	10.1%
Chi phí lãi vay	5.76	5.35	7.7%	11.9	10.9	9.1%
LN trong công ty LKLD	**0**	**0.00**		**0**	**0**	
Chi phí bán hàng	3.19	2.98	7.0%	6.07	6.02	0.8%
Chi phí QLDN	**5.33**	**6.20**	**-14.0%**	**10.2**	**12.1**	**-15.6%**
LN thuần từ HĐKD	10.0	-1.88	632%	0.75	-14.6	105%
Lợi nhuận khác	**-0.10**	**-0.01**	**-870%**	**-0.19**	**-0.05**	**-268%**
LN trước thuế	9.91	-1.89	624%	0.56	-14.6	104%
Lợi nhuận sau thuế	**9.91**	**-1.89**	**624%**	**0.56**	**-14.6**	**104%**
LNST của CĐ cty mẹ	**9.91**	**-1.89**	**624%**	**0.56**	**-14.6**	**104%**

(Nguồn: fireant.vn)

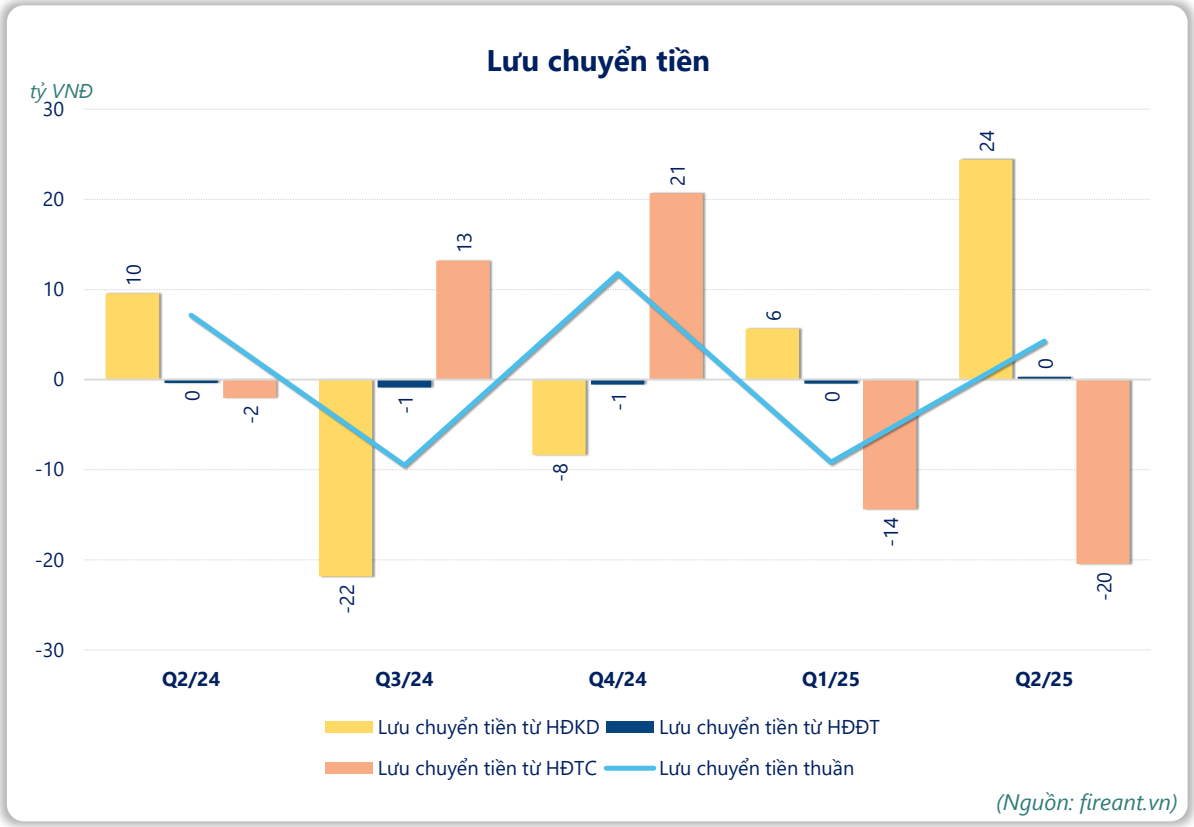

(Nguồn: fireant.vn)