FireAnt

CTCP Cấp nước Nam Định (UPCOM: NDW)

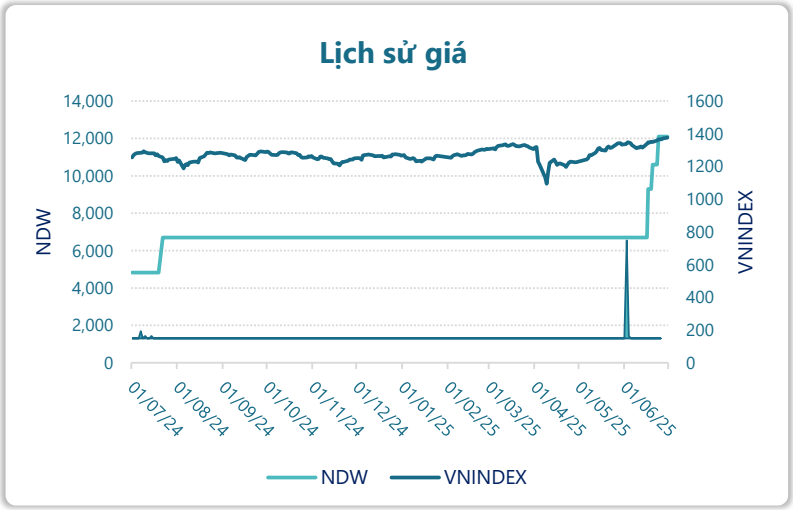

Thông tin giao dịch	30/06/2025
Giá hiện tại (VNĐ)	**12,100**
Cao nhất 52 tuần (VNĐ)	12,100
Thấp nhất 52 tuần (VNĐ)	4,824
SL cổ phiếu LH	34,228,048
KLGD BQ 20 phiên (CP)	25
% sở hữu nước ngoài	0.0%
Vốn điều lệ (tỷ VNĐ)	
Vốn hóa (tỷ VNĐ)	414
P/E	12.9
EPS	935

DT thuần

Q2/25

70.0

tỷ VNĐ

QoQ: ▲ 5.70| 8.9%

YoY: ▲ 1.00| 1.5%

LN sau thuế

Q2/25

11.0

tỷ VNĐ

QoQ: ▲ 1.35| 14.3%

YoY: ▼0.70| -5.7%

Tỷ suất lãi EBIT

Q2/25

18.6%

+/- YoY: ▼ 1.1%

DT thuần

6T 2025

134

tỷ VNĐ

YoY: ▼3.00| -1.7%

LN sau thuế

6T 2025

20.7

tỷ VNĐ

YoY: ▼1.40| -6.5%

ROE

Q2/25

8.5%

+/- YoY: ▼ 0.1%

Kết quả kinh doanh

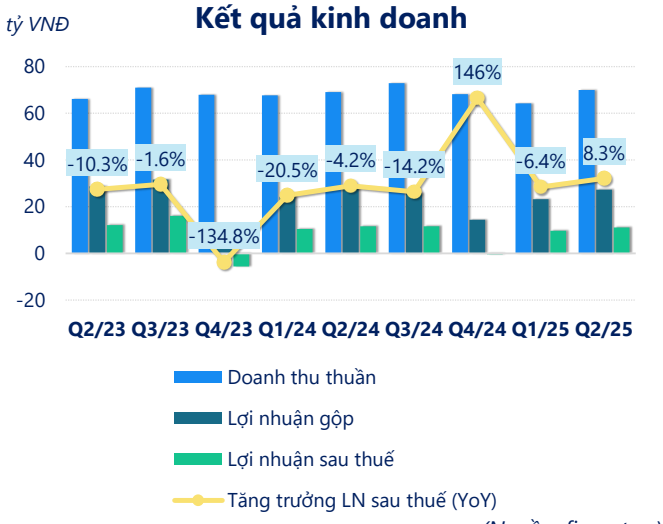

(Nguồn: fireant.vn)

Cơ cấu Tổng tài sản

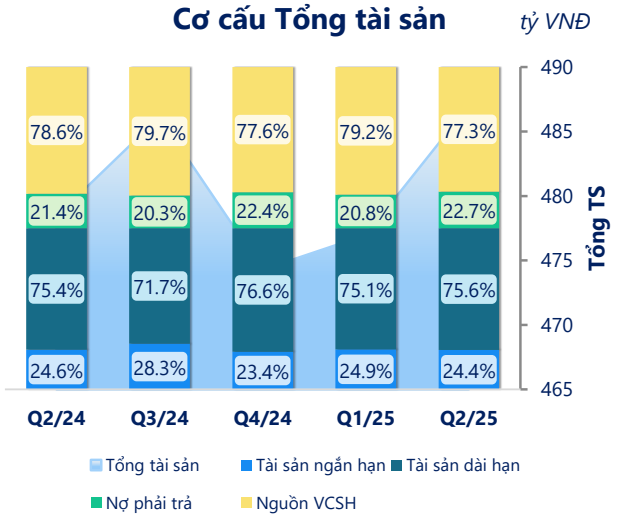

(Nguồn: fireant.vn)

Cơ cấu Tài sản ngắn hạn/Tổng TS

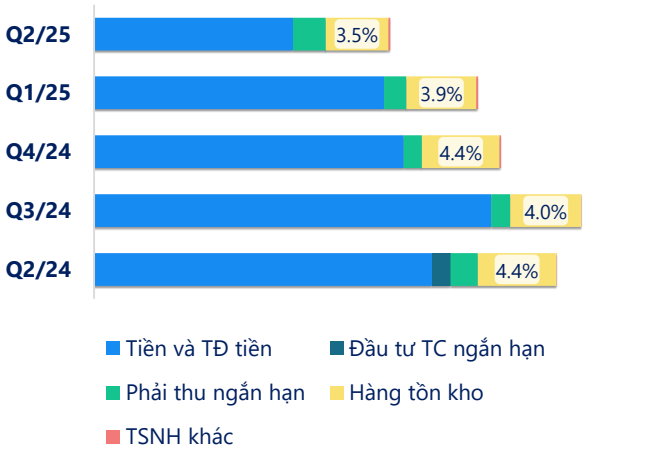

(Nguồn: fireant.vn)

Cơ cấu Tài sản dài hạn/Tổng TS

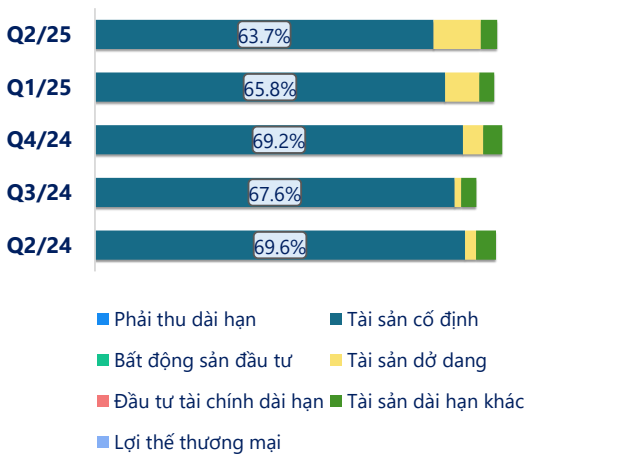

(Nguồn: fireant.vn)

Nợ vay

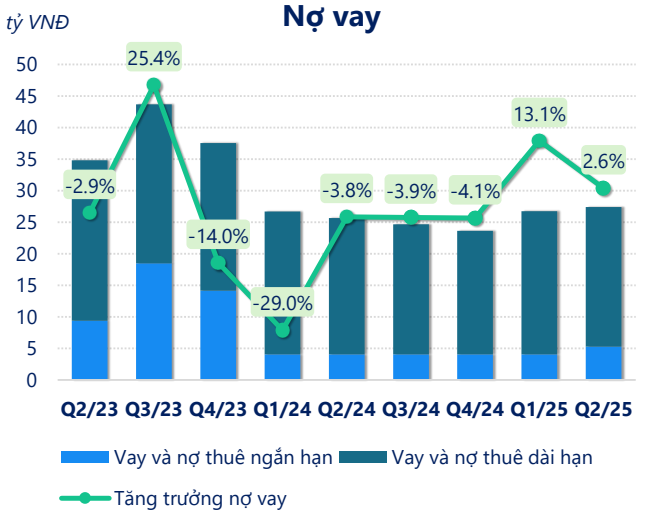

(Nguồn: fireant.vn)

Vốn chủ sở hữu

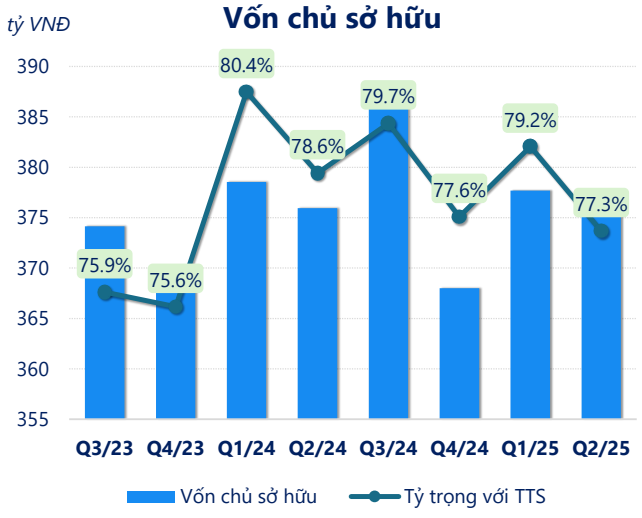

(Nguồn: fireant.vn)

Phải thu ngắn hạn

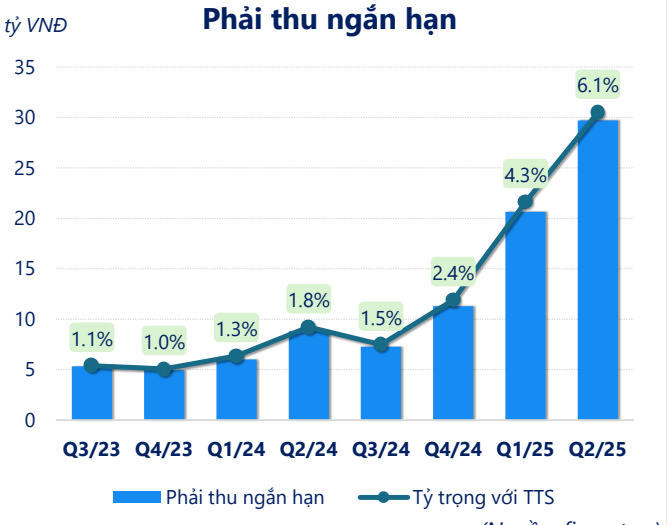

(Nguồn: fireant.vn)

Hàng tồn kho

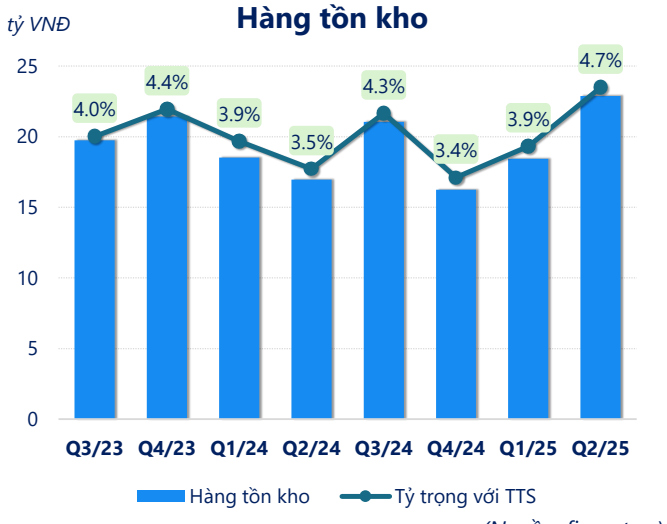

(Nguồn: fireant.vn)

Tài sản cố định

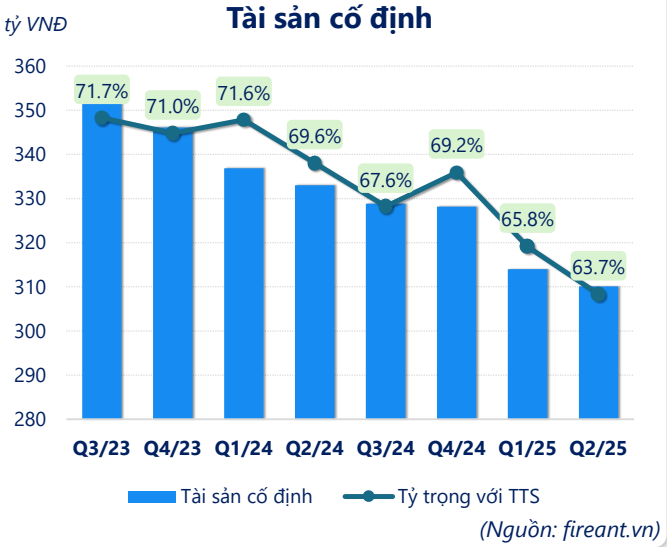

(Nguồn: fireant.vn)

Tài sản dở dang

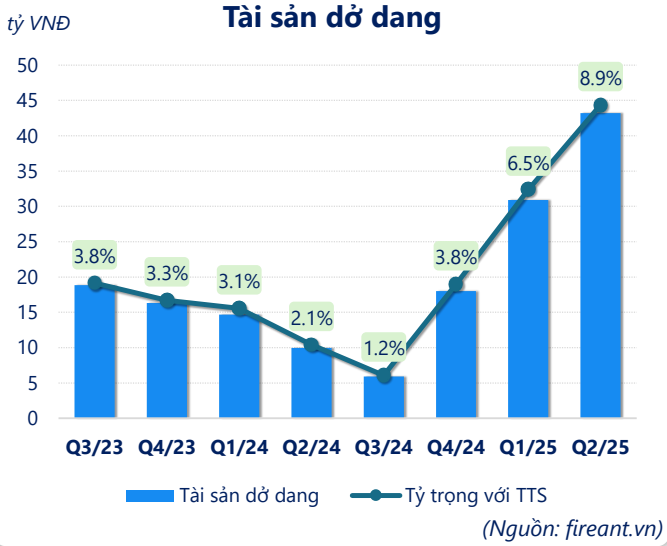

(Nguồn: fireant.vn)

Chỉ số thanh khoản

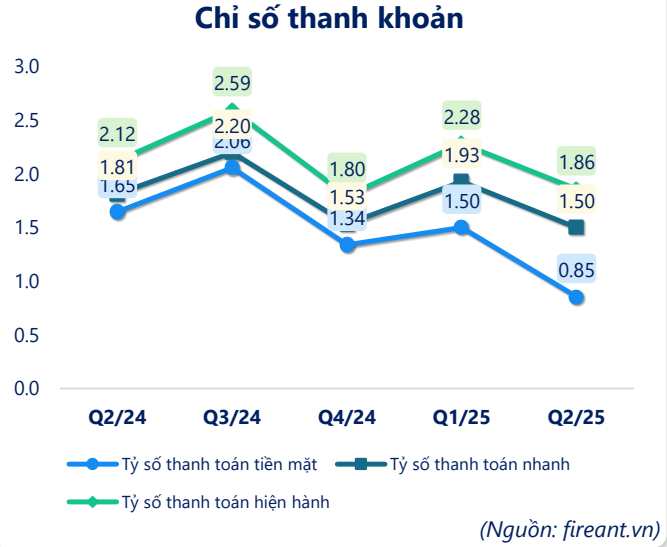

(Nguồn: fireant.vn)

Vòng quay tài sản

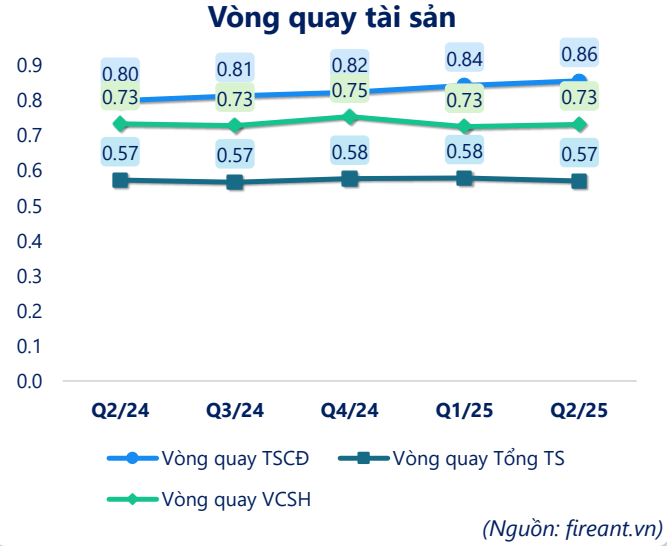

(Nguồn: fireant.vn)

CÂN ĐỐI KẾ TOÁN *(tỷ VNĐ)*	Q2/24	Q3/24	Q4/24	Q1/25	Q2/25
Tổng tài sản	**478**	**486**	**474**	**477**	**487**
Tài sản ngắn hạn	**118**	**137**	**111**	**119**	**119**
Tiền và tương đương tiền	91.2	109	82.9	78.0	54.7
Đầu tư tài chính ngắn hạn	0	0	0	0	9.60
Phải thu ngắn hạn	8.82	7.28	11.3	20.6	29.7
Hàng tồn kho	16.9	21.1	16.2	18.4	22.9
Tài sản ngắn hạn khác	0.51	0.20	0.65	1.67	1.90
Tài sản dài hạn	**361**	**349**	**363**	**358**	**368**
Phải thu dài hạn	0	0	0	0	0
Tài sản cố định	333	329	328	314	310
Bất động sản đầu tư	0	0	0	0	0
Tài sản dở dang	9.95	5.90	18.0	30.9	43.2
Đầu tư tài chính dài hạn	0	0	0	0	0
Tài sản dài hạn khác	17.9	14.0	17.1	13.3	15.0
Lợi thế thương mại	0	0	0	0	0
Nợ phải trả	**102**	**98.6**	**106**	**99.3**	**111**
Nợ ngắn hạn	**55.4**	**53.0**	**61.8**	**52.0**	**63.9**
Vay và nợ thuê ngắn hạn	4.05	4.05	4.05	4.05	5.27
Phải trả người bán ngắn hạn	6.48	6.87	2.96	5.97	8.92
Nợ dài hạn	47.0	45.7	44.4	47.2	46.8
Vay và nợ thuê dài hạn	21.6	20.6	19.6	22.7	22.1
Nguồn vốn chủ sở hữu	**376**	**388**	**368**	**378**	**376**
Vốn chủ sở hữu	**376**	**388**	**368**	**378**	**376**
Vốn điều lệ	343	343	343	343	343
Kinh phí và quỹ khác	0	0	0	0	0

(Nguồn: fireant.vn)