CTCP Chế biến Thủy sản Xuất khẩu Minh Hải (UPCOM: JOS)

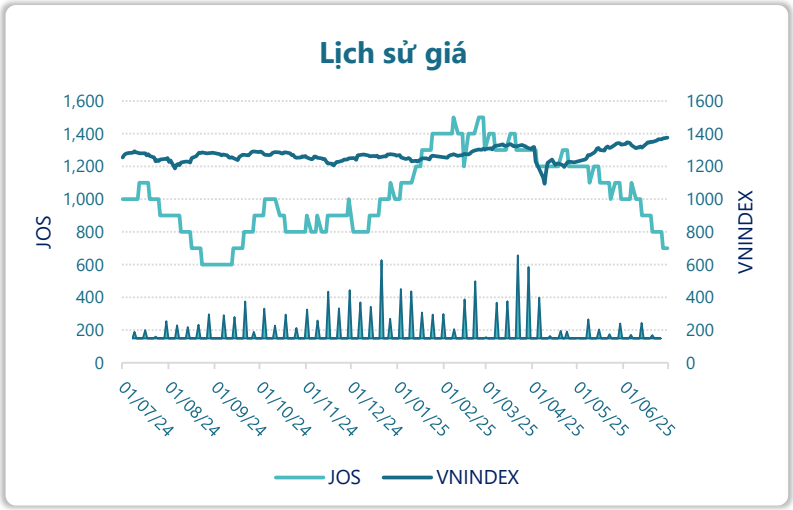

Thông tin giao dịch	30/06/2025
Giá hiện tại (VNĐ)	**700**
Cao nhất 52 tuần (VNĐ)	1,500
Thấp nhất 52 tuần (VNĐ)	600
SL cổ phiếu LH	15,043,161
KLGD BQ 20 phiên (CP)	2,830
% sở hữu nước ngoài	0.3%
Vốn điều lệ (tỷ VNĐ)	
Vốn hóa (tỷ VNĐ)	11
P/E	-0.4
EPS	-1,767

DT thuần

Q2/25

16.1

tỷ VNĐ

QoQ: ▲ 9.44| 142%

YoY: ▲ 4.80| 42.8%

LN sau thuế

Q2/25

-11.6

tỷ VNĐ

QoQ: ▼10.8| -1300%

YoY: ▲ 12.0| 50.7%

Tỷ suất lãi EBIT

Q2/25

4.7%

+/- YoY: ▲ 75.6%

DT thuần

6T 2025

22.8

tỷ VNĐ

YoY: ▲ 5.20| 29.4%

LN sau thuế

6T 2025

-12.5

tỷ VNĐ

YoY: ▲ 12.9| 50.9%

ROE

Q2/25

8.5%

+/- YoY: ▼ 6.8%

Powered by Infographic

Kết quả kinh doanh

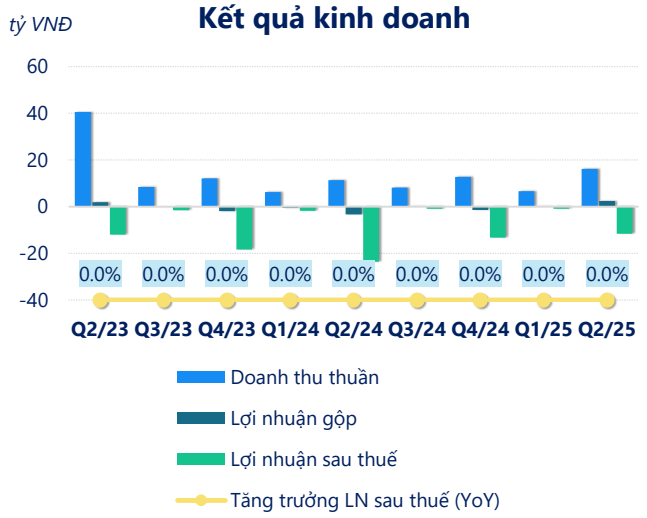

(Nguồn: fireant.vn)

Cơ cấu Tổng tài sản

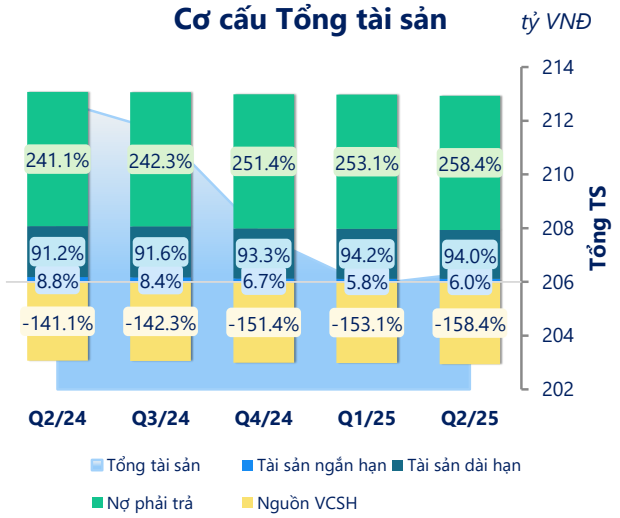

(Nguồn: fireant.vn)

Cơ cấu Tài sản ngắn hạn/Tổng TS

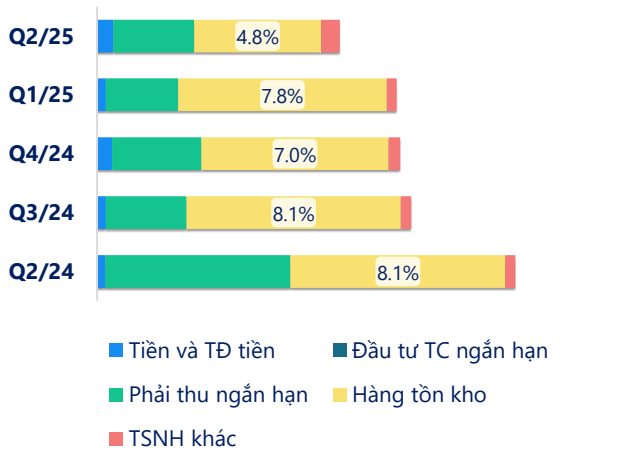

(Nguồn: fireant.vn)

Cơ cấu Tài sản dài hạn/Tổng TS



(Nguồn: fireant.vn)

Nợ vay

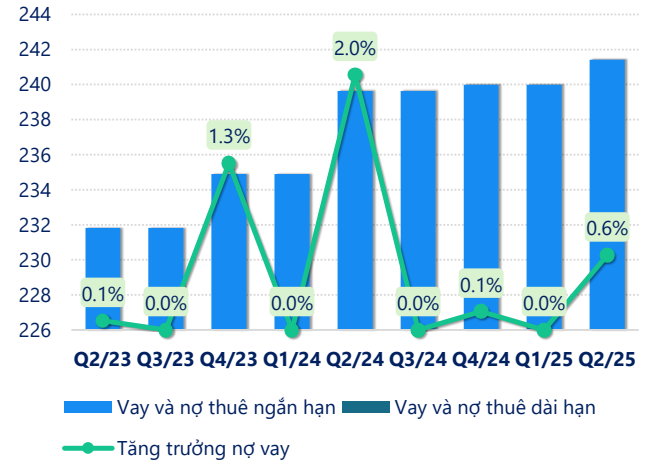

(Nguồn: fireant.vn)

Vốn chủ sở hữu

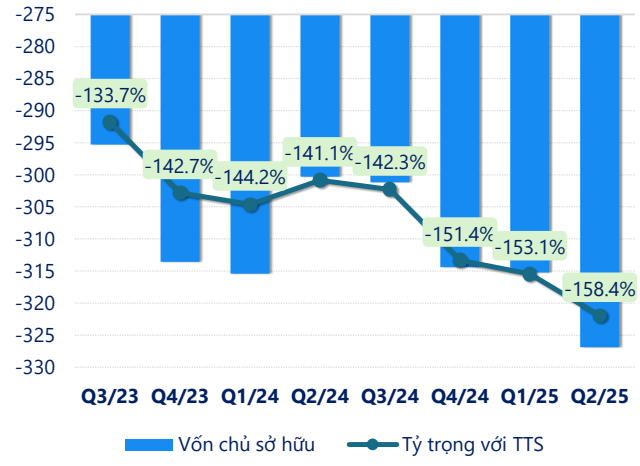

(Nguồn: fireant.vn)

Phải thu ngắn hạn

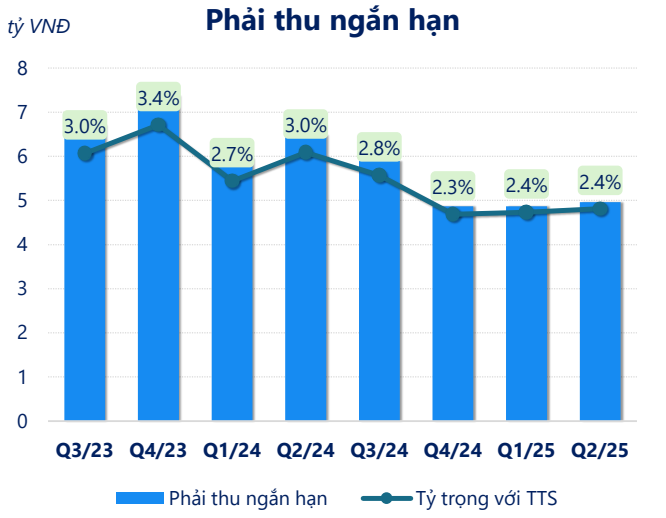

(Nguồn: fireant.vn)

Hàng tồn kho

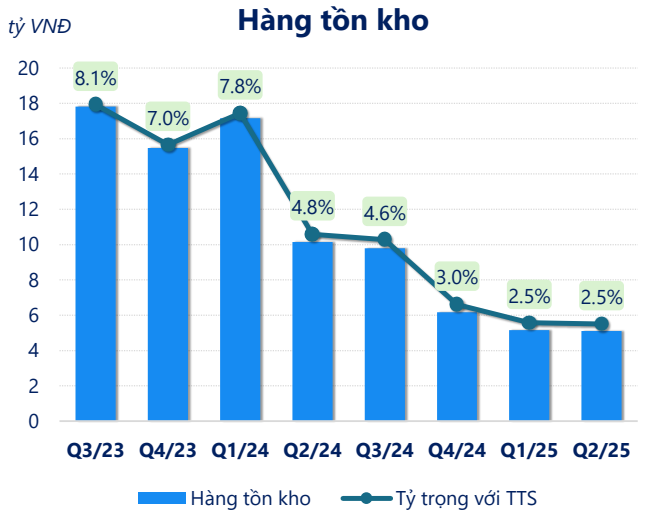

(Nguồn: fireant.vn)

Tài sản cố định

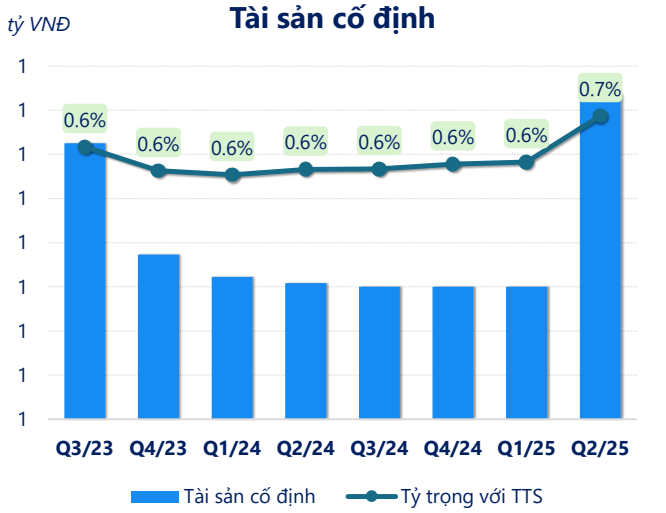

(Nguồn: fireant.vn)

Tài sản dở dang

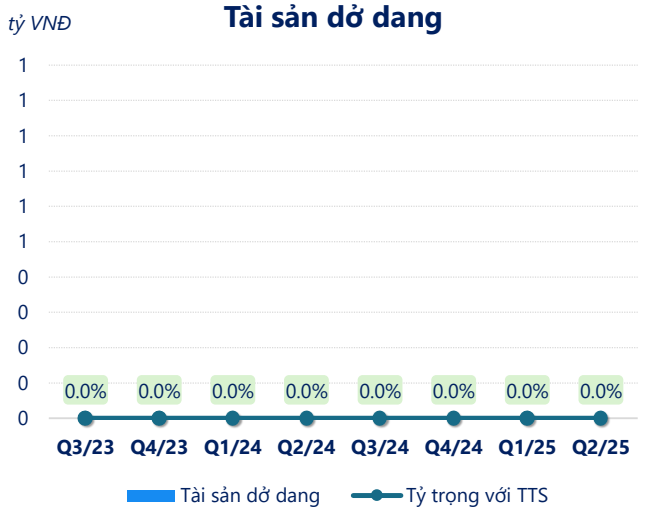

(Nguồn: fireant.vn)

Chỉ số thanh khoản

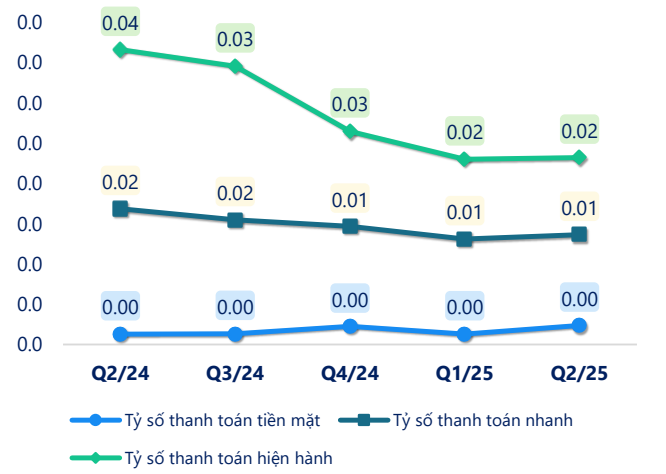

(Nguồn: fireant.vn)

Vòng quay tài sản

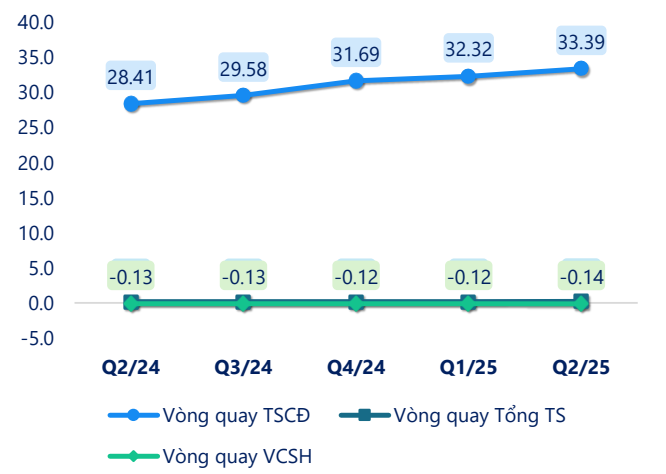

(Nguồn: fireant.vn)

CÂN ĐỐI KẾ TOÁN *(tỷ VNĐ)*	Q2/24	Q3/24	Q4/24	Q1/25	Q2/25
Tổng tài sản	**213**	**212**	**208**	**206**	**206**
Tài sản ngắn hạn	**18.8**	**17.7**	**13.8**	**12.0**	**12.4**
Tiền và tương đương tiền	0.66	0.69	1.17	0.67	1.26
Đầu tư tài chính ngắn hạn	0	0	0	0	0
Phải thu ngắn hạn	6.48	5.89	4.87	4.87	4.96
Hàng tồn kho	10.1	9.78	6.17	5.16	5.11
Tài sản ngắn hạn khác	1.51	1.35	1.62	1.28	1.05
Tài sản dài hạn	**194**	**194**	**194**	**194**	**194**
Phải thu dài hạn	0	0	0	0	0
Tài sản cố định	1.20	1.20	1.20	1.20	1.42
Bất động sản đầu tư	0	0	0	0	0
Tài sản dở dang	0	0	0	0	0
Đầu tư tài chính dài hạn	192	192	192	192	192
Tài sản dài hạn khác	0.31	0.26	0.22	0.25	0.09
Lợi thế thương mại	0	0	0	0	0
Nợ phải trả	**513**	**513**	**522**	**521**	**533**
Nợ ngắn hạn	**513**	**513**	**522**	**521**	**533**
Vay và nợ thuê ngắn hạn	240	240	240	240	241
Phải trả người bán ngắn hạn	56.8	50.1	48.3	42.4	37.7
Nợ dài hạn	0	0	0	0	0
Vay và nợ thuê dài hạn	0	0	0	0	0
Nguồn vốn chủ sở hữu	**-300**	**-301**	**-314**	**-315**	**-327**
Vốn chủ sở hữu	**-300**	**-301**	**-314**	**-315**	**-327**
Vốn điều lệ	153	153	153	153	153
Kinh phí và quỹ khác	0	0	0	0	0

(Nguồn: fireant.vn)