FireAnt

CTCP Đầu tư Đức Trung (UPCOM: DTI)

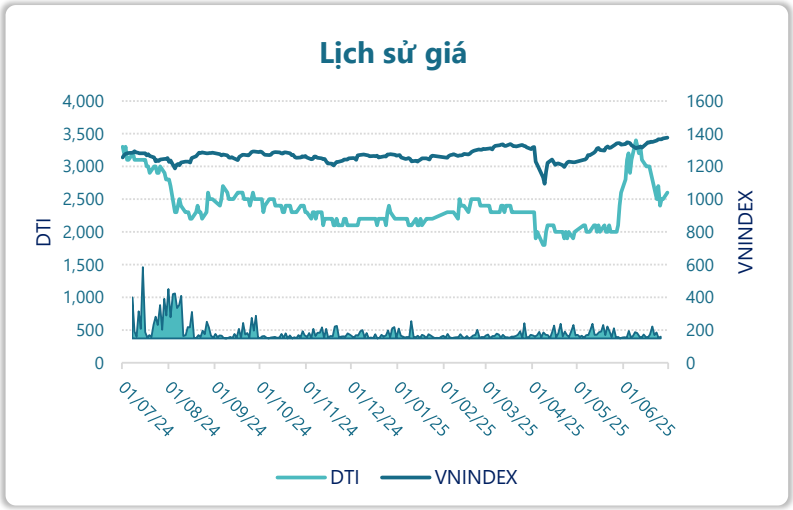

Thông tin giao dịch	30/06/2025
Giá hiện tại (VNĐ)	**2,600**
Cao nhất 52 tuần (VNĐ)	3,400
Thấp nhất 52 tuần (VNĐ)	1,800
SL cổ phiếu LH	13,488,800
KLGD BQ 20 phiên (CP)	183,162
% sở hữu nước ngoài	0.0%
Vốn điều lệ (tỷ VNĐ)	
Vốn hóa (tỷ VNĐ)	35
P/E	163.9
EPS	16

DT thuần

Q2/25

171

tỷ VNĐ

QoQ: ▼4.00| -2.2%

YoY: ▲ 27.0| 18.9%

LN sau thuế

Q2/25

0.10

tỷ VNĐ

QoQ: ▲ 0.06| 145%

YoY: ▲ 0.04| 63.3%

Tỷ suất lãi EBIT

Q2/25

2.4%

+/- YoY: ▲ 0.2%

DT thuần

6T 2025

347

tỷ VNĐ

YoY: ▲ 37.0| 11.8%

LN sau thuế

6T 2025

0.14

tỷ VNĐ

YoY: ▲ 0.04| 36.5%

ROE

Q2/25

0.2%

Kết quả kinh doanh

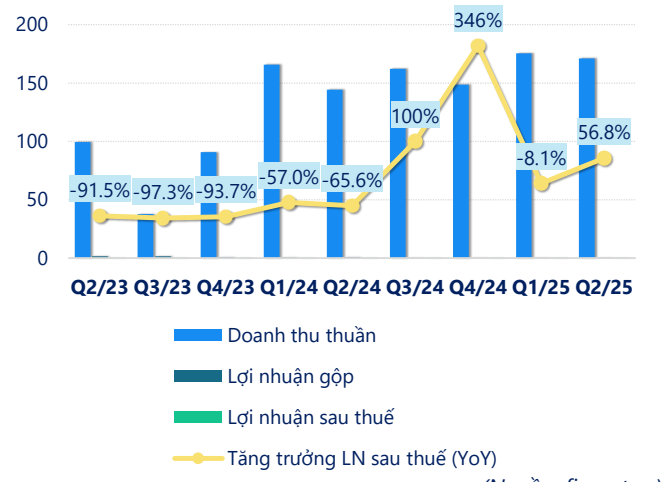

(Nguồn: fireant.vn)

Cơ cấu Tổng tài sản

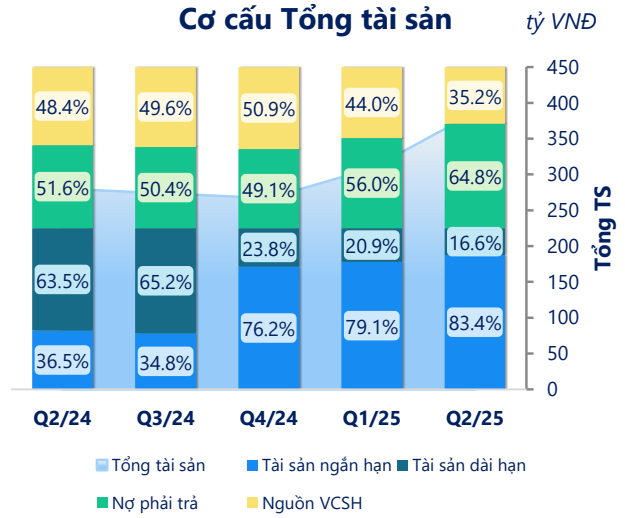

(Nguồn: fireant.vn)

Cơ cấu Tài sản ngắn hạn/Tổng TS

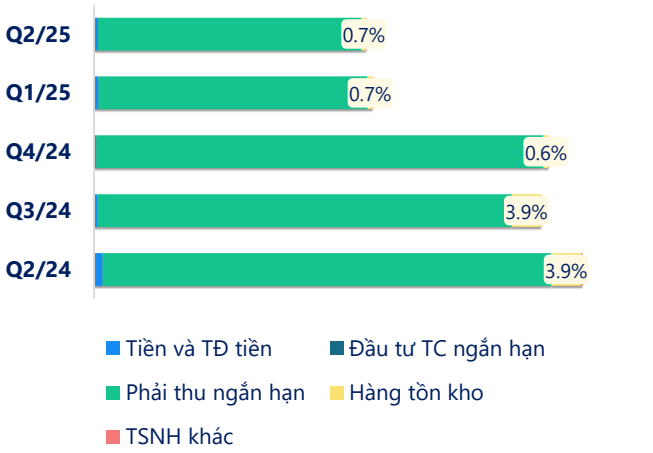

(Nguồn: fireant.vn)

Cơ cấu Tài sản dài hạn/Tổng TS

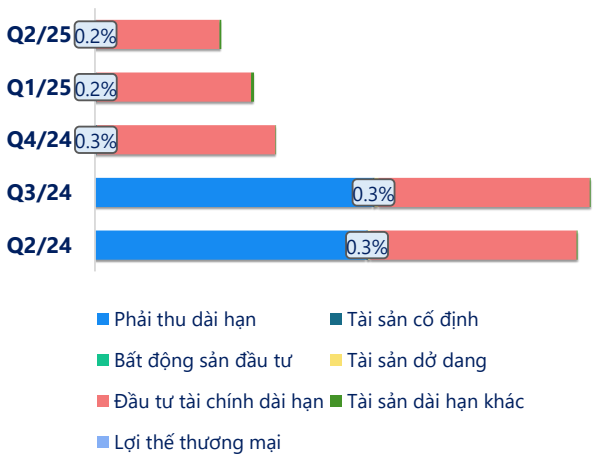

(Nguồn: fireant.vn)

Nợ vay

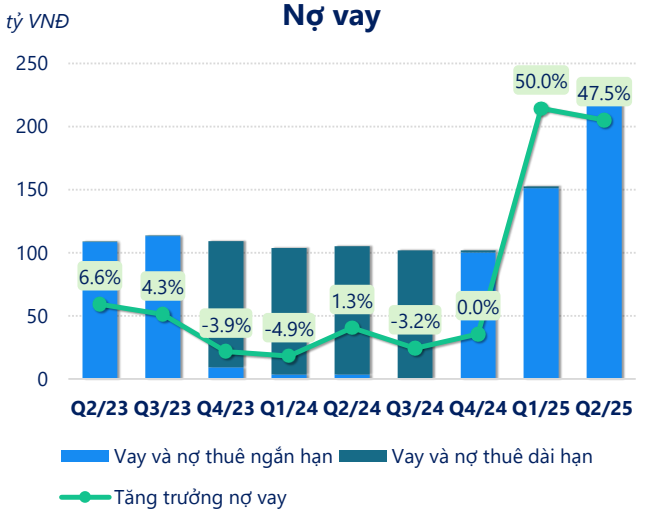

(Nguồn: fireant.vn)

Vốn chủ sở hữu

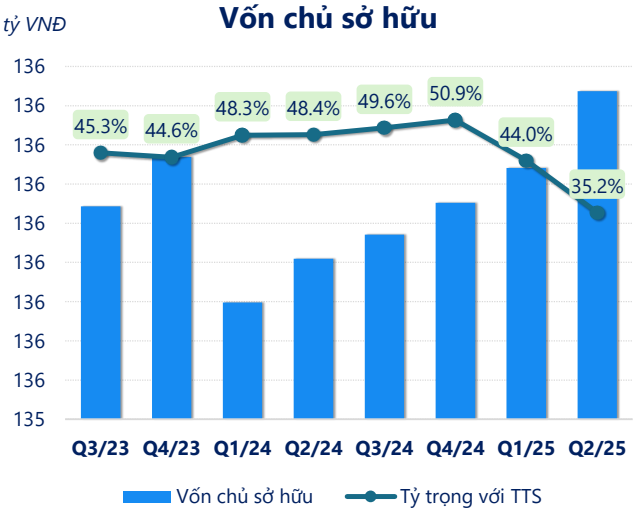

(Nguồn: fireant.vn)

Phải thu ngắn hạn

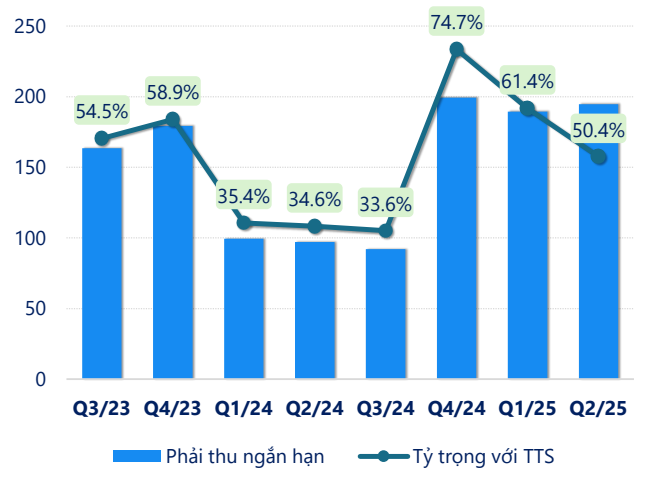

(Nguồn: fireant.vn)

Hàng tồn kho

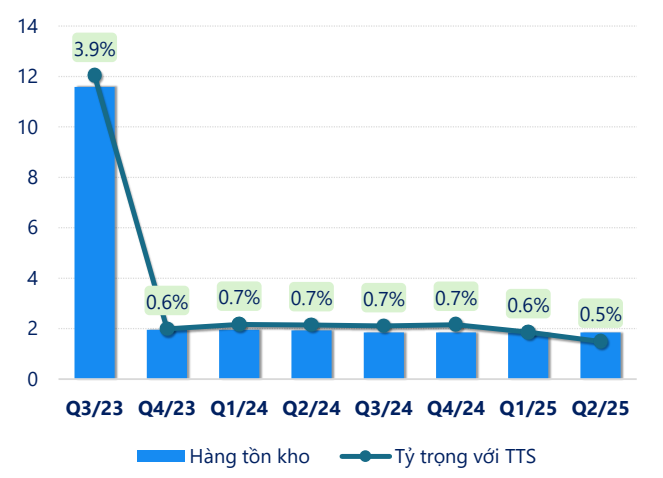

(Nguồn: fireant.vn)

Tài sản cố định

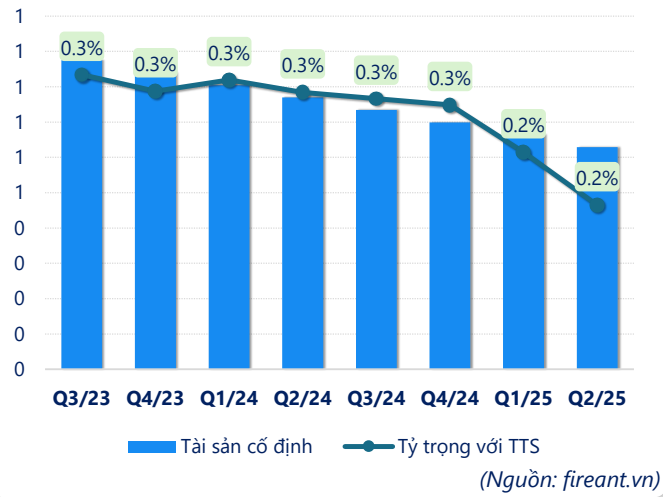

(Nguồn: fireant.vn)

Tài sản dở dang

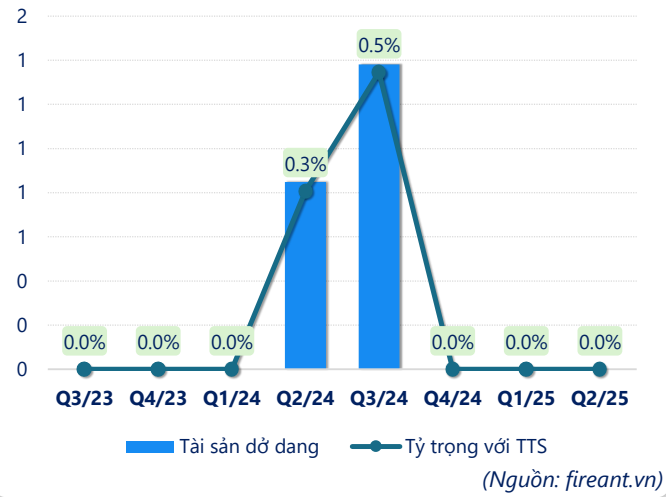

(Nguồn: fireant.vn)

Chỉ số thanh khoản

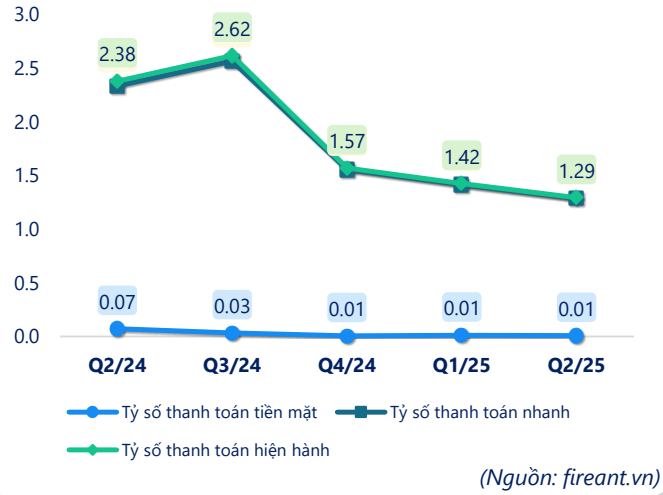

(Nguồn: fireant.vn)

Vòng quay tài sản

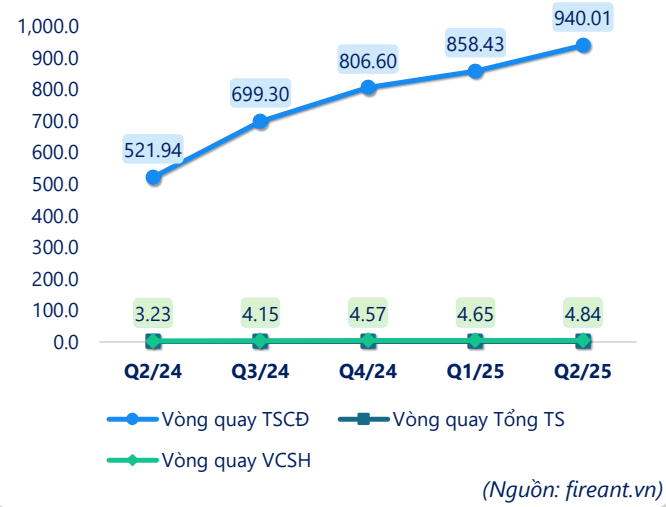

(Nguồn: fireant.vn)

CÂN ĐỐI KẾ TOÁN *(tỷ VNĐ)*	Q2/24	Q3/24	Q4/24	Q1/25	Q2/25
Tổng tài sản	**280**	**274**	**267**	**309**	**386**
Tài sản ngắn hạn	**102**	**95.1**	**203**	**244**	**322**
Tiền và tương đương tiền	3.11	1.18	0.78	1.80	2.05
Đầu tư tài chính ngắn hạn	0	0	0	51.0	123
Phải thu ngắn hạn	97.1	92.0	199	189	195
Hàng tồn kho	1.93	1.85	1.85	1.85	1.85
Tài sản ngắn hạn khác	0.09	0.06	1.21	0.05	0.03
Tài sản dài hạn	**178**	**179**	**63.6**	**64.6**	**64.3**
Phải thu dài hạn	100	100	0	0	0
Tài sản cố định	0.77	0.73	0.70	0.66	0.63
Bất động sản đầu tư	0	0	0	0	0
Tài sản dở dang	0.85	1.38	0	0	0
Đầu tư tài chính dài hạn	76.1	76.1	62.7	62.7	62.7
Tài sản dài hạn khác	0.33	0.27	0.22	1.19	1.01
Lợi thế thương mại	0	0	0	0	0
Nợ phải trả	**145**	**138**	**131**	**173**	**251**
Nợ ngắn hạn	**43.0**	**36.4**	**129**	**171**	**249**
Vay và nợ thuê ngắn hạn	3.47	0.17	100	151	224
Phải trả người bán ngắn hạn	25.9	21.2	12.8	9.64	11.9
Nợ dài hạn	102	102	1.58	1.54	1.50
Vay và nợ thuê dài hạn	102	102	1.58	1.54	1.50
Nguồn vốn chủ sở hữu	**136**	**136**	**136**	**136**	**136**
Vốn chủ sở hữu	**136**	**136**	**136**	**136**	**136**
Vốn điều lệ	135	135	135	135	135
Kinh phí và quỹ khác	0	0	0	0	0

(Nguồn: fireant.vn)