CTCP Đầu tư Cảng Cái Lân (UPCOM: CPI)

FireAnt

Ngày 30/06/2025	4,400 VNĐ		
	1 tháng	3 tháng	6 tháng
Thay đổi	-12.0%	-6.4%	-8.3%

ROE Q2/25: -11.1% | +/- YoY ▼ 8.1%

	Q2/25	QoQ	YoY
DT thuần	14.9 tỷ VNĐ	▼ 3.40 ▼ 18.3%	▲ 4.99 ▲ 50.8%
LN gộp	1.63 tỷ VNĐ	▼ 0.61 ▼ 27.3%	▲ 0.91 ▲ 126%
LN thuần	0.98 tỷ VNĐ	▼ 0.36 ▼ 27.1%	▲ 1.02 ▲ 2541%
LN sau thuế	0.68 tỷ VNĐ	▼ 0.41 ▼ 37.5%	▼ 0.10 ▼ 12.6%

	6T 2025	YoY
DT thuần	33.3 tỷ VNĐ	▲ 13.4 ▲ 67.1%
LN gộp	3.87 tỷ VNĐ	▲ 1.72 ▲ 79.5%
LN thuần	2.31 tỷ VNĐ	▲ 1.92 ▲ 494%
LN sau thuế	1.77 tỷ VNĐ	▲ 0.62 ▲ 53.5%

Kết quả kinh doanh

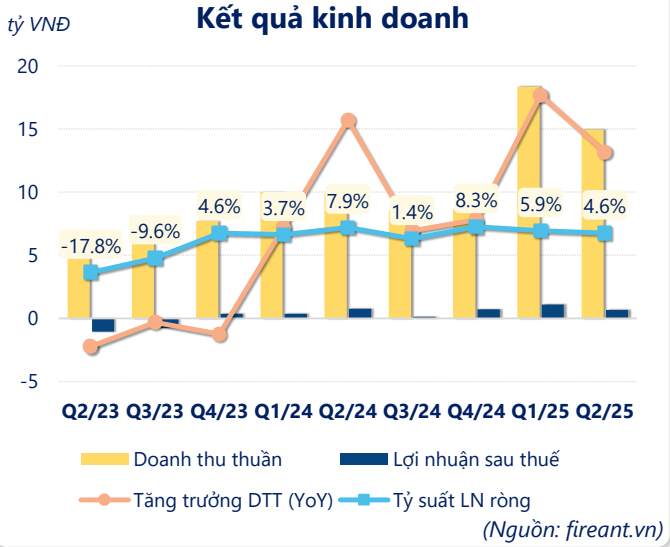

(Nguồn: fireant.vn)

Lịch sử giá

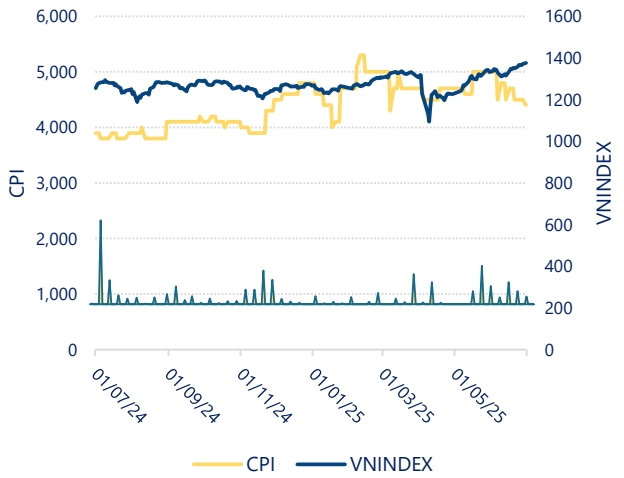

CTCP Đầu tư Cảng Cái Lân (UPCOM: CPI)

FireAnt

Tăng trưởng lợi nhuận

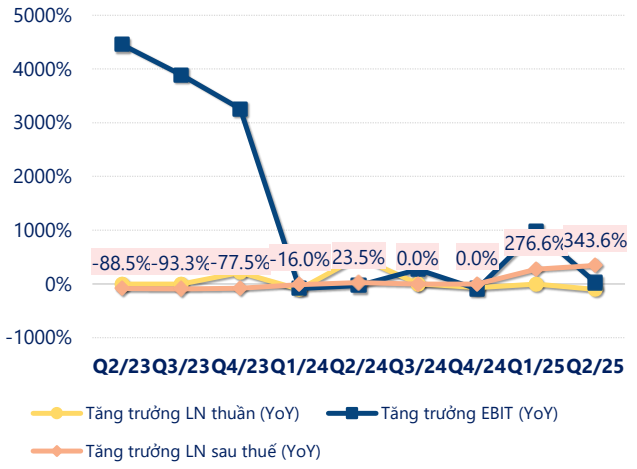

(Nguồn: fireant.vn)

Tăng trưởng chi phí

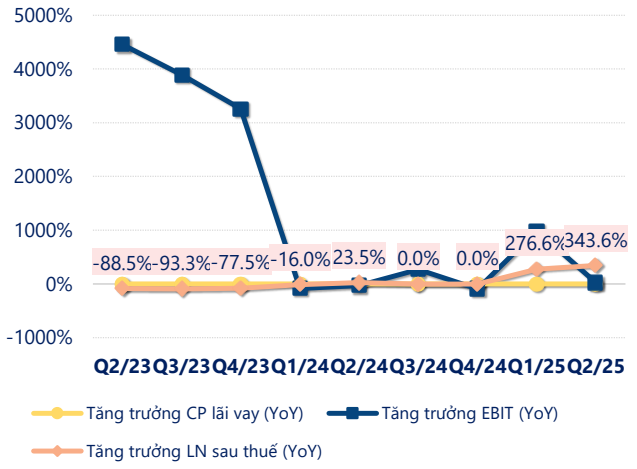

(Nguồn: fireant.vn)

Tỷ suất lợi nhuận

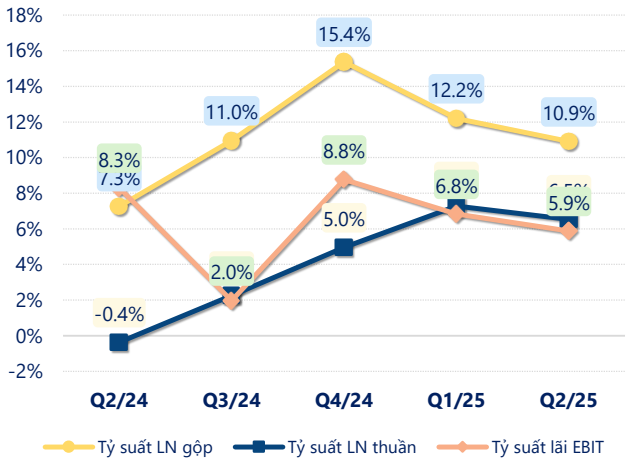

(Nguồn: fireant.vn)

Chỉ số thanh khoản

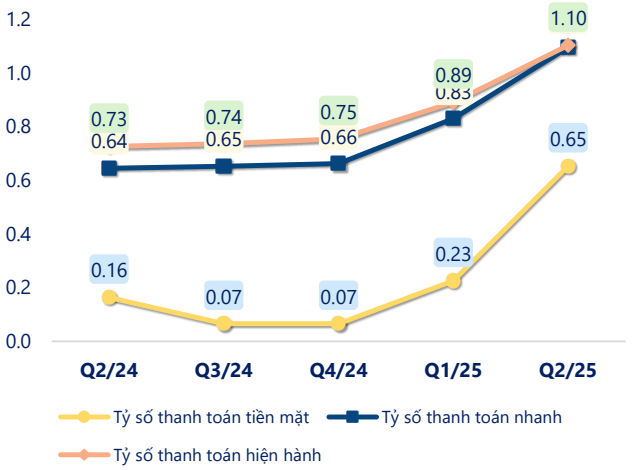

(Nguồn: fireant.vn)

Vòng quay tài sản

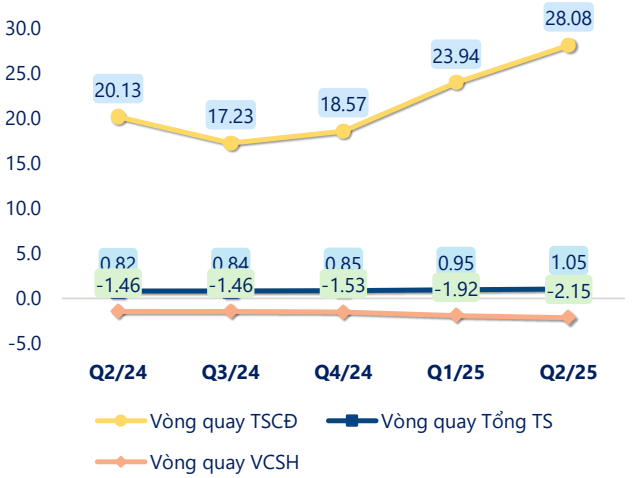

(Nguồn: fireant.vn)

EPS

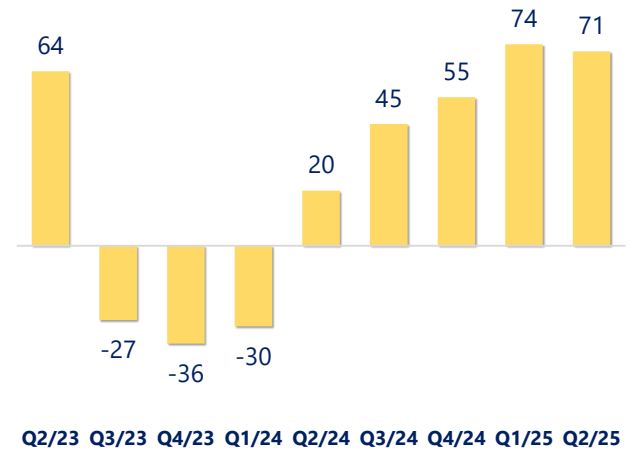

(Nguồn: fireant.vn)

CTCP Đầu tư Cảng Cái Lân (UPCOM: CPI)

KẾT QUẢ KINH DOANH *(tỷ VNĐ)*	Q2/25	Q2/24	Thay đổi YoY	6T 2025	6T 2024	Thay đổi YoY
Doanh thu thuần	**14.9**	**9.91**	**50.8%**	**33.3**	**19.9**	**67.1%**
Giá vốn hàng bán	13.3	9.19	44.9%	29.4	17.8	65.6%
Lợi nhuận gộp	1.63	0.72	126%	3.87	2.15	79.5%
Doanh thu HĐTC	0.02	0.01	86.2%	0.02	0.01	133%
Chi phí TC	0	0.00		0	0.01	-100%
Chi phí lãi vay	0	0.00		0	0	
LN trong công ty LKLD	**0**	**0.00**		**0**	**0**	
Chi phí bán hàng	0	0.00		0	0	
Chi phí QLDN	**0.67**	**0.76**	**-11.7%**	**1.58**	**1.76**	**-10.6%**
LN thuần từ HĐKD	0.98	-0.04	2541%	2.31	0.39	494%
Lợi nhuận khác	**-0.10**	**0.86**	**-111%**	**-0.18**	**0.85**	**-121%**
LN trước thuế	0.88	0.82	7.1%	2.13	1.24	71.8%
Lợi nhuận sau thuế	**0.68**	**0.78**	**-12.6%**	**1.77**	**1.15**	**53.5%**
LNST của CĐ cty mẹ	**0.68**	**0.78**	**-12.6%**	**1.77**	**1.15**	**53.5%**

(Nguồn: fireant.vn)

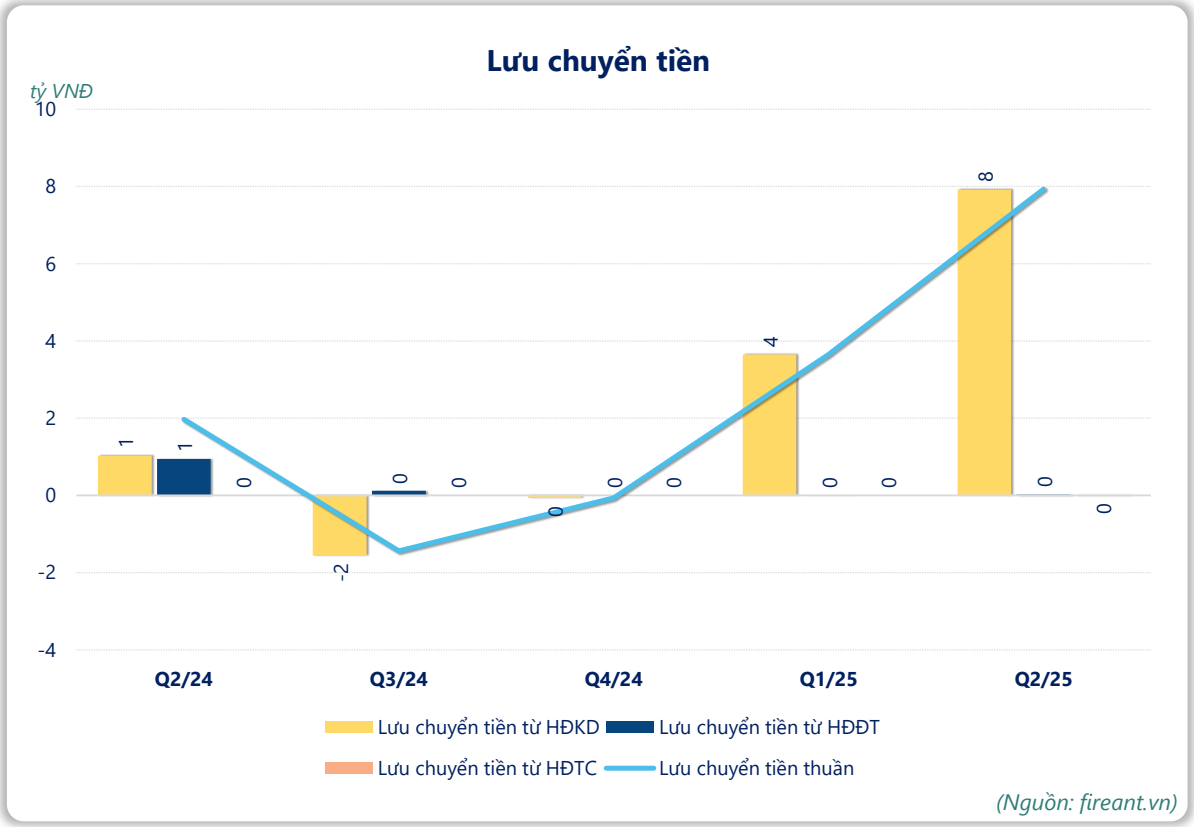

(Nguồn: fireant.vn)