CTCP Đầu tư và Phát triển Công nghệ Văn Lang (HNX: VLA)

FireAnt

Ngày 30/06/2025	10,000 VNĐ		
Thay đổi	*1 tháng*	*3 tháng*	*6 tháng*
	-11.5%	**-20.0%**	**-4.8%**

Q2/25

ROE 18.8%

+/- YoY ▲ 41.5%

Q2/25

DT thuần 4.46 *tỷ VNĐ*

QoQ ▼ 1.14 ▼ 20.4%

YoY ▲ 3.09 ▲ 226%

6T 2025

DT thuần 10.1 *tỷ VNĐ*

YoY ▲ 7.74 ▲ 327%

Q2/25

LN gộp 2.98 *tỷ VNĐ*

QoQ ▼ 1.27 ▼ 29.9%

YoY ▲ 3.02 ▲ 7544%

6T 2025

LN gộp 7.22 *tỷ VNĐ*

YoY ▲ 7.19 ▲ 25269%

Q2/25

LN thuần 0.08 *tỷ VNĐ*

QoQ ▼ 0.15 ▼ 67.2%

YoY ▲ 5.37 ▲ 101%

6T 2025

LN thuần 0.30 *tỷ VNĐ*

YoY ▲ 7.14 ▲ 104%

Q2/25

LN sau thuế 0.05 *tỷ VNĐ*

QoQ ▼ 0.13 ▼ 70.7%

YoY ▲ 5.35 ▲ 101%

6T 2025

LN sau thuế 0.23 *tỷ VNĐ*

YoY ▲ 7.08 ▲ 103%

Kết quả kinh doanh

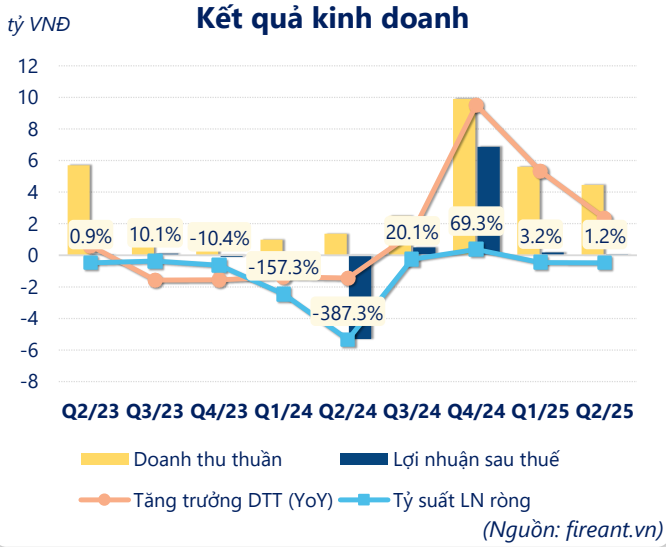

(Nguồn: fireant.vn)

Lịch sử giá

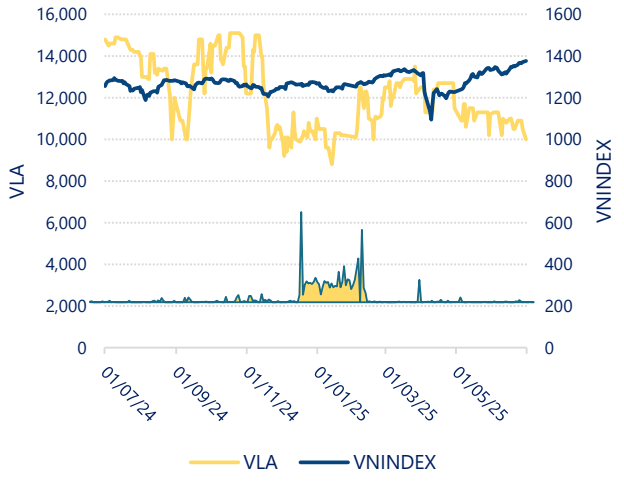

CTCP Đầu tư và Phát triển Công nghệ Văn Lang (HNX: VLA)

Tăng trưởng lợi nhuận

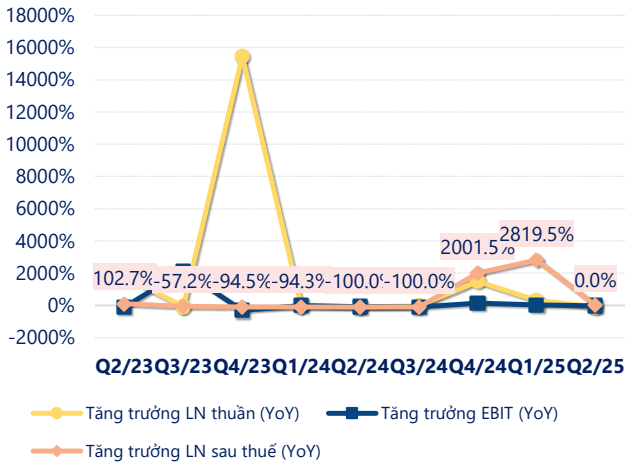

(Nguồn: fireant.vn)

Tăng trưởng chi phí

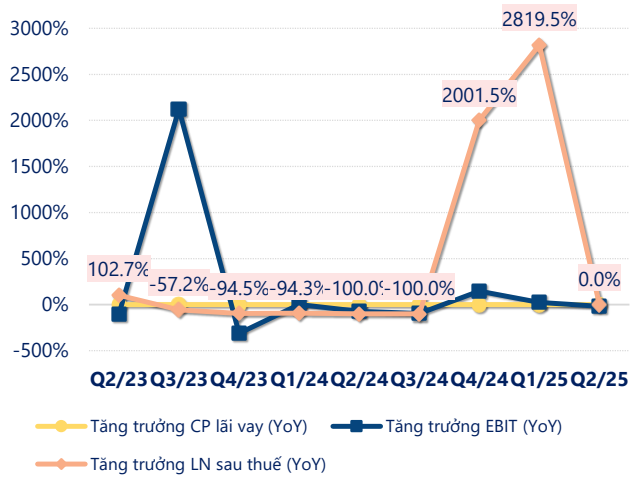

(Nguồn: fireant.vn)

Tỷ suất lợi nhuận

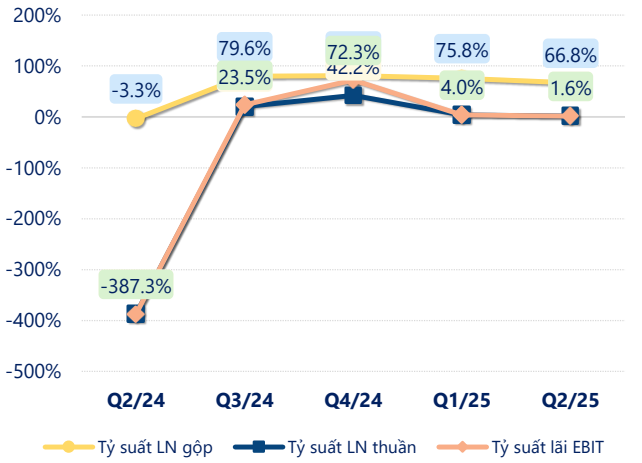

(Nguồn: fireant.vn)

Chỉ số thanh khoản

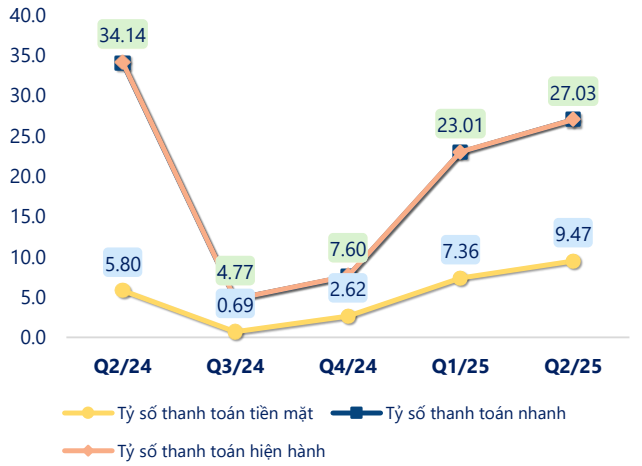

(Nguồn: fireant.vn)

Vòng quay tài sản

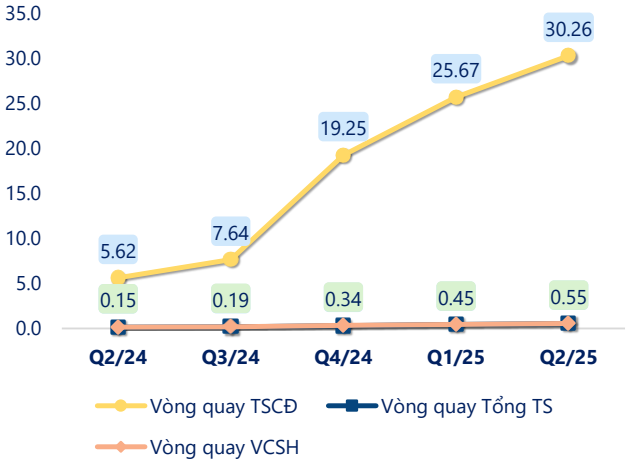

(Nguồn: fireant.vn)

EPS

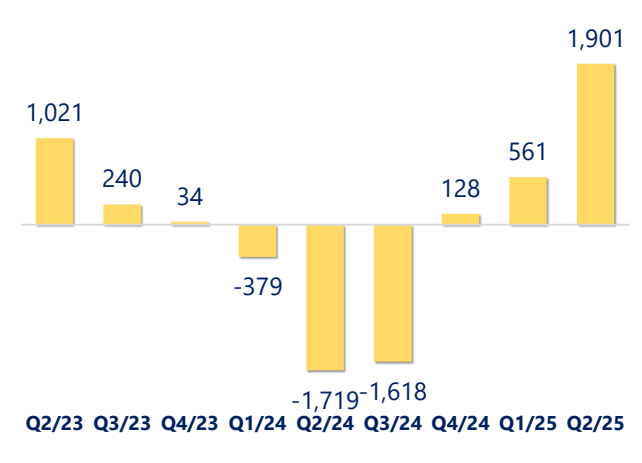

(Nguồn: fireant.vn)

CTCP Đầu tư và Phát triển Công nghệ Văn Lang (HNX: VL

KẾT QUẢ KINH DOANH *(tỷ VNĐ)*	Q2/25	Q2/24	Thay đổi YoY	6T 2025	6T 2024	Thay đổi YoY
Doanh thu thuần	**4.46**	**1.37**	**226%**	**10.1**	**2.36**	**327%**
Giá vốn hàng bán	1.48	1.41	5.1%	2.83	2.33	21.7%
Lợi nhuận gộp	2.98	-0.04	7544%	7.22	0.03	25269%
Doanh thu HĐTC	0.76	0.06	1169%	1.36	0.07	1932%
Chi phí TC	0	0.05	-100%	-0.43	0.05	-966%
Chi phí lãi vay	0.00	0.00		0.00	0	
LN trong công ty LKLD	**0**	**0.00**		**0**	**0**	
Chi phí bán hàng	3.11	4.42	-29.6%	7.50	5.38	39.5%
Chi phí QLDN	**0.55**	**0.84**	**-34.3%**	**1.20**	**1.51**	**-20.4%**
LN thuần từ HĐKD	0.08	-5.29	101%	0.30	-6.84	104%
Lợi nhuận khác	**-0.01**	**-0.01**	**45.5%**	**-0.01**	**-0.01**	**24.7%**
LN trước thuế	0.07	-5.30	101%	0.30	-6.85	104%
Lợi nhuận sau thuế	**0.05**	**-5.30**	**101%**	**0.23**	**-6.85**	**103%**
LNST của CĐ cty mẹ	**0.05**	**-5.30**	**101%**	**0.23**	**-6.85**	**103%**

(Nguồn: fireant.vn)

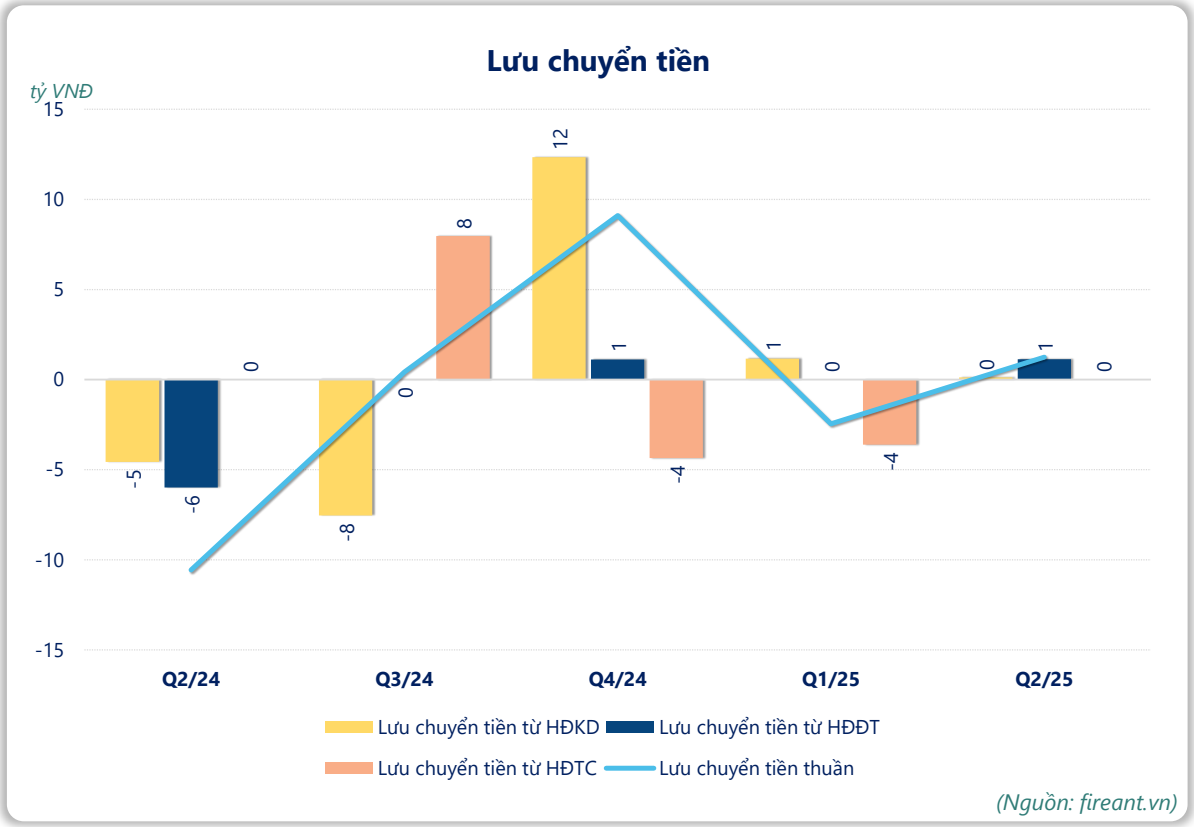

(Nguồn: fireant.vn)