CTCP Tập đoàn Quản lý tài sản T-CORP (HNX: TVC)

FireAnt

Ngày 30/06/2025	8,800 VNĐ		
Thay đổi	*1 tháng*	*3 tháng*	*6 tháng*
	3.5%	**-3.3%**	**-16.2%**

Q2/25

ROE 6.5%

+/- YoY ▼ 7.5%

Q2/25

DT thuần 41.0 *tỷ VNĐ*

QoQ ▲ 30.6 ▲ 294%

YoY ▼ 44.1 ▼ 51.8%

6T 2025

DT thuần 51.4 *tỷ VNĐ*

YoY ▼ 124 ▼ 70.7%

Q2/25

LN gộp 7.42 *tỷ VNĐ*

QoQ ▲ 0.72 ▲ 10.8%

YoY ▼ 56.3 ▼ 88.4%

6T 2025

LN gộp 14.1 *tỷ VNĐ*

YoY ▼ 113 ▼ 88.9%

Q2/25

LN thuần 67.0 *tỷ VNĐ*

QoQ ▲ 109 ▲ 259%

YoY ▼ 66.0 ▼ 49.6%

6T 2025

LN thuần 25.0 *tỷ VNĐ*

YoY ▼ 267 ▼ 91.4%

Q2/25

LN sau thuế 79.2 *tỷ VNĐ*

QoQ ▲ 122 ▲ 287%

YoY ▼ 47.8 ▼ 37.6%

6T 2025

LN sau thuế 36.9 *tỷ VNĐ*

YoY ▼ 249 ▼ 87.1%

Kết quả kinh doanh

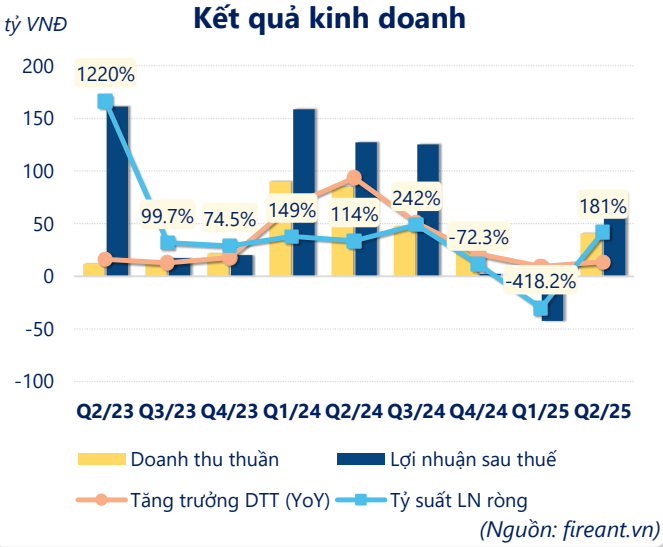

(Nguồn: fireant.vn)

Lịch sử giá

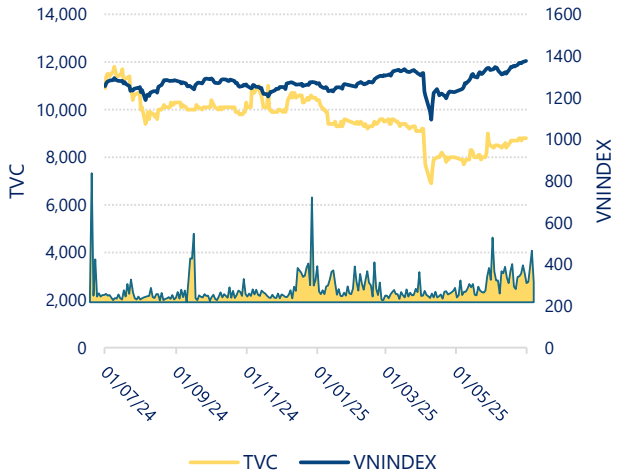

CTCP Tập đoàn Quản lý tài sản T-CORP (HNX: TVC)

FireAnt

Tăng trưởng lợi nhuận

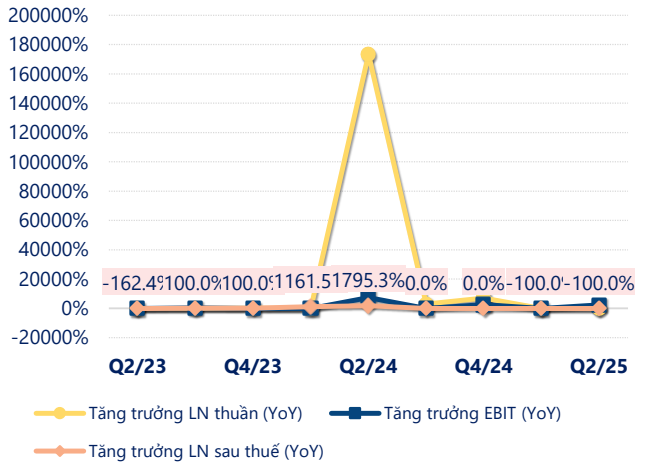

(Nguồn: fireant.vn)

Tăng trưởng chi phí

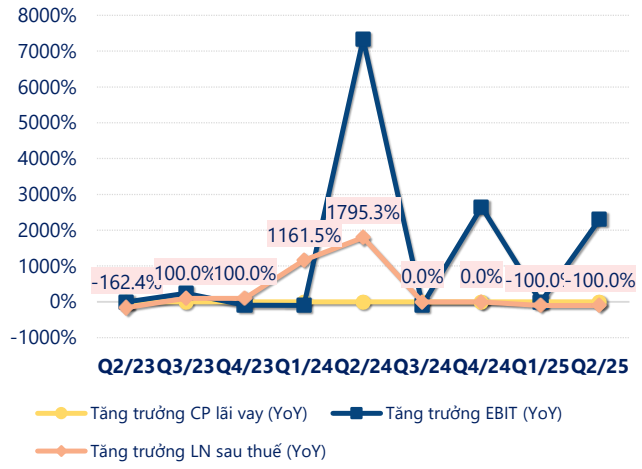

(Nguồn: fireant.vn)

Tỷ suất lợi nhuận

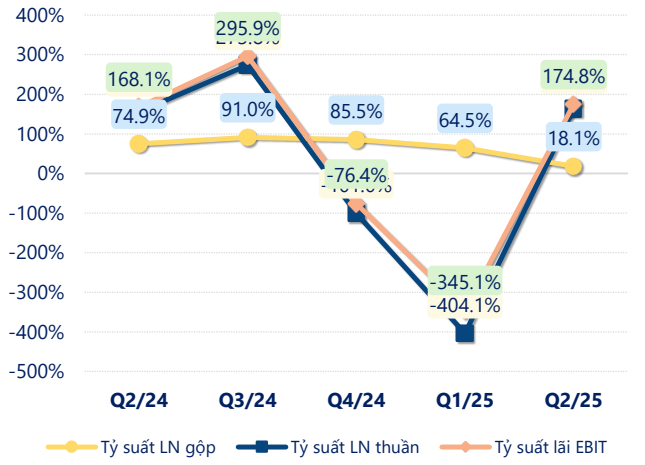

(Nguồn: fireant.vn)

Chỉ số thanh khoản

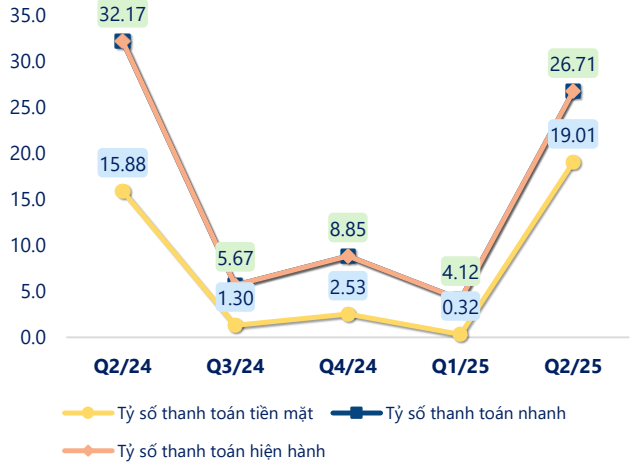

(Nguồn: fireant.vn)

Vòng quay tài sản

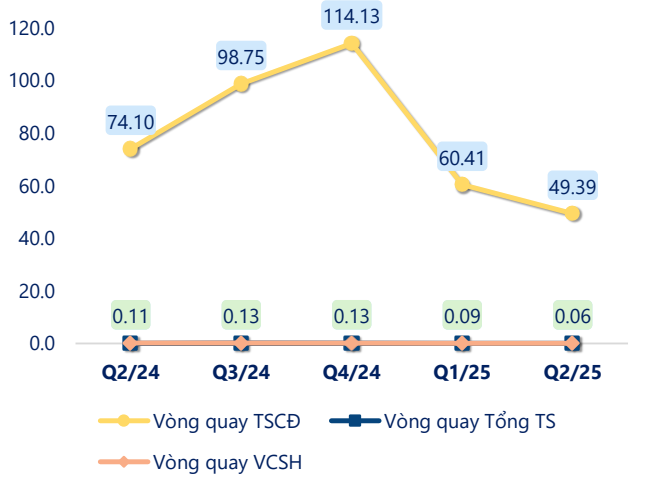

(Nguồn: fireant.vn)

EPS

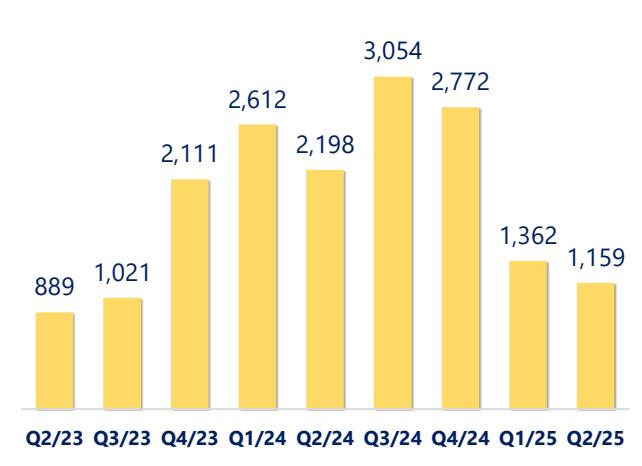

(Nguồn: fireant.vn)

CTCP Tập đoàn Quản lý tài sản T-CORP (HNX: TVC)

KẾT QUẢ KINH DOANH *(tỷ VNĐ)*	Q2/25	Q2/24	Thay đổi YoY	6T 2025	6T 2024	Thay đổi YoY
Doanh thu thuần	**41.0**	**85.1**	**-51.8%**	**51.4**	**175**	**-70.7%**
Giá vốn hàng bán	33.6	21.4	57.0%	37.3	48.3	-22.8%
Lợi nhuận gộp	7.42	63.7	-88.4%	14.1	127	-88.9%
Doanh thu HĐTC	68.6	96.0	-28.5%	74.7	162	-54.0%
Chi phí TC	-3.05	7.58	-140%	39.9	-35.2	213%
Chi phí lãi vay	5.18	10.0	-48.2%	11.6	14.3	-19.0%
LN trong công ty LKLD	**0**	**0.00**		**0**	**0**	
Chi phí bán hàng	0.04	11.8	-99.7%	0.09	11.8	-99.3%
Chi phí QLDN	**12.1**	**7.34**	**64.3%**	**23.9**	**21.0**	**13.4%**
LN thuần từ HĐKD	67.0	133	-49.6%	25.0	292	-91.4%
Lợi nhuận khác	**-0.44**	**-0.02**	**-2076%**	**-0.74**	**-0.02**	**-4150%**
LN trước thuế	66.5	133	-50.0%	24.2	292	-91.7%
Lợi nhuận sau thuế	**79.2**	**127**	**-37.6%**	**36.9**	**286**	**-87.1%**
LNST của CĐ cty mẹ	**74.2**	**96.6**	**-23.2%**	**30.7**	**231**	**-86.7%**

(Nguồn: fireant.vn)

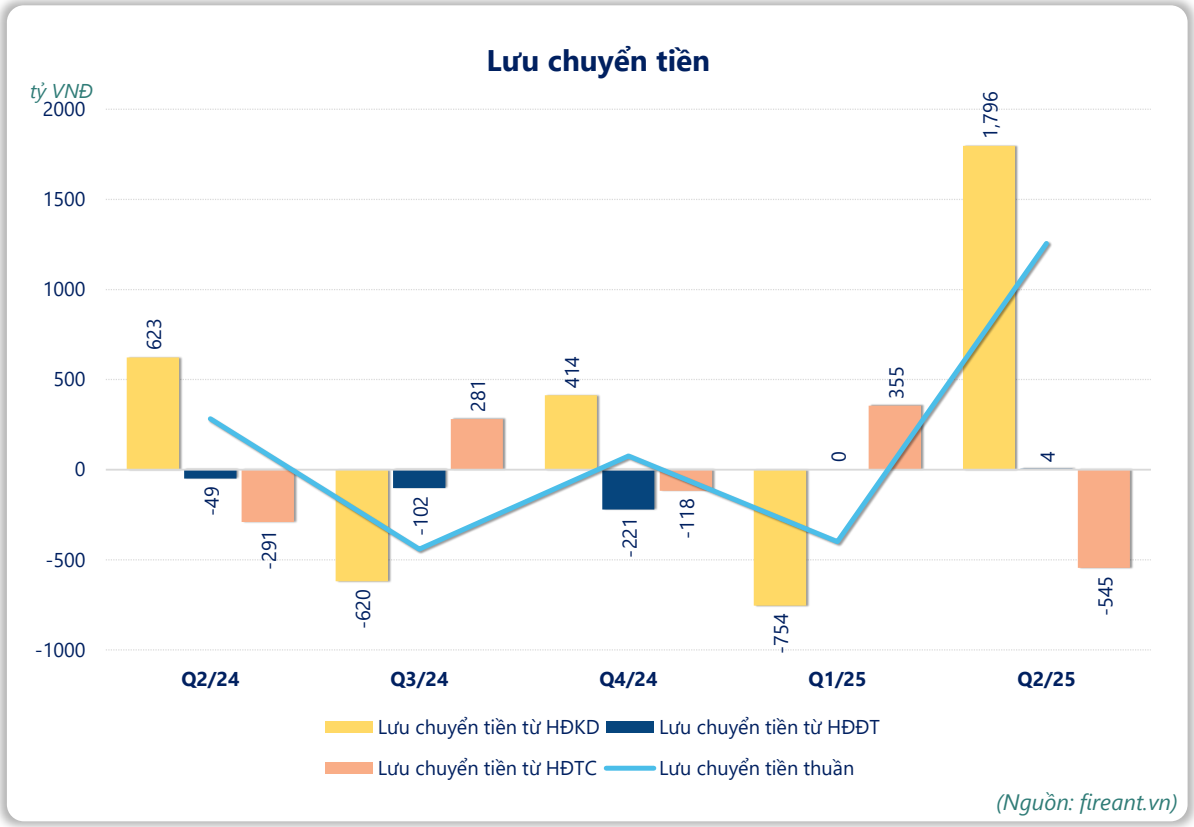

(Nguồn: fireant.vn)