CTCP Tư Vấn Xây Dựng Điện 3 (HNX: TV3)

FireAnt

Ngày 30/06/2025	12,000 VNĐ		
Thay đổi	*1 tháng*	*3 tháng*	*6 tháng*
	4.4%	**1.1%**	**9.0%**

Q2/25

ROE 11.6%

+/- YoY ▼ 1.1%

Q2/25

DT thuần 66.7 *tỷ VNĐ*

QoQ ▲ 25.1 ▲ 60.2%

YoY ▲ 35.7 ▲ 115%

6T 2025

DT thuần 108 *tỷ VNĐ*

YoY ▲ 58.0 ▲ 117%

Q2/25

LN gộp 23.4 *tỷ VNĐ*

QoQ ▲ 11.8 ▲ 102%

YoY ▲ 23.1 ▲ 8908%

6T 2025

LN gộp 35.0 *tỷ VNĐ*

YoY ▲ 28.9 ▲ 477%

Q2/25

LN thuần 3.21 *tỷ VNĐ*

QoQ ▼ 0.93 ▼ 22.4%

YoY ▲ 2.06 ▲ 180%

6T 2025

LN thuần 7.35 *tỷ VNĐ*

YoY ▲ 6.09 ▲ 485%

Q2/25

LN sau thuế 2.03 *tỷ VNĐ*

QoQ ▼ 2.15 ▼ 51.4%

YoY ▲ 1.71 ▲ 535%

6T 2025

LN sau thuế 6.21 *tỷ VNĐ*

YoY ▲ 5.65 ▲ 1018%

Kết quả kinh doanh

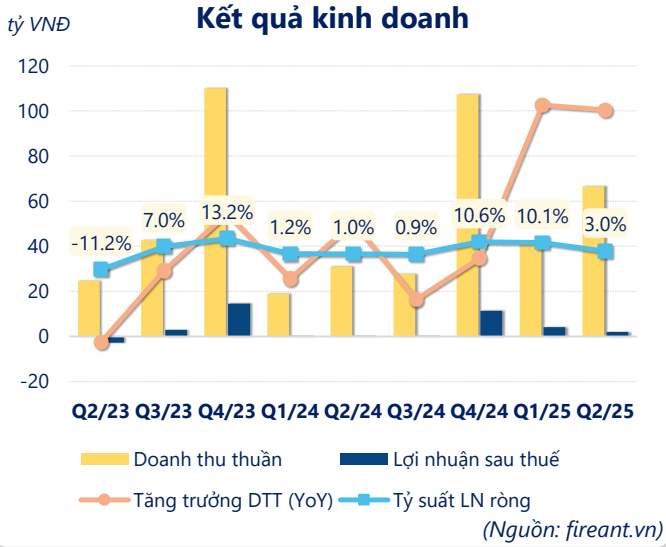

(Nguồn: fireant.vn)

Lịch sử giá

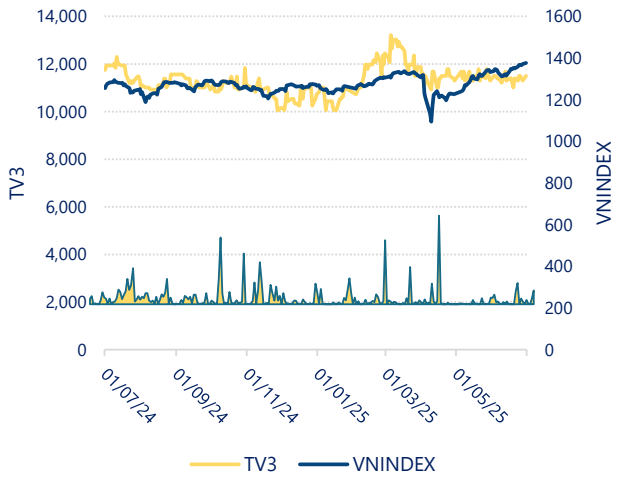

CTCP Tư Vấn Xây Dựng Điện 3 (HNX: TV3)

FireAnt

Tăng trưởng lợi nhuận

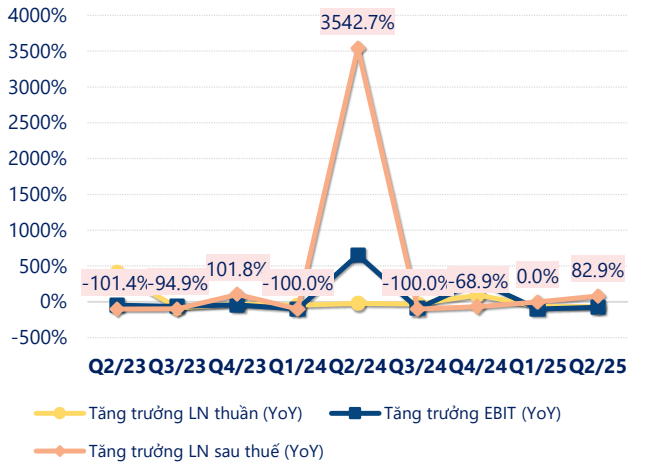

(Nguồn: fireant.vn)

Tăng trưởng chi phí

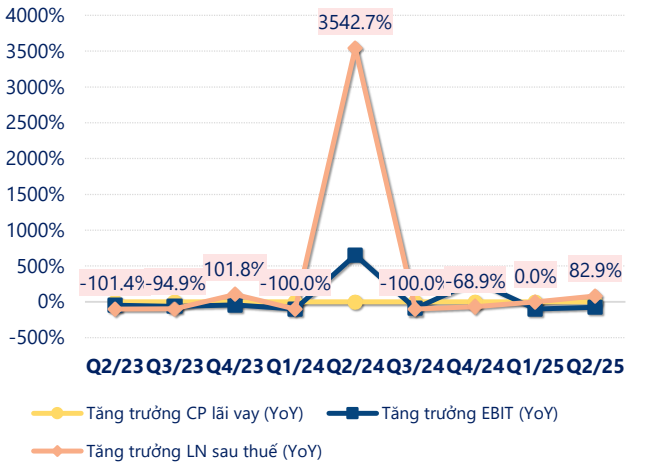

(Nguồn: fireant.vn)

Tỷ suất lợi nhuận

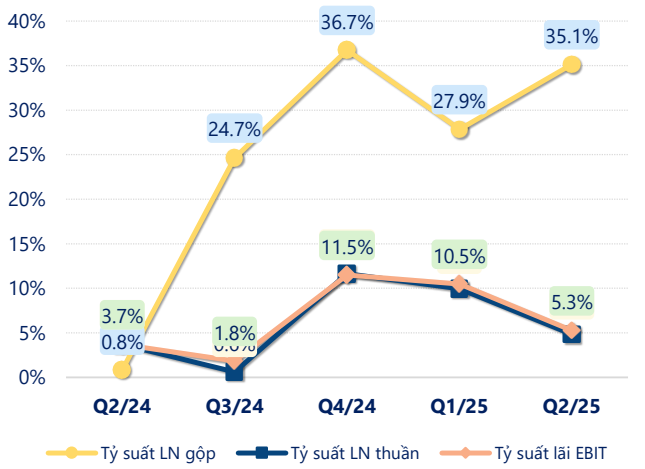

(Nguồn: fireant.vn)

Chỉ số thanh khoản

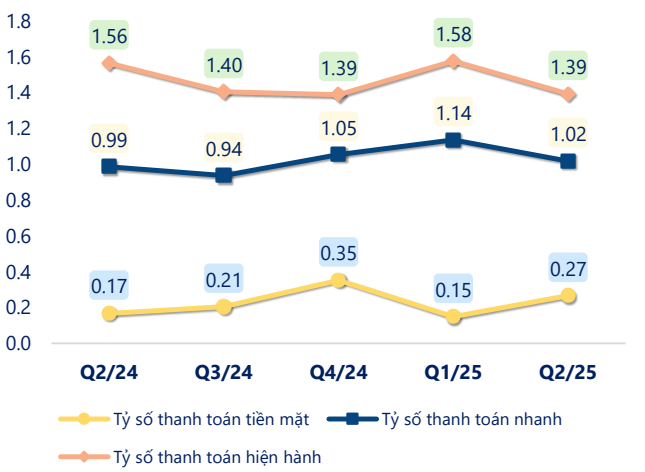

(Nguồn: fireant.vn)

Vòng quay tài sản

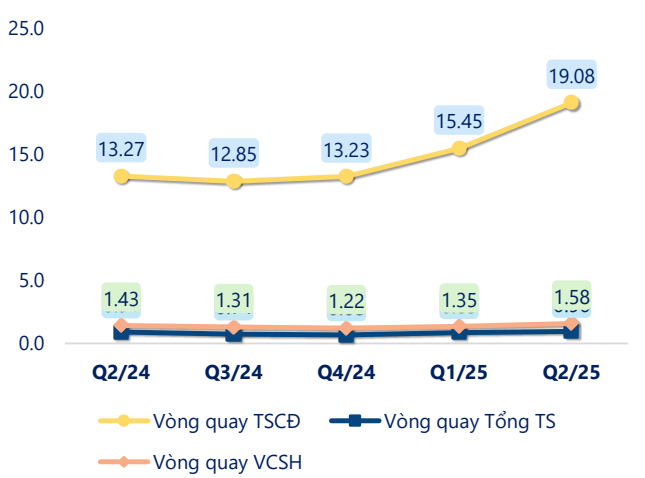

(Nguồn: fireant.vn)

EPS

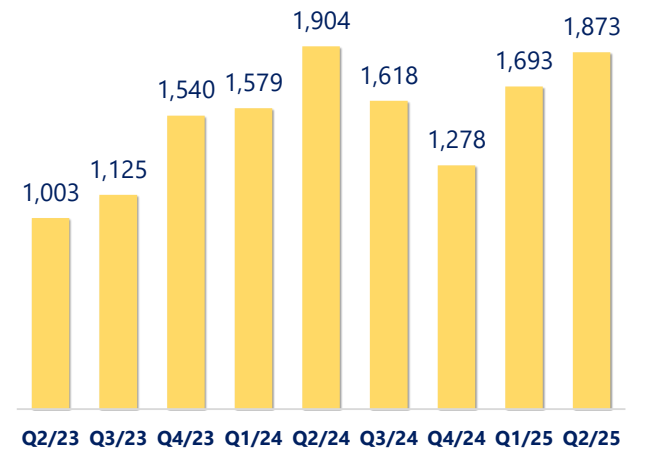

(Nguồn: fireant.vn)

CTCP Tư Vấn Xây Dựng Điện 3 (HNX: TV3)

KẾT QUẢ KINH DOANH *(tỷ VNĐ)*	Q2/25	Q2/24	Thay đổi YoY	6T 2025	6T 2024	Thay đổi YoY
Doanh thu thuần	**66.7**	**31.0**	**115%**	**108**	**50.0**	**117%**
Giá vốn hàng bán	43.2	30.7	40.8%	73.3	43.9	66.7%
Lợi nhuận gộp	23.4	0.26	8908%	35.0	6.07	477%
Doanh thu HĐTC	2.93	5.15	-43.2%	8.01	7.75	3.4%
Chi phí TC	1.22	0.43	183%	1.66	0.74	123%
Chi phí lãi vay	0.32	0.20	58.3%	0.50	0.35	42.2%
LN trong công ty LKLD	**0**	**0.00**		**0**	**0**	
Chi phí bán hàng	7.39	1.15	542%	10.8	2.04	428%
Chi phí QLDN	**14.5**	**2.68**	**442%**	**23.2**	**9.78**	**138%**
LN thuần từ HĐKD	3.21	1.15	180%	7.35	1.26	485%
Lợi nhuận khác	**-0.02**	**-0.20**	**88.6%**	**0.02**	**-0.07**	**137%**
LN trước thuế	3.19	0.95	236%	7.37	1.19	520%
Lợi nhuận sau thuế	**2.03**	**0.32**	**535%**	**6.21**	**0.56**	**1018%**
LNST của CĐ cty mẹ	**2.03**	**0.32**	**535%**	**6.21**	**0.56**	**1018%**

(Nguồn: fireant.vn)

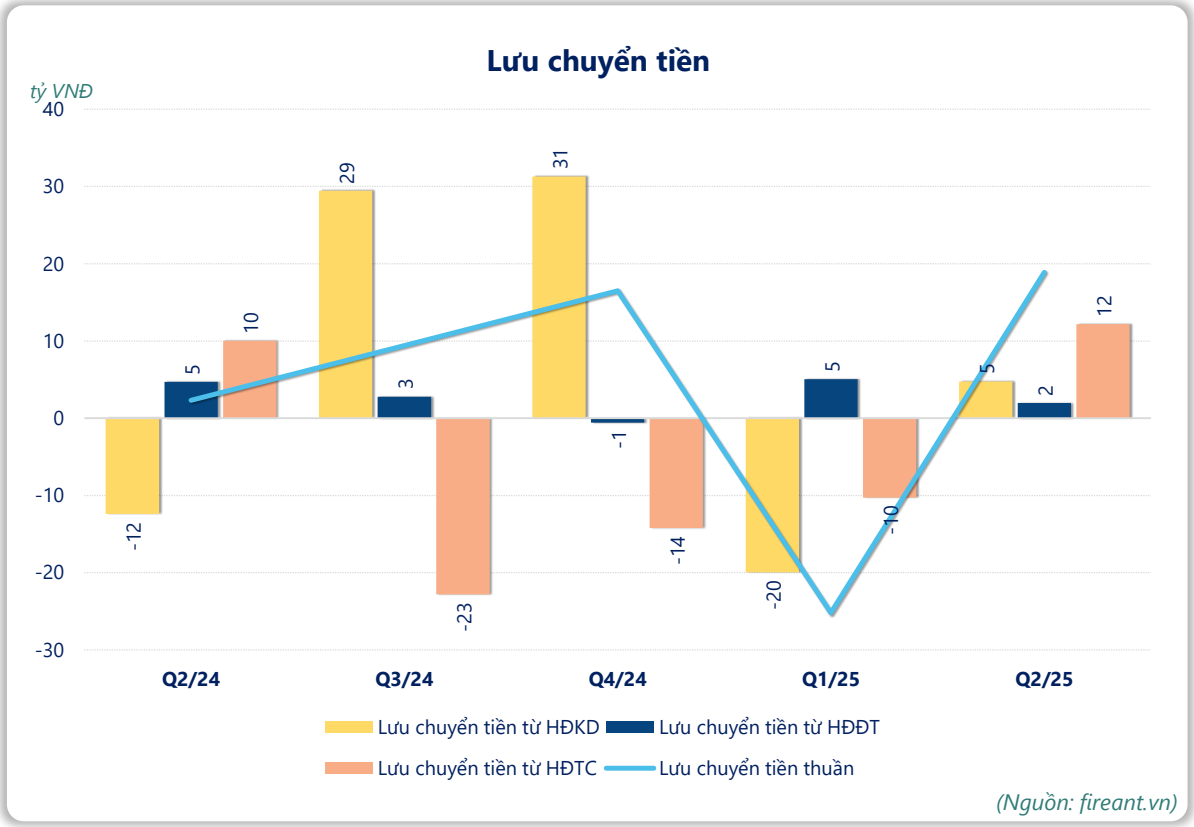

(Nguồn: fireant.vn)