CTCP Du lịch - Thương mại Tây Ninh (HNX: TTT)

Ngày 30/06/2025	31,100 VNĐ		
Thay đổi	*1 tháng*	*3 tháng*	*6 tháng*
	5.4%	**2.0%**	**0.3%**

Q2/25

ROE 5.6% | +/- YoY ▲ 1.8%

Q2/25

DT thuần 35.3 *tỷ VNĐ* | QoQ ▼ 24.1 ▼ 40.6% | YoY ▲ 11.7 ▲ 49.6%

6T 2025

DT thuần 94.7 *tỷ VNĐ* | YoY ▲ 15.4 ▲ 19.5%

Q2/25

LN gộp 6.20 *tỷ VNĐ* | QoQ ▼ 17.6 ▼ 74.0% | YoY ▲ 6.12 ▲ 7644%

6T 2025

LN gộp 30.0 *tỷ VNĐ* | YoY ▲ 9.30 ▲ 45.3%

Q2/25

LN thuần 8.96 *tỷ VNĐ* | QoQ ▼ 18.7 ▼ 67.7% | YoY ▲ 5.77 ▲ 181%

6T 2025

LN thuần 36.6 *tỷ VNĐ* | YoY ▲ 9.80 ▲ 36.8%

Q2/25

LN sau thuế 8.64 *tỷ VNĐ* | QoQ ▼ 13.9 ▼ 61.6% | YoY ▲ 4.56 ▲ 112%

6T 2025

LN sau thuế 31.1 *tỷ VNĐ* | YoY ▲ 8.00 ▲ 34.6%

Kết quả kinh doanh

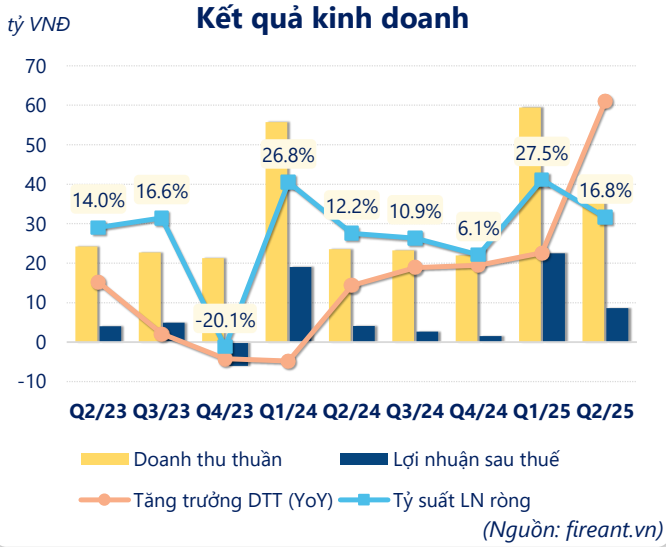

(Nguồn: fireant.vn)

Lịch sử giá

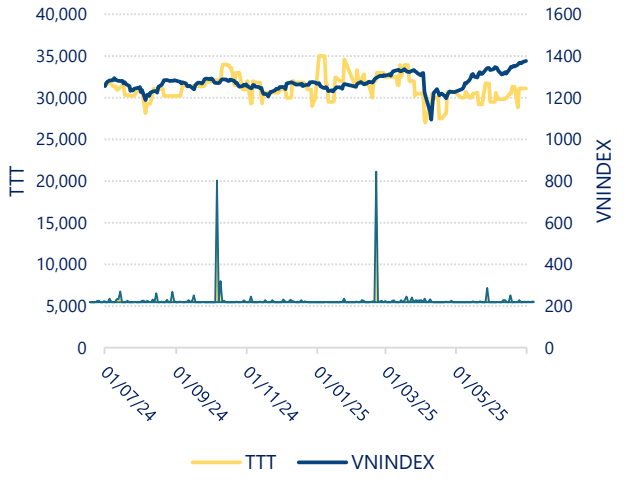

Powered by Infographic
https://fireant.vn/

CTCP Du lịch - Thương mại Tây Ninh (HNX: TTT)

Tăng trưởng lợi nhuận

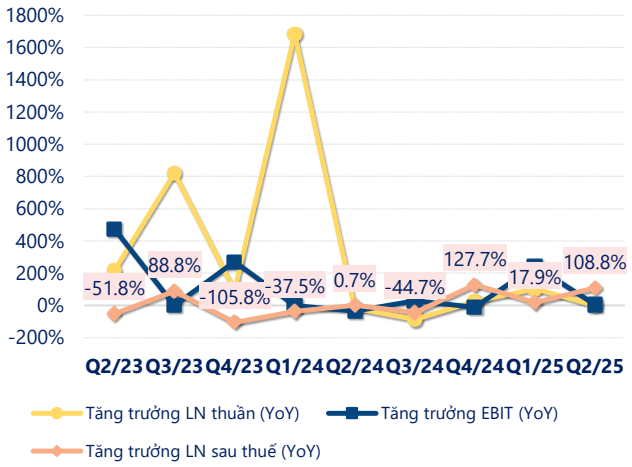

(Nguồn: fireant.vn)

Tăng trưởng chi phí

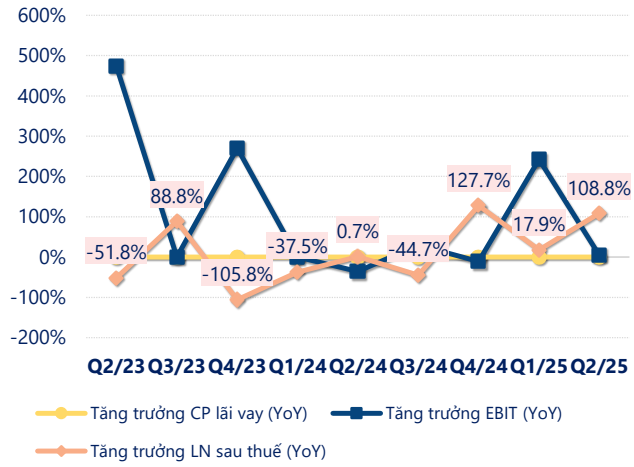

(Nguồn: fireant.vn)

Tỷ suất lợi nhuận

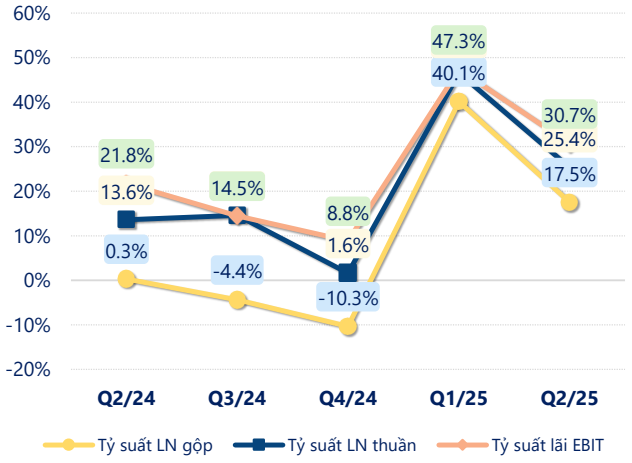

(Nguồn: fireant.vn)

Chỉ số thanh khoản

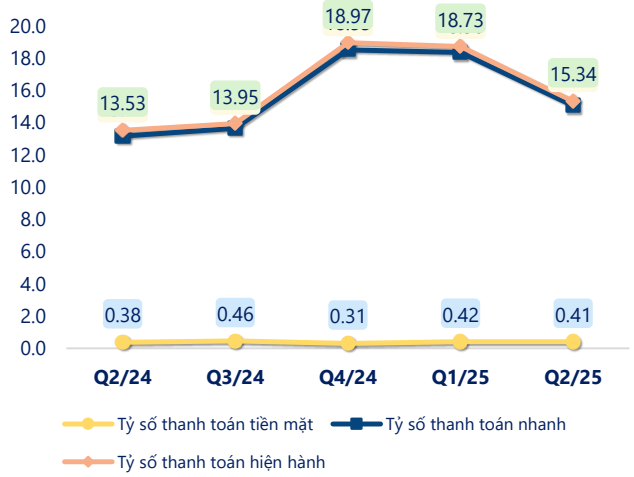

(Nguồn: fireant.vn)

Vòng quay tài sản

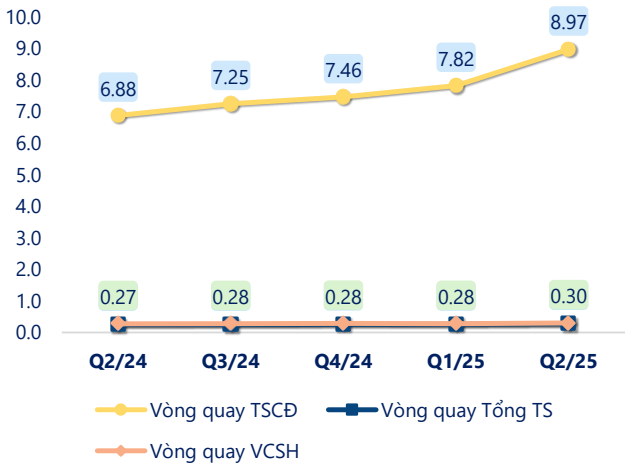

(Nguồn: fireant.vn)

EPS

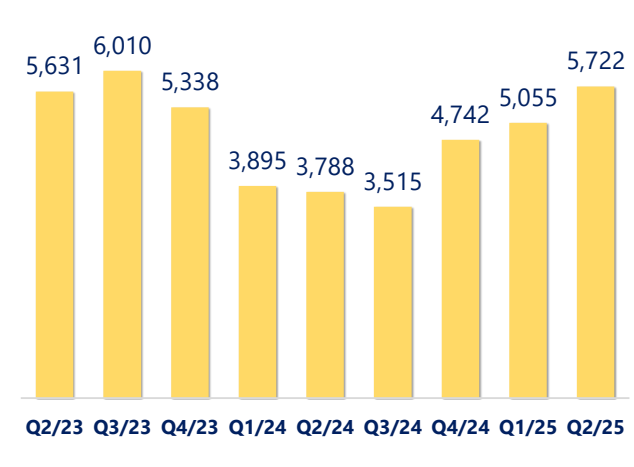

(Nguồn: fireant.vn)

CTCP Du lịch - Thương mại Tây Ninh (HNX: TTT)

KẾT QUẢ KINH DOANH *(tỷ VNĐ)*	Q2/25	Q2/24	Thay đổi YoY	6T 2025	6T 2024	Thay đổi YoY
Doanh thu thuần	**35.3**	**23.6**	**49.6%**	**94.7**	**79.3**	**19.5%**
Giá vốn hàng bán	29.1	23.5	23.9%	64.7	58.6	10.4%
Lợi nhuận gộp	6.20	0.08	7644%	30.0	20.7	45.3%
Doanh thu HĐTC	6.62	6.58	0.6%	13.2	13.2	0.0%
Chi phí TC	0	0.00		0	0	
Chi phí lãi vay	0	0.00		0	0	
LN trong công ty LKLD	**0**	**0.00**		**0**	**0**	
Chi phí bán hàng	0.53	0.49	7.2%	0.89	1.89	-52.8%
Chi phí QLDN	**3.33**	**2.96**	**12.7%**	**5.71**	**5.20**	**9.9%**
LN thuần từ HĐKD	8.96	3.19	181%	36.6	26.8	36.8%
Lợi nhuận khác	**1.88**	**1.93**	**-2.7%**	**2.34**	**2.20**	**6.6%**
LN trước thuế	10.8	5.13	111%	39.0	29.0	34.5%
Lợi nhuận sau thuế	**8.64**	**4.08**	**112%**	**31.1**	**23.1**	**34.6%**
LNST của CĐ cty mẹ	**5.93**	**2.89**	**105%**	**22.3**	**17.8**	**25.1%**

(Nguồn: fireant.vn)

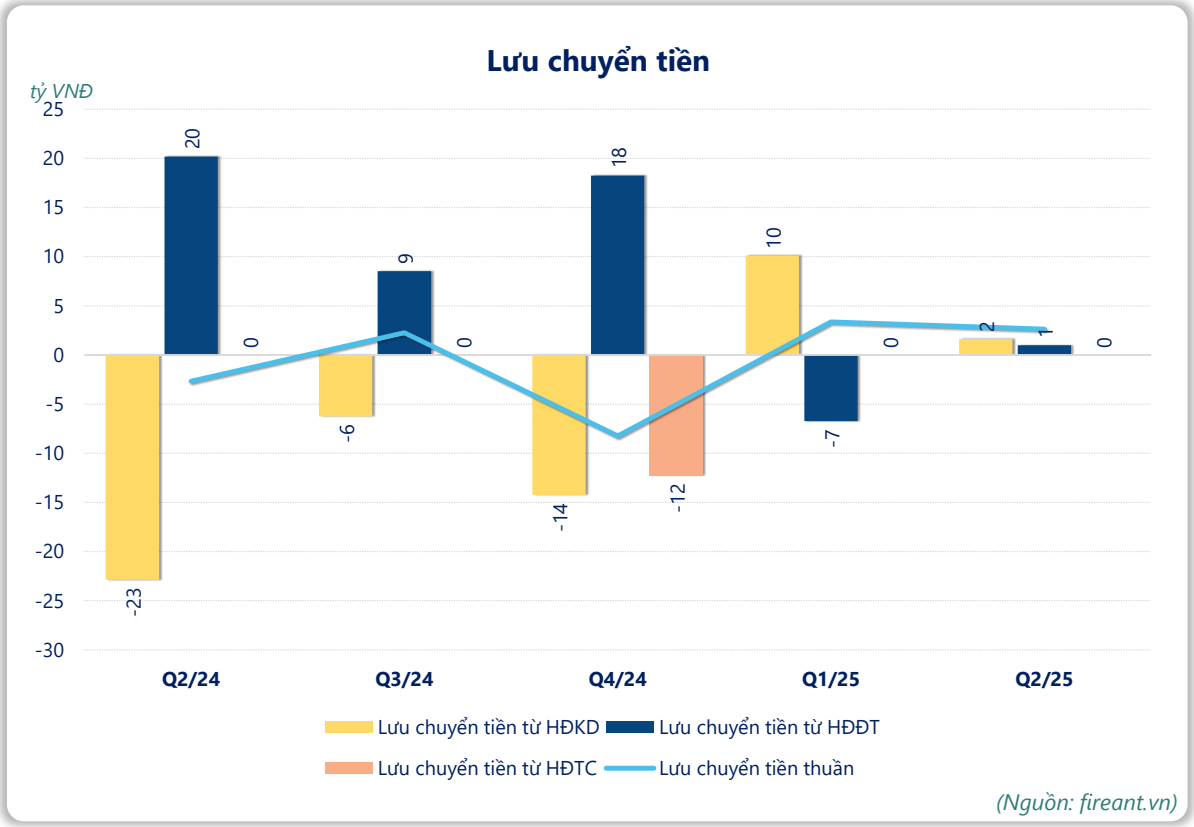

(Nguồn: fireant.vn)