FireAnt

CTCP Đầu tư và Phát triển TDT (HNX: TDT)

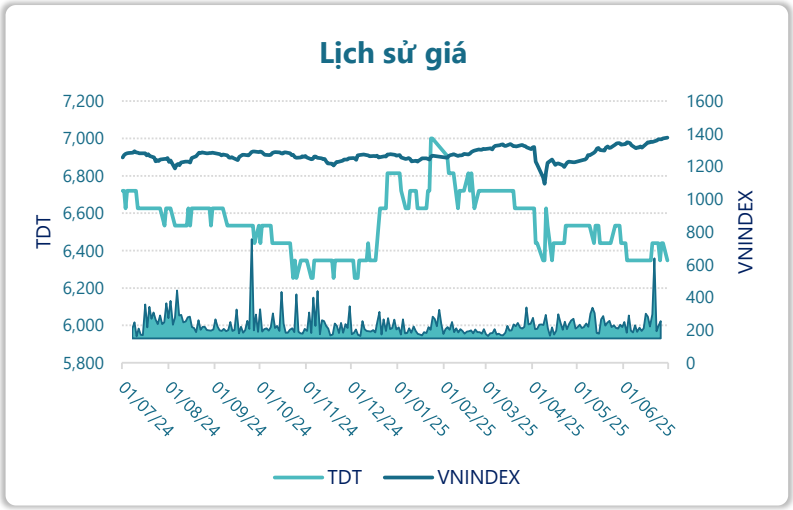

Thông tin giao dịch	30/06/2025
Giá hiện tại (VNĐ)	**6,800**
Cao nhất 52 tuần (VNĐ)	7,000
Thấp nhất 52 tuần (VNĐ)	6,253
SL cổ phiếu LH	23,896,534
KLGD BQ 20 phiên (CP)	75,210
% sở hữu nước ngoài	0.1%
Vốn điều lệ (tỷ VNĐ)	
Vốn hóa (tỷ VNĐ)	162
P/E	10.3
EPS	660

DT thuần

Q2/25

187

tỷ VNĐ

QoQ: ▲ 88.7| 90.5%

YoY: ▲ 48.0| 34.7%

LN sau thuế

Q2/25

2.40

tỷ VNĐ

QoQ: ▲ 1.95| 433%

YoY: ▲ 0.86| 55.6%

Tỷ suất lãi EBIT

Q2/25

4.2%

+/- YoY: ▼ 0.4%

DT thuần

6T 2025

286

tỷ VNĐ

YoY: ▲ 73.0| 34.3%

LN sau thuế

6T 2025

2.85

tỷ VNĐ

YoY: ▲ 1.14| 66.1%

ROE

Q2/25

5.8%

+/- YoY: ▲ 1.0%

Powered by Infographic

Kết quả kinh doanh

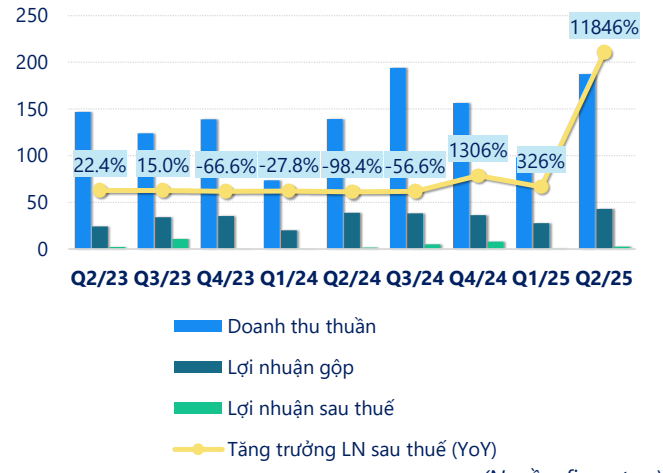

(Nguồn: fireant.vn)

Cơ cấu Tổng tài sản

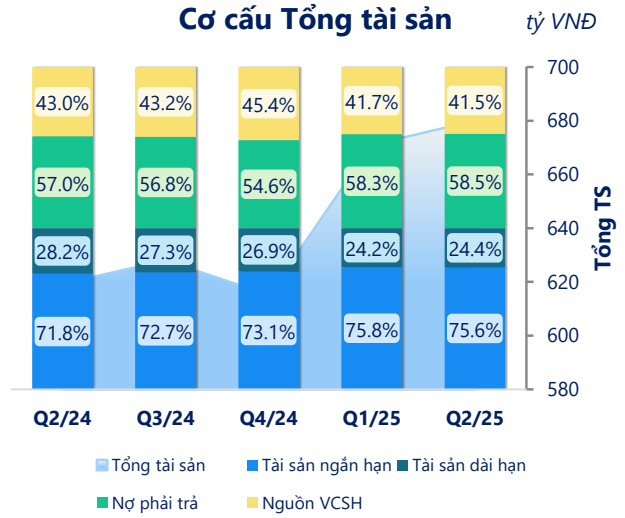

(Nguồn: fireant.vn)

Cơ cấu Tài sản ngắn hạn/Tổng TS

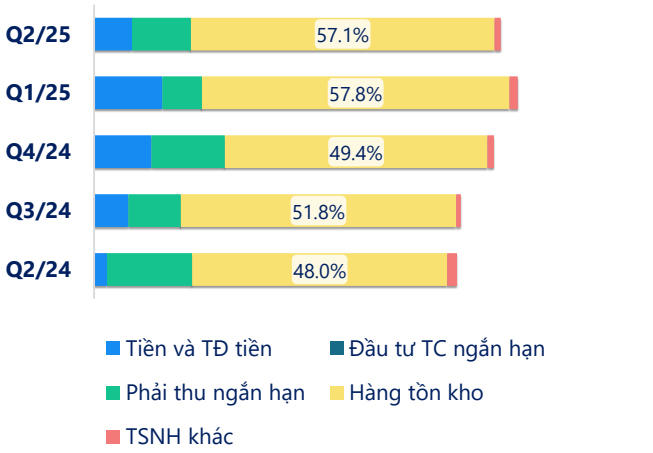

(Nguồn: fireant.vn)

Cơ cấu Tài sản dài hạn/Tổng TS

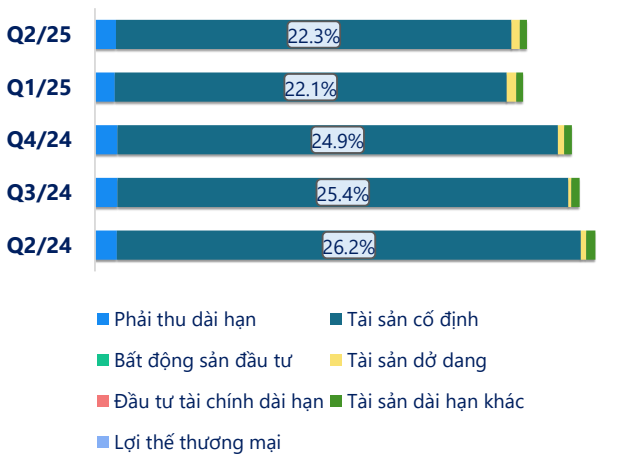

(Nguồn: fireant.vn)

Nợ vay

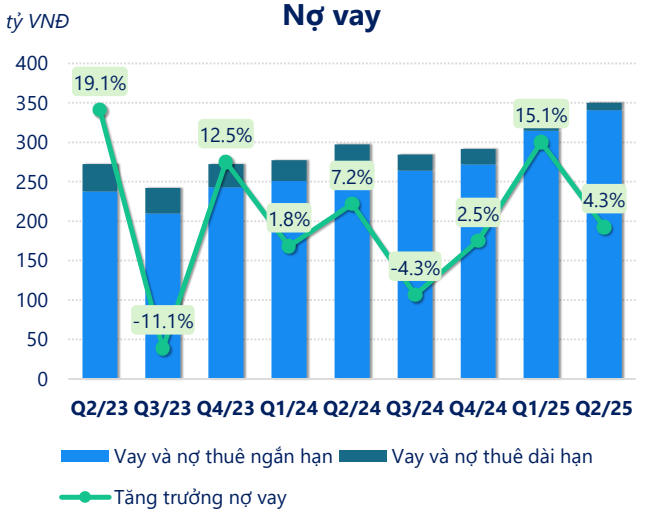

(Nguồn: fireant.vn)

Vốn chủ sở hữu

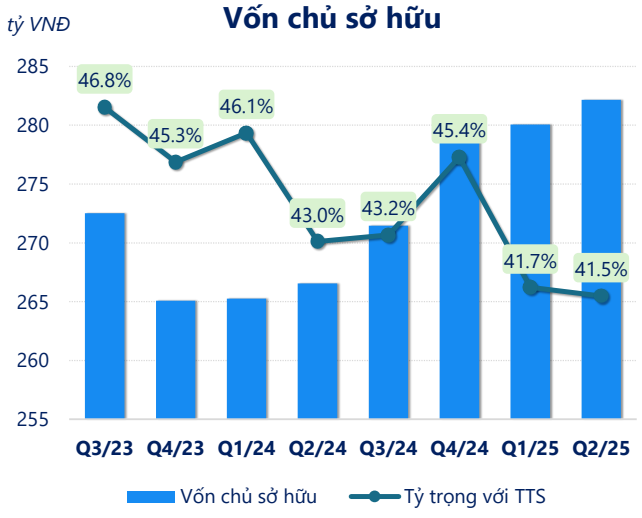

(Nguồn: fireant.vn)

Phải thu ngắn hạn



(Nguồn: fireant.vn)

Hàng tồn kho

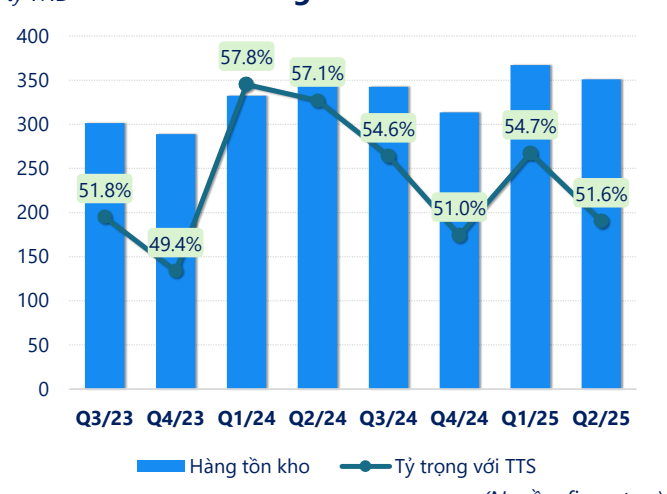

(Nguồn: fireant.vn)

Tài sản cố định

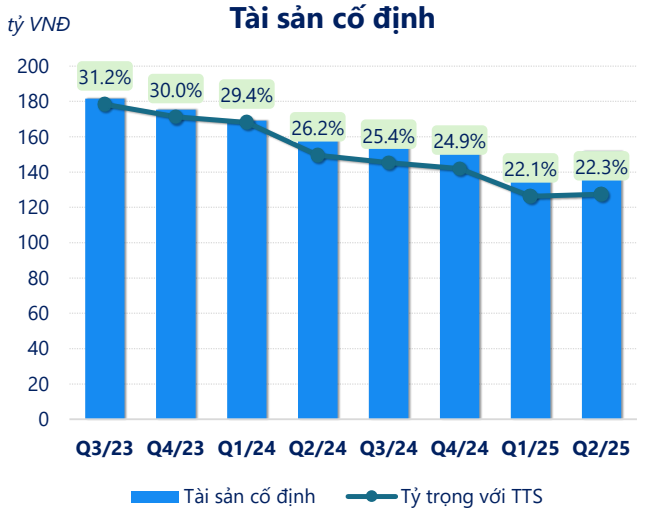

(Nguồn: fireant.vn)

Tài sản dở dang

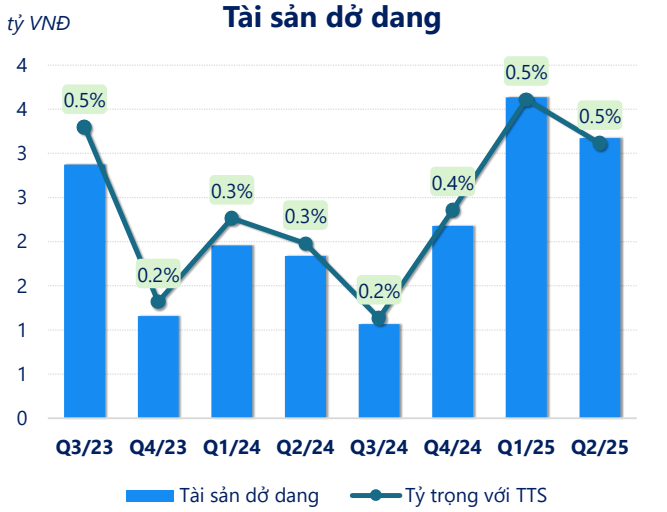

(Nguồn: fireant.vn)

Chỉ số thanh khoản

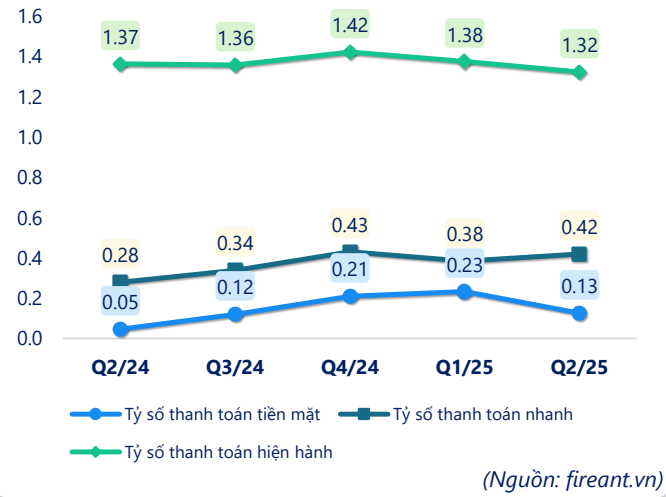

(Nguồn: fireant.vn)

Vòng quay tài sản

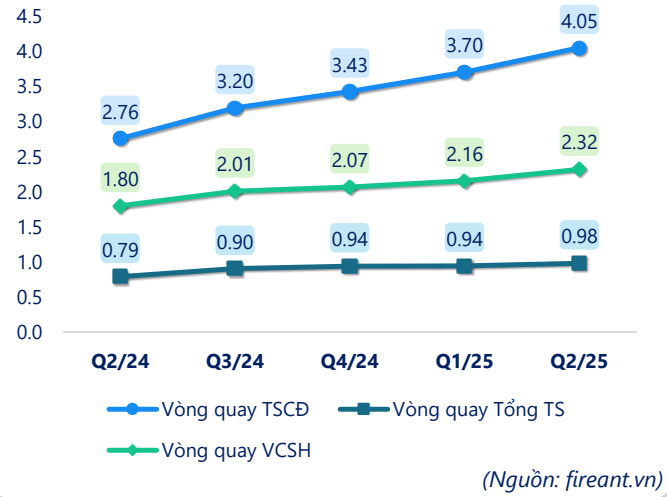

(Nguồn: fireant.vn)

CÂN ĐỐI KẾ TOÁN *(tỷ VNĐ)*	Q2/24	Q3/24	Q4/24	Q1/25	Q2/25
Tổng tài sản	**619**	**628**	**615**	**671**	**680**
Tài sản ngắn hạn	**444**	**456**	**450**	**509**	**514**
Tiền và tương đương tiền	15.0	40.4	66.2	86.3	48.7
Đầu tư tài chính ngắn hạn	0	0	0	0	0
Phải thu ngắn hạn	68.5	59.8	63.7	46.2	102
Hàng tồn kho	354	343	314	367	351
Tài sản ngắn hạn khác	7.48	13.5	6.19	9.51	12.6
Tài sản dài hạn	**175**	**172**	**166**	**162**	**166**
Phải thu dài hạn	7.68	7.93	7.77	7.53	8.11
Tài sản cố định	162	160	153	148	152
Bất động sản đầu tư	0	0	0	0	0
Tài sản dở dang	1.84	1.07	2.18	3.64	3.17
Đầu tư tài chính dài hạn	0	0	0	0	0
Tài sản dài hạn khác	3.21	2.89	2.69	2.60	2.75
Lợi thế thương mại	0	0	0	0	0
Nợ phải trả	**353**	**357**	**336**	**391**	**398**
Nợ ngắn hạn	**326**	**336**	**316**	**370**	**388**
Vay và nợ thuê ngắn hạn	270	264	272	315	341
Phải trả người bán ngắn hạn	32.4	48.7	11.7	31.6	27.6
Nợ dài hạn	27.2	20.6	19.8	21.2	9.46
Vay và nợ thuê dài hạn	27.2	20.6	19.8	21.2	9.46
Nguồn vốn chủ sở hữu	**267**	**271**	**279**	**280**	**282**
Vốn chủ sở hữu	**267**	**271**	**279**	**280**	**282**
Vốn điều lệ	239	239	239	239	239
Kinh phí và quỹ khác	0	0	0	0	0

(Nguồn: fireant.vn)