CTCP Đầu tư Thương mại Xuất nhập khẩu Việt Phát (HSX: V

FireAnt

Ngày 30/06/2025	7,950 VNĐ		
Thay đổi	*1 tháng*	*3 tháng*	*6 tháng*
	-28.7%	**-32.1%**	**-34.8%**

Q2/25

ROE 9.0% +/- YoY ▲ 11.4%

Q2/25

DT thuần 4,370 *tỷ VNĐ*

QoQ ▼ 255 ▼ 5.5%

YoY ▲ 1,081 ▲ 32.9%

6T 2025

DT thuần 8,995 *tỷ VNĐ*

YoY ▲ 2,462 ▲ 37.7%

Q2/25

LN gộp 130 *tỷ VNĐ*

QoQ ▲ 37.7 ▲ 41.2%

YoY ▼ 47.0 ▼ 26.4%

6T 2025

LN gộp 223 *tỷ VNĐ*

YoY ▼ 58.0 ▼ 20.6%

Q2/25

LN thuần 10.5 *tỷ VNĐ*

QoQ ▼ 15.1 ▼ 59.2%

YoY ▲ 9.64 ▲ 1116%

6T 2025

LN thuần 36.1 *tỷ VNĐ*

YoY ▲ 32.5 ▲ 894%

Q2/25

LN sau thuế 26.2 *tỷ VNĐ*

QoQ ▲ 5.40 ▲ 25.9%

YoY ▲ 24.2 ▲ 1190%

6T 2025

LN sau thuế 47.0 *tỷ VNĐ*

YoY ▲ 43.2 ▲ 1137%

Kết quả kinh doanh

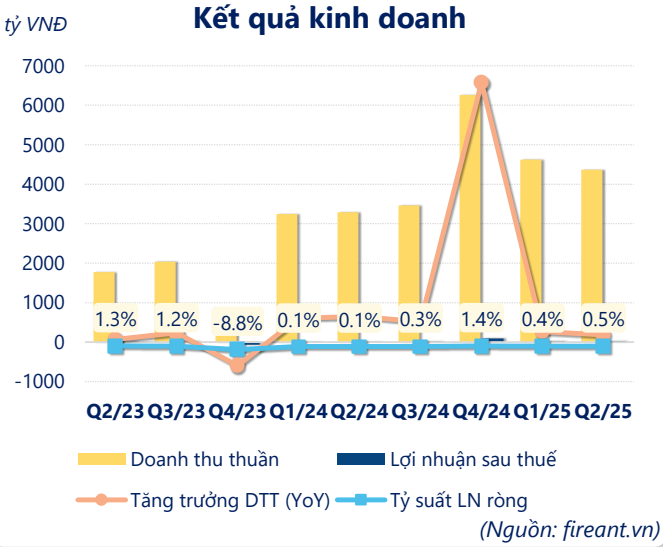

(Nguồn: fireant.vn)

Lịch sử giá

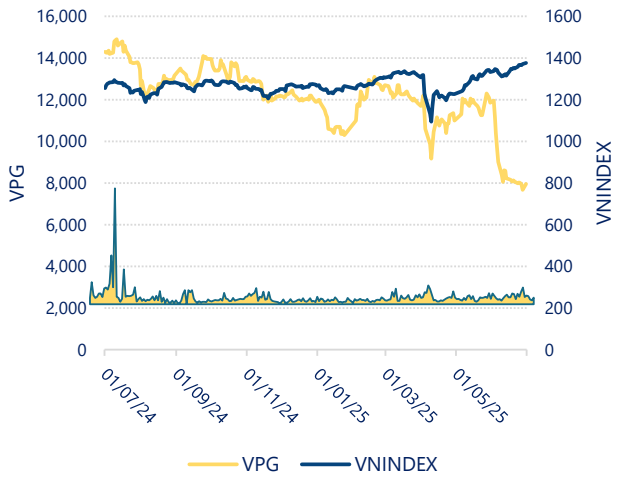

CTCP Đầu tư Thương mại Xuất nhập khẩu Việt Phát (HSX: V

Tăng trưởng lợi nhuận

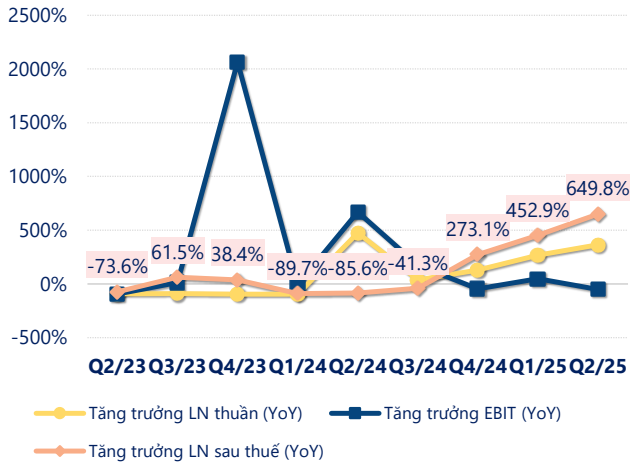

(Nguồn: fireant.vn)

Tăng trưởng chi phí

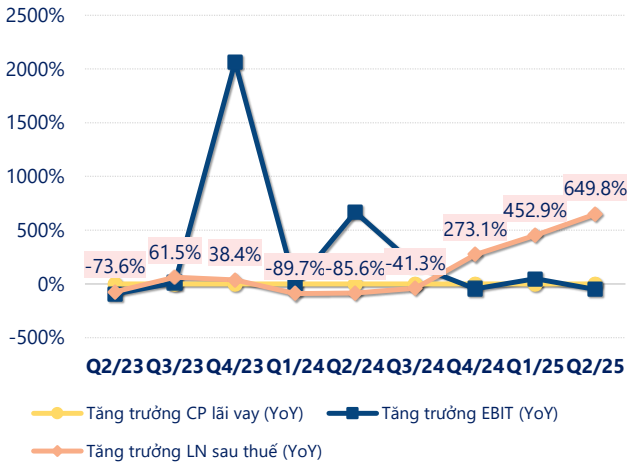

(Nguồn: fireant.vn)

Tỷ suất lợi nhuận

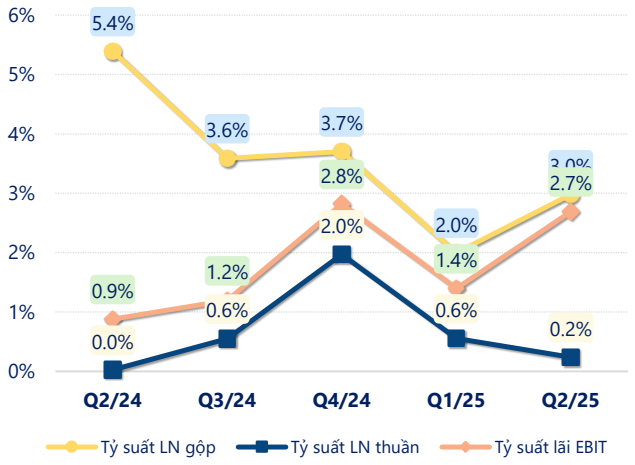

(Nguồn: fireant.vn)

Chỉ số thanh khoản

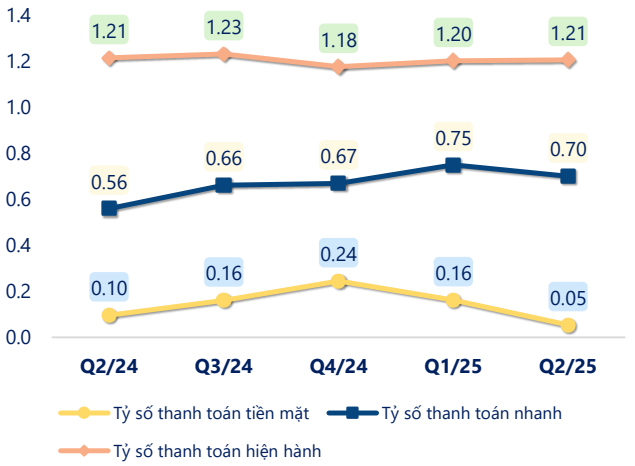

(Nguồn: fireant.vn)

Vòng quay tài sản

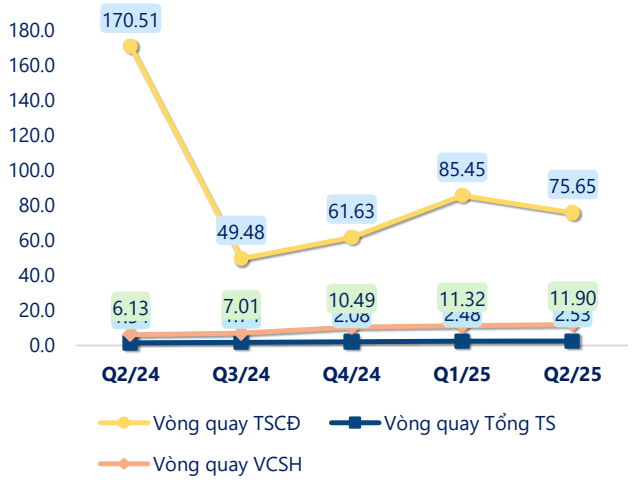

(Nguồn: fireant.vn)

EPS

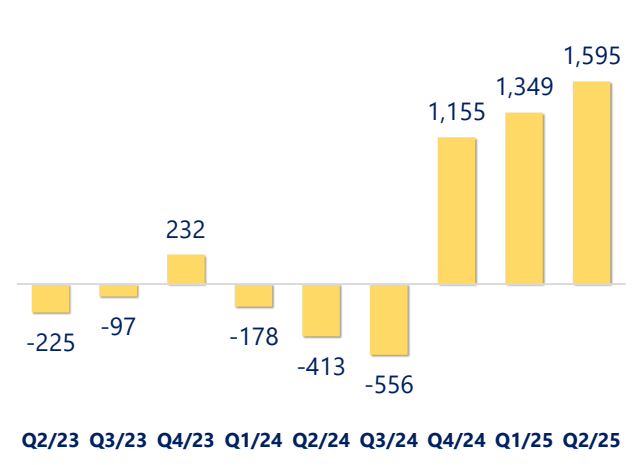

(Nguồn: fireant.vn)

CTCP Đầu tư Thương mại Xuất nhập khẩu Việt Phát (HSX

KẾT QUẢ KINH DOANH *(tỷ VNĐ)*	Q2/25	Q2/24	Thay đổi YoY	6T 2025	6T 2024	Thay đổi YoY
Doanh thu thuần	**4,370**	**3,289**	**32.9%**	**8,995**	**6,533**	**37.7%**
Giá vốn hàng bán	4,240	3,112	36.2%	8,772	6,253	40.3%
Lợi nhuận gộp	130	177	-26.4%	223	281	-20.6%
Doanh thu HĐTC	35.4	38.8	-8.7%	61.0	53.8	13.5%
Chi phí TC	107	97.3	10.3%	148	154	-4.0%
Chi phí lãi vay	84.5	26.1	224%	123	50.2	144%
LN trong công ty LKLD	**0**	**0.00**		**0**	**0**	
Chi phí bán hàng	22.6	79.9	-71.7%	52.3	119	-56.0%
Chi phí QLDN	**25.4**	**38.1**	**-33.4%**	**47.6**	**57.9**	**-17.8%**
LN thuần từ HĐKD	10.5	0.86	1116%	36.1	3.63	894%
Lợi nhuận khác	**22.7**	**2.03**	**1017%**	**23.4**	**1.92**	**1122%**
LN trước thuế	33.1	2.88	1050%	59.5	5.55	973%
Lợi nhuận sau thuế	**26.2**	**2.03**	**1190%**	**47.0**	**3.80**	**1137%**
LNST của CĐ cty mẹ	**23.8**	**2.06**	**1054%**	**42.7**	**3.85**	**1011%**

(Nguồn: fireant.vn)

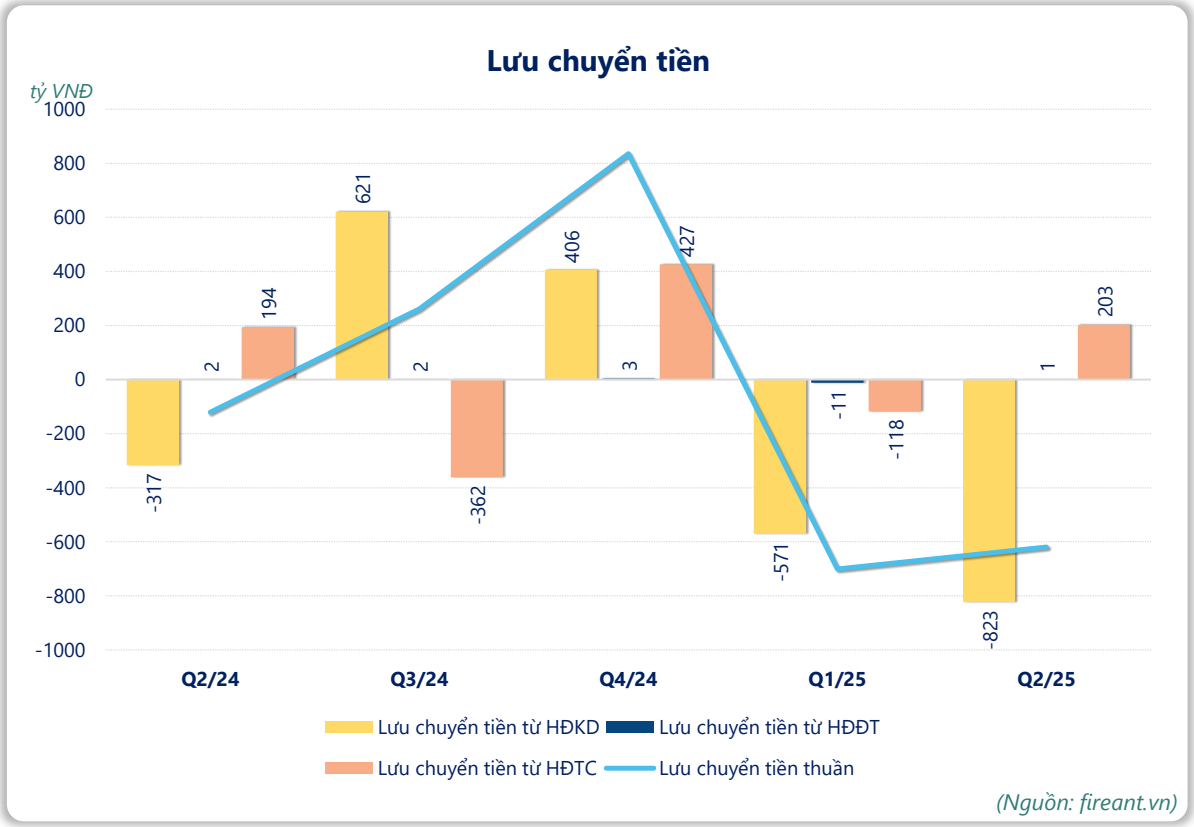

(Nguồn: fireant.vn)