CTCP Đầu tư Xây dựng và Phát triển Đô thị Thăng Long (HS

FireAnt

Ngày 30/06/2025	6,850 VNĐ		
Thay đổi	*1 tháng*	*3 tháng*	*6 tháng*
	-4.2%	**9.1%**	**11.4%**

ROE — Q2/25: **2.0%** | +/- YoY ▲ 0.1%

	Q2/25	QoQ	YoY
DT thuần	178 tỷ VNĐ	▲ 54.0 ▲ 43.3%	▲ 10.0 ▲ 5.8%
LN gộp	14.5 tỷ VNĐ	▲ 5.21 ▲ 56.5%	▲ 1.30 ▲ 10.2%
LN thuần	6.80 tỷ VNĐ	▲ 4.07 ▲ 149%	▼ 1.71 ▼ 20.0%
LN sau thuế	6.22 tỷ VNĐ	▲ 3.70 ▲ 147%	▼ 1.28 ▼ 17.0%

	6T 2025	YoY
DT thuần	301 tỷ VNĐ	▲ 22.0 ▲ 8.1%
LN gộp	23.8 tỷ VNĐ	▲ 2.80 ▲ 13.3%
LN thuần	9.53 tỷ VNĐ	▼ 1.97 ▼ 17.4%
LN sau thuế	8.75 tỷ VNĐ	▼ 1.45 ▼ 13.9%

Kết quả kinh doanh

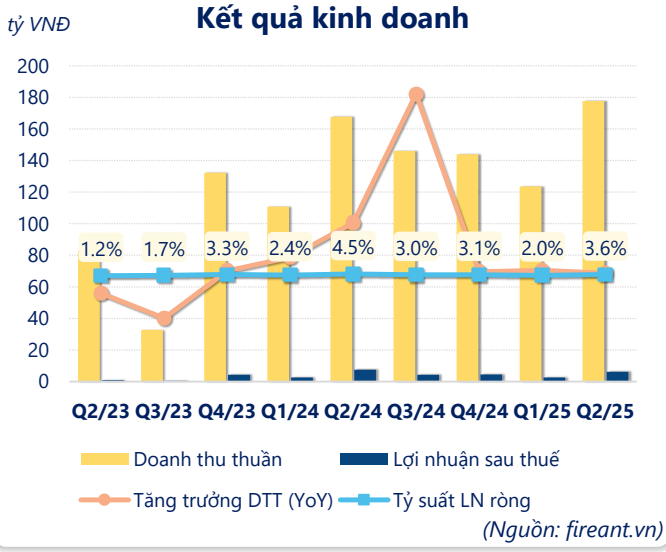

(Nguồn: fireant.vn)

Lịch sử giá

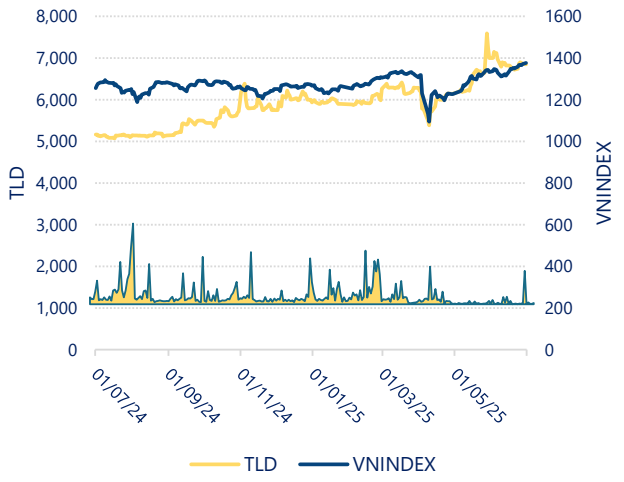

CTCP Đầu tư Xây dựng và Phát triển Đô thị Thăng Long (HS

FireAnt

Tăng trưởng lợi nhuận

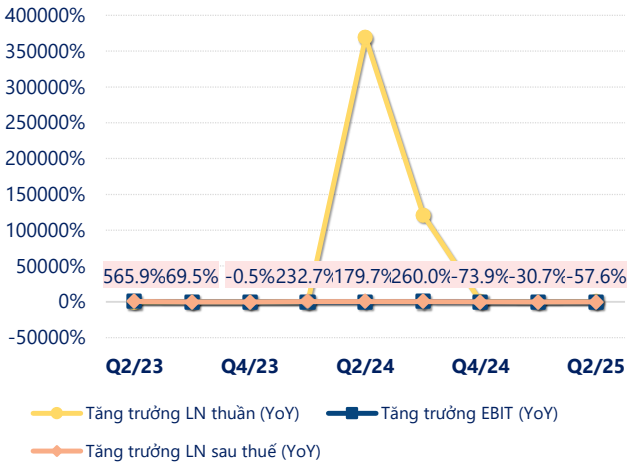

(Nguồn: fireant.vn)

Tăng trưởng chi phí

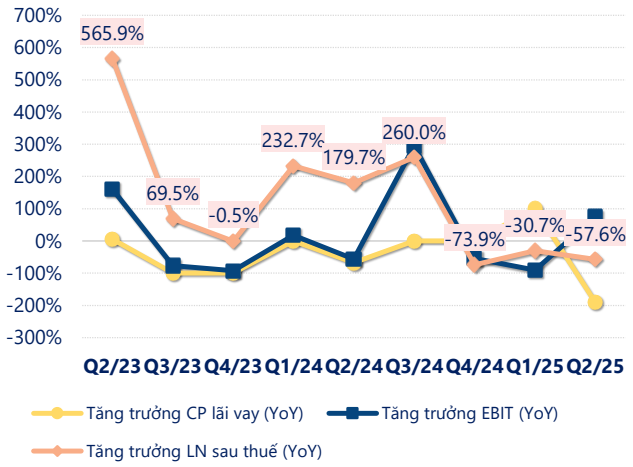

(Nguồn: fireant.vn)

Tỷ suất lợi nhuận

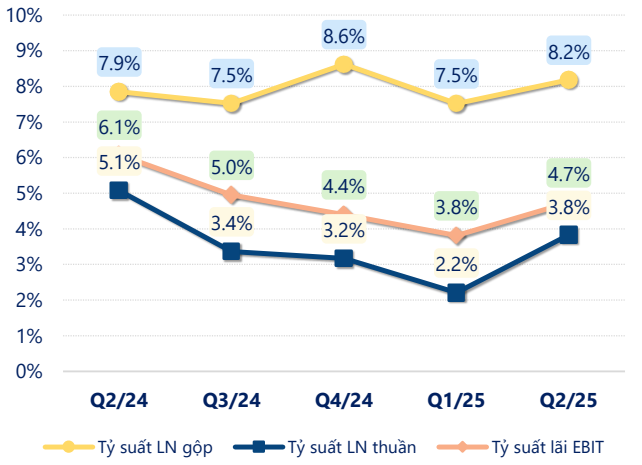

(Nguồn: fireant.vn)

Chỉ số thanh khoản

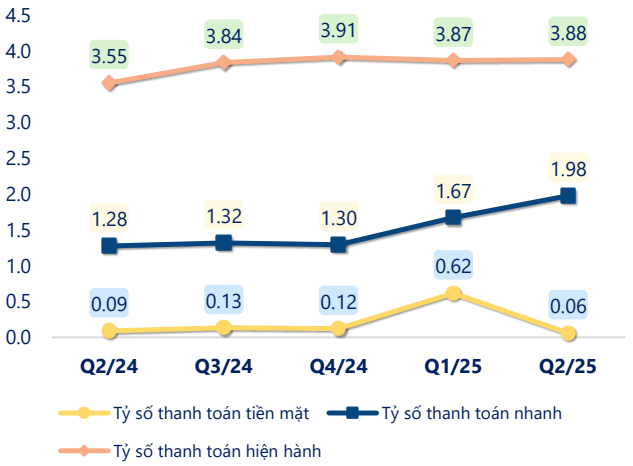

(Nguồn: fireant.vn)

Vòng quay tài sản

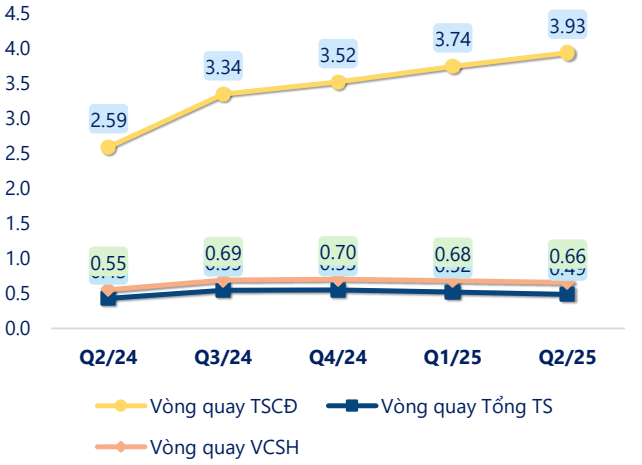

(Nguồn: fireant.vn)

EPS

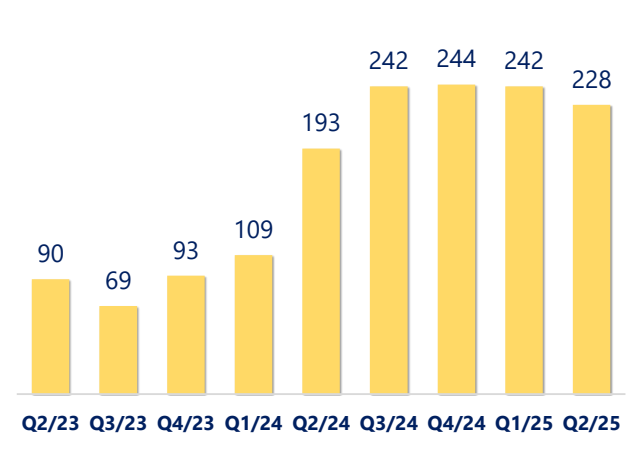

(Nguồn: fireant.vn)

CTCP Đầu tư Xây dựng và Phát triển Đô thị Thăng Long (

KẾT QUẢ KINH DOANH *(tỷ VNĐ)*	Q2/25	Q2/24	Thay đổi YoY	6T 2025	6T 2024	Thay đổi YoY
Doanh thu thuần	**178**	**168**	**5.8%**	**301**	**279**	**8.1%**
Giá vốn hàng bán	163	155	5.3%	277	258	7.7%
Lợi nhuận gộp	14.5	13.2	10.2%	23.8	21.0	13.3%
Doanh thu HĐTC	0.73	1.33	-45.3%	1.16	2.18	-46.5%
Chi phí TC	2.04	1.78	14.5%	4.03	4.65	-13.3%
Chi phí lãi vay	1.77	1.78	-0.5%	3.76	4.65	-19.1%
LN trong công ty LKLD	**0.00**	**0.00**		**0.00**	**0**	
Chi phí bán hàng	4.43	2.51	76.6%	7.89	4.11	91.9%
Chi phí QLDN	**1.99**	**1.72**	**15.9%**	**3.54**	**2.90**	**21.9%**
LN thuần từ HĐKD	6.80	8.51	-20.0%	9.53	11.5	-17.4%
Lợi nhuận khác	**-0.15**	**-0.09**	**-69.0%**	**-0.16**	**-0.19**	**13.3%**
LN trước thuế	6.65	8.42	-21.0%	9.37	11.4	-17.5%
Lợi nhuận sau thuế	**6.22**	**7.50**	**-17.0%**	**8.75**	**10.2**	**-13.9%**
LNST của CĐ cty mẹ	**6.37**	**7.49**	**-15.0%**	**8.88**	**10.1**	**-12.3%**

(Nguồn: fireant.vn)

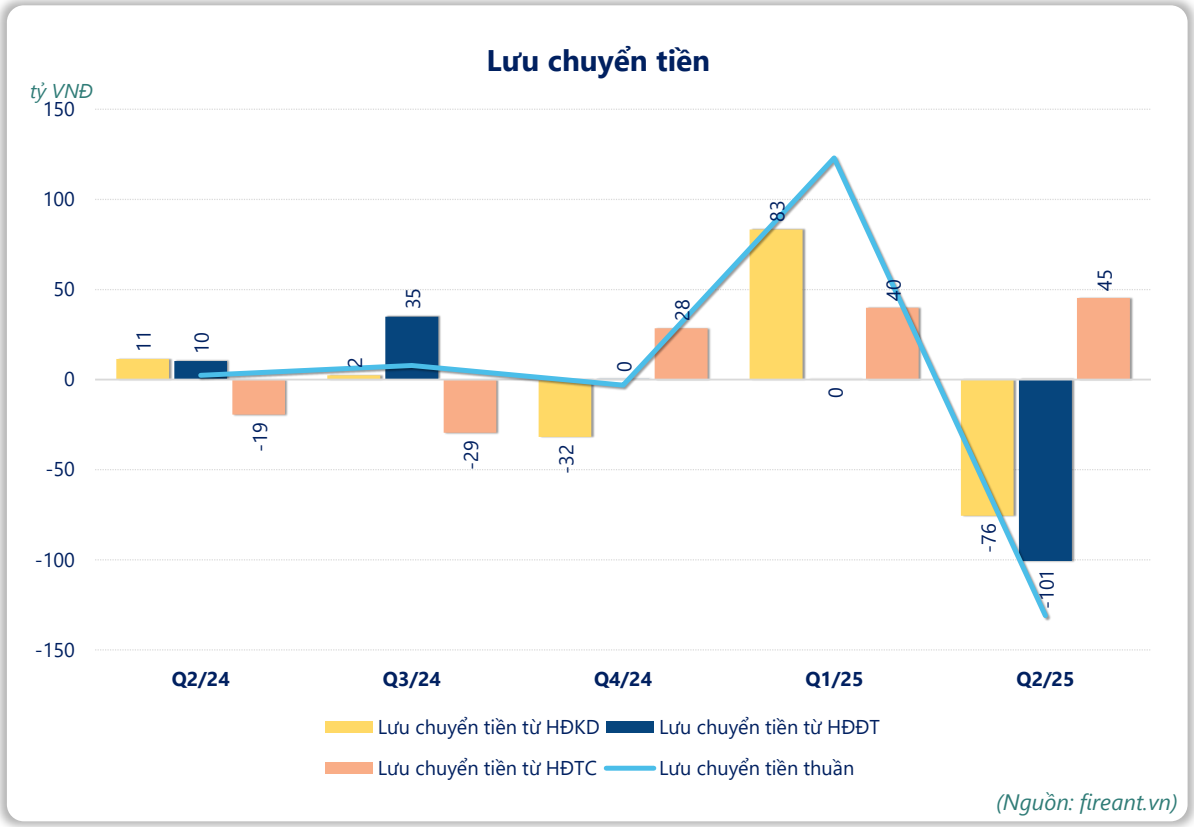

(Nguồn: fireant.vn)