CTCP Năng lượng và Bất động sản Trường Thành (HSX: TE

FireAnt

Ngày 30/06/2025	6,540 VNĐ		
Thay đổi	*1 tháng*	*3 tháng*	*6 tháng*
	16.8%	**3.6%**	**-12.4%**

ROE — Q2/25: **0.6%** | +/- YoY ▼ 0.4%

DT thuần — *Q2/25*: **14.8** *tỷ VNĐ* | QoQ ▲ 4.70 ▲ 46.9% | YoY ▼ 152 ▼ 91.1%

DT thuần — *6T 2025*: **24.9** *tỷ VNĐ* | YoY ▼ 151 ▼ 85.9%

LN gộp — *Q2/25*: **6.17** *tỷ VNĐ* | QoQ ▲ 3.42 ▲ 124% | YoY ▼ 2.83 ▼ 31.4%

LN gộp — *6T 2025*: **8.92** *tỷ VNĐ* | YoY ▼ 1.68 ▼ 15.5%

LN thuần — *Q2/25*: **1.10** *tỷ VNĐ* | QoQ ▲ 0.01 ▲ 0.6% | YoY ▼ 2.96 ▼ 73.0%

LN thuần — *6T 2025*: **2.19** *tỷ VNĐ* | YoY ▼ 5.95 ▼ 73.1%

LN sau thuế — *Q2/25*: **1.68** *tỷ VNĐ* | QoQ ▼ 2.50 ▼ 59.7% | YoY ▲ 1.67 ▲ 16742%

LN sau thuế — *6T 2025*: **5.87** *tỷ VNĐ* | YoY ▲ 3.09 ▲ 111%

Kết quả kinh doanh

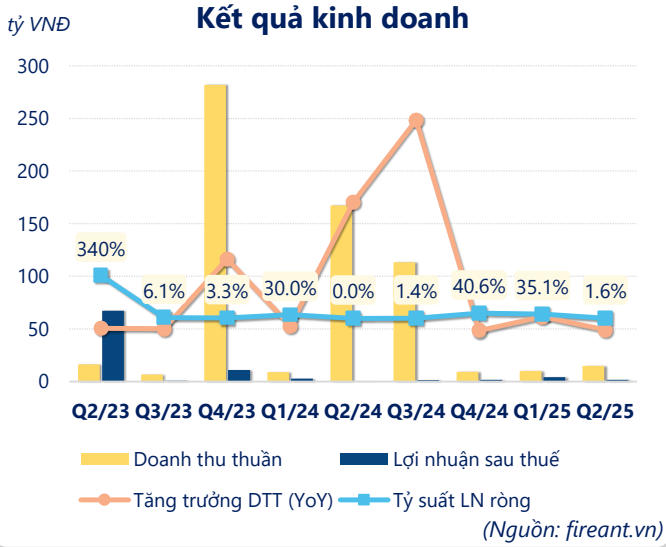

(Nguồn: fireant.vn)

Lịch sử giá

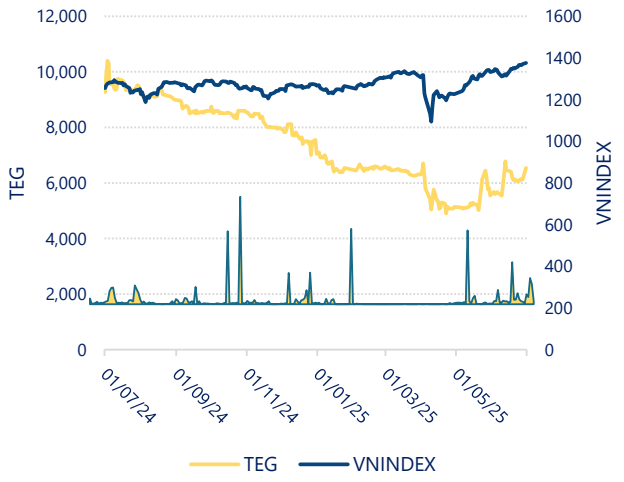

Powered by Infographic
https://fireant.vn/

CTCP Năng lượng và Bất động sản Trường Thành (HSX: TE

FireAnt

Tăng trưởng lợi nhuận

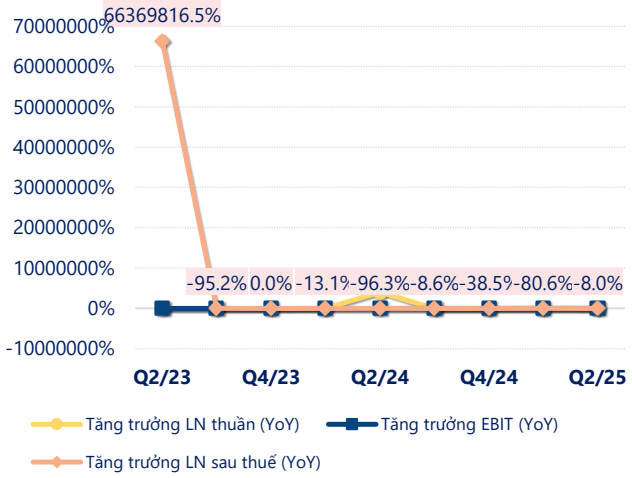

(Nguồn: fireant.vn)

Tăng trưởng chi phí

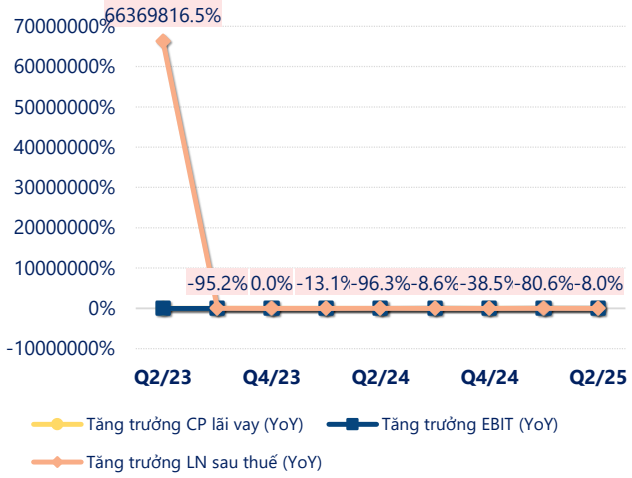

(Nguồn: fireant.vn)

Tỷ suất lợi nhuận

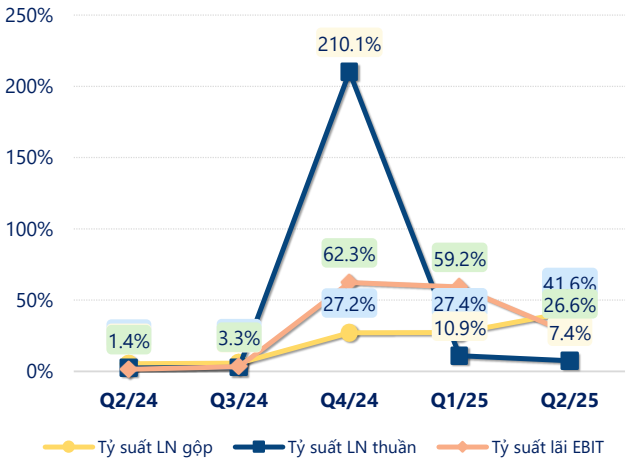

(Nguồn: fireant.vn)

Chỉ số thanh khoản

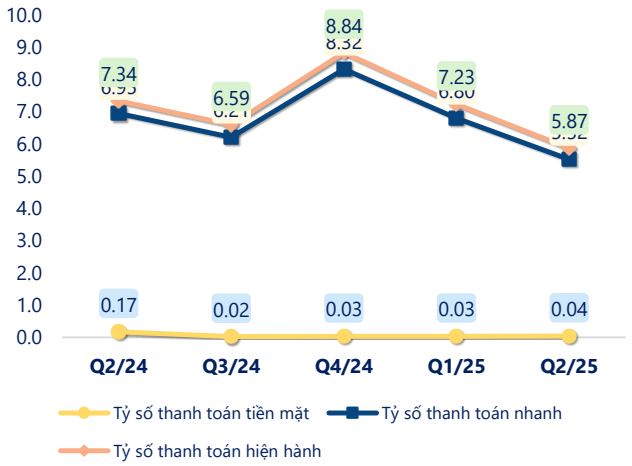

(Nguồn: fireant.vn)

Vòng quay tài sản

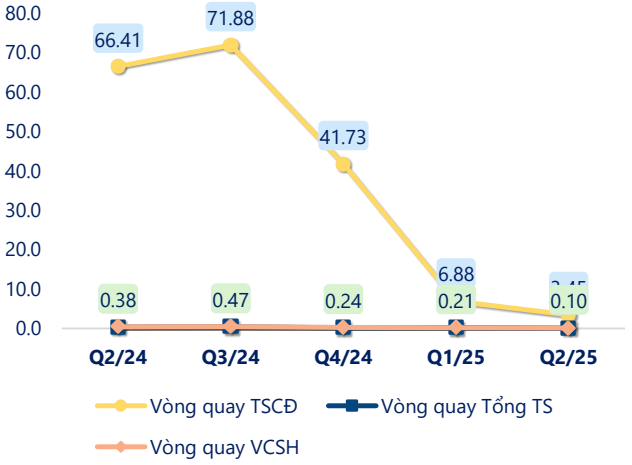

(Nguồn: fireant.vn)

EPS

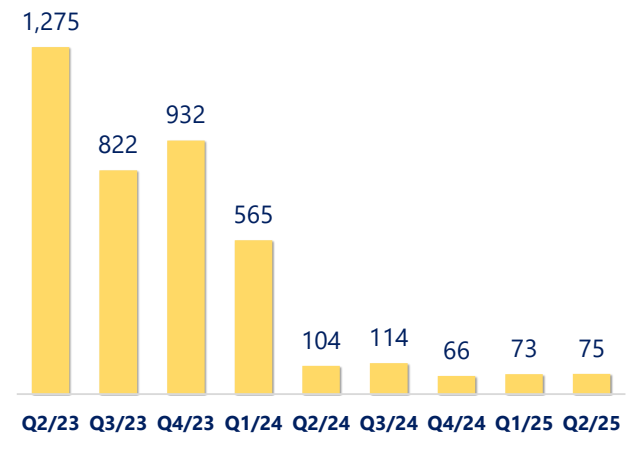

(Nguồn: fireant.vn)

CTCP Năng lượng và Bất động sản Trường Thành (HSX: T

KẾT QUẢ KINH DOANH *(tỷ VNĐ)*	Q2/25	Q2/24	Thay đổi YoY	6T 2025	6T 2024	Thay đổi YoY
Doanh thu thuần	**14.8**	**167**	**-91.1%**	**24.9**	**176**	**-85.9%**
Giá vốn hàng bán	8.66	158	-94.5%	16.0	166	-90.4%
Lợi nhuận gộp	6.17	9.00	-31.4%	8.92	10.6	-15.5%
Doanh thu HĐTC	4.46	7.33	-39.1%	10.2	16.1	-36.9%
Chi phí TC	5.17	3.78	36.7%	6.78	5.06	34.0%
Chi phí lãi vay	1.50	1.32	13.9%	3.12	2.70	15.5%
LN trong công ty LKLD	**-0.04**	**0.00**		**-0.04**	**0.00**	**-662%**
Chi phí bán hàng	0.01	0.00		0.01	0	
Chi phí QLDN	**4.33**	**8.48**	**-49.0%**	**10.1**	**13.5**	**-25.1%**
LN thuần từ HĐKD	1.10	4.06	-73.0%	2.19	8.14	-73.1%
Lợi nhuận khác	**1.35**	**-2.96**	**146%**	**4.59**	**-3.45**	**233%**
LN trước thuế	2.45	1.11	120%	6.78	4.69	44.6%
Lợi nhuận sau thuế	**1.68**	**0.01**	**16742%**	**5.87**	**2.78**	**111%**
LNST của CĐ cty mẹ	**0.23**	**0.08**	**191%**	**3.76**	**2.76**	**36.4%**

(Nguồn: fireant.vn)

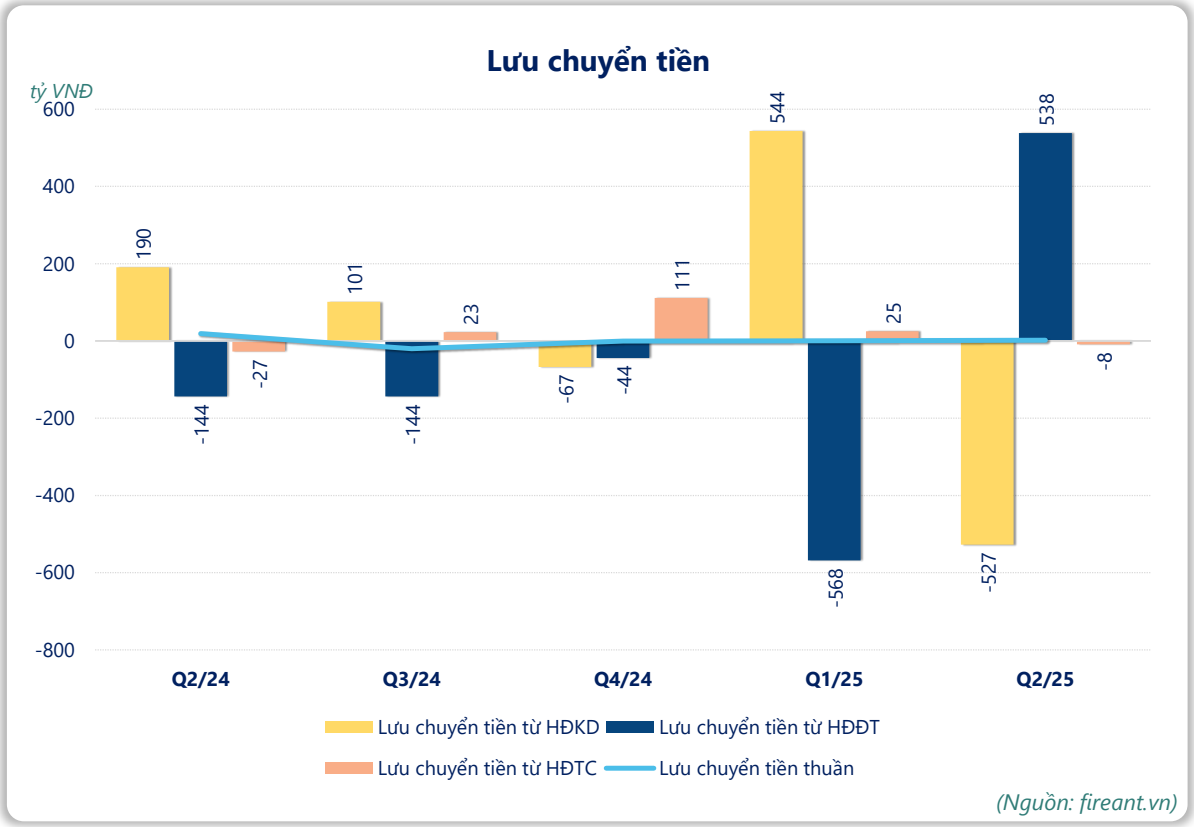

(Nguồn: fireant.vn)