CTCP Tập đoàn Cơ khí Công nghệ cao Siba (HSX: SBG)

FireAnt

Ngày 30/06/2025	12,600 VNĐ		
Thay đổi	*1 tháng*	*3 tháng*	*6 tháng*
	-6.3%	**-0.4%**	**24.8%**

ROE — Q2/25: **9.1%** | +/- YoY: ▲ 3.2%

DT thuần — *Q2/25*: **433** *tỷ VNĐ* | QoQ: ▼ 227 / ▼ 34.4% | YoY: ▼ 583 / ▼ 57.4%

DT thuần — *6T 2025*: **1,094** *tỷ VNĐ* | YoY: ▼ 783 / ▼ 41.7%

LN gộp — *Q2/25*: **30.9** *tỷ VNĐ* | QoQ: ▲ 2.90 / ▲ 10.4% | YoY: ▲ 2.60 / ▲ 9.2%

LN gộp — *6T 2025*: **58.9** *tỷ VNĐ* | YoY: ▲ 16.5 / ▲ 38.9%

LN thuần — *Q2/25*: **7.81** *tỷ VNĐ* | QoQ: ▼ 3.89 / ▼ 33.3% | YoY: ▼ 1.78 / ▼ 18.6%

LN thuần — *6T 2025*: **19.5** *tỷ VNĐ* | YoY: ▲ 6.50 / ▲ 50.6%

LN sau thuế — *Q2/25*: **6.34** *tỷ VNĐ* | QoQ: ▼ 2.90 / ▼ 31.4% | YoY: ▼ 2.06 / ▼ 24.6%

LN sau thuế — *6T 2025*: **15.6** *tỷ VNĐ* | YoY: ▲ 4.40 / ▲ 39.2%

Kết quả kinh doanh

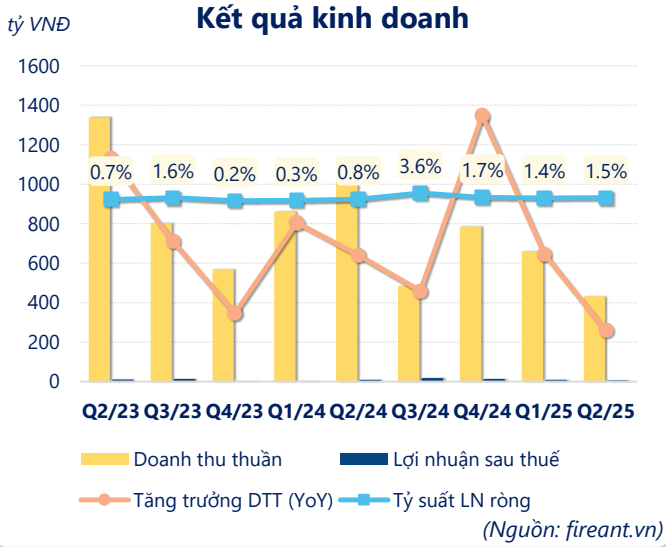

(Nguồn: fireant.vn)

Lịch sử giá

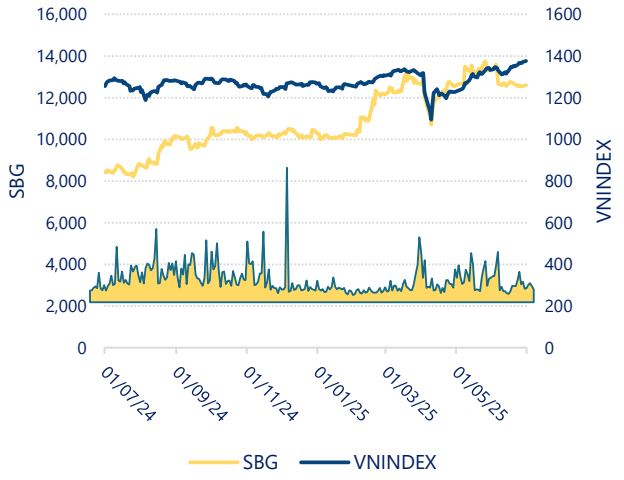

CTCP Tập đoàn Cơ khí Công nghệ cao Siba (HSX: SBG)

FireAnt

Tăng trưởng lợi nhuận

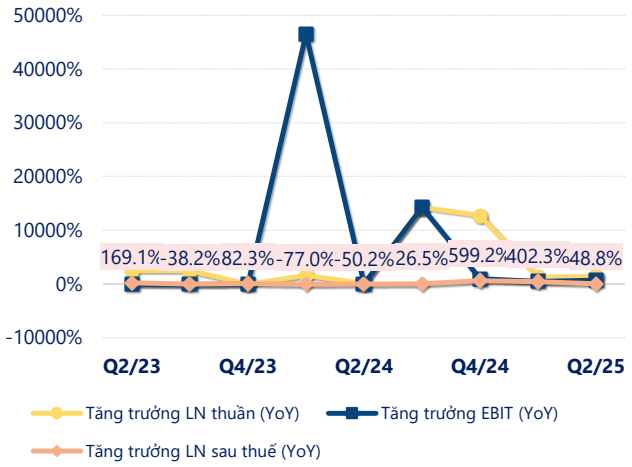

(Nguồn: fireant.vn)

Tăng trưởng chi phí

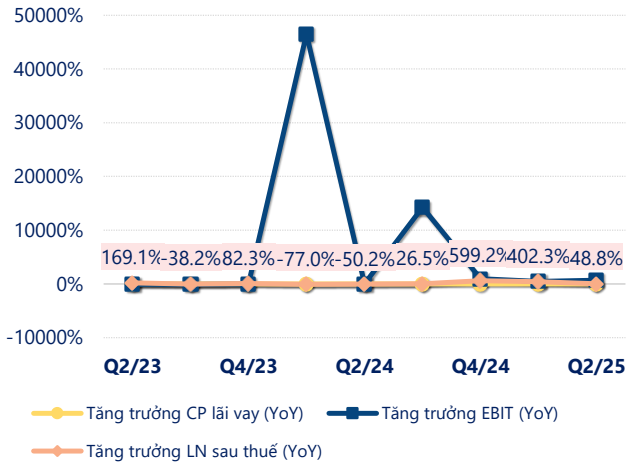

(Nguồn: fireant.vn)

Tỷ suất lợi nhuận

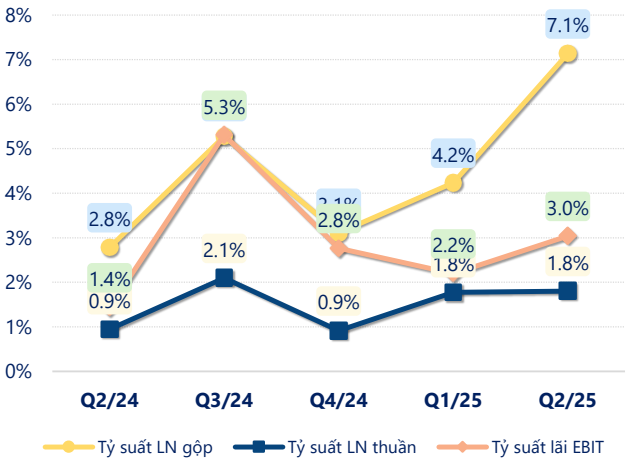

(Nguồn: fireant.vn)

Chỉ số thanh khoản

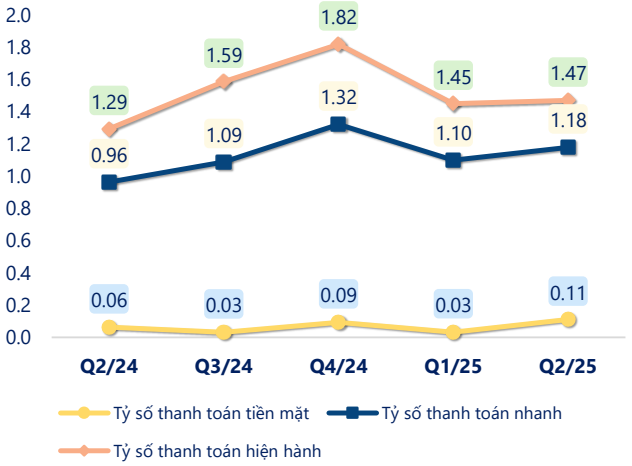

(Nguồn: fireant.vn)

Vòng quay tài sản

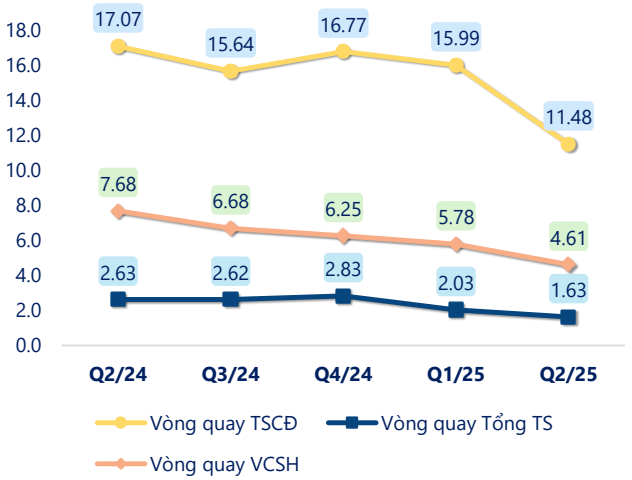

(Nguồn: fireant.vn)

EPS

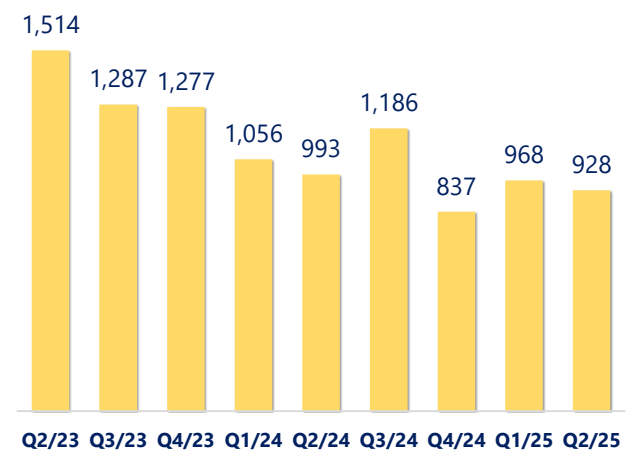

(Nguồn: fireant.vn)

CTCP Tập đoàn Cơ khí Công nghệ cao Siba (HSX: SBG)

KẾT QUẢ KINH DOANH *(tỷ VNĐ)*	Q2/25	Q2/24	Thay đổi YoY	6T 2025	6T 2024	Thay đổi YoY
Doanh thu thuần	**433**	**1,016**	**-57.4%**	**1,094**	**1,877**	**-41.7%**
Giá vốn hàng bán	402	988	-59.3%	1,035	1,835	-43.6%
Lợi nhuận gộp	30.9	28.3	9.2%	58.9	42.4	38.9%
Doanh thu HĐTC	0.34	0.01	3265%	0.56	0.38	46.9%
Chi phí TC	7.55	7.54	0.1%	11.9	9.66	22.9%
Chi phí lãi vay	5.03	4.99	0.8%	8.26	6.94	19.1%
LN trong công ty LKLD	**0**	**0.00**		**0**	**0**	
Chi phí bán hàng	6.61	3.67	80.2%	10.4	6.67	56.7%
Chi phí QLDN	**9.27**	**7.52**	**23.3%**	**17.6**	**13.5**	**30.7%**
LN thuần từ HĐKD	7.81	9.59	-18.6%	19.5	13.0	50.6%
Lợi nhuận khác	**0.33**	**0.02**	**1543%**	**-0.11**	**-0.15**	**21.9%**
LN trước thuế	8.13	9.61	-15.4%	19.4	12.8	51.4%
Lợi nhuận sau thuế	**6.34**	**8.40**	**-24.6%**	**15.6**	**11.2**	**39.2%**
LNST của CĐ cty mẹ	**6.33**	**8.37**	**-24.3%**	**15.6**	**11.0**	**41.3%**

(Nguồn: fireant.vn)

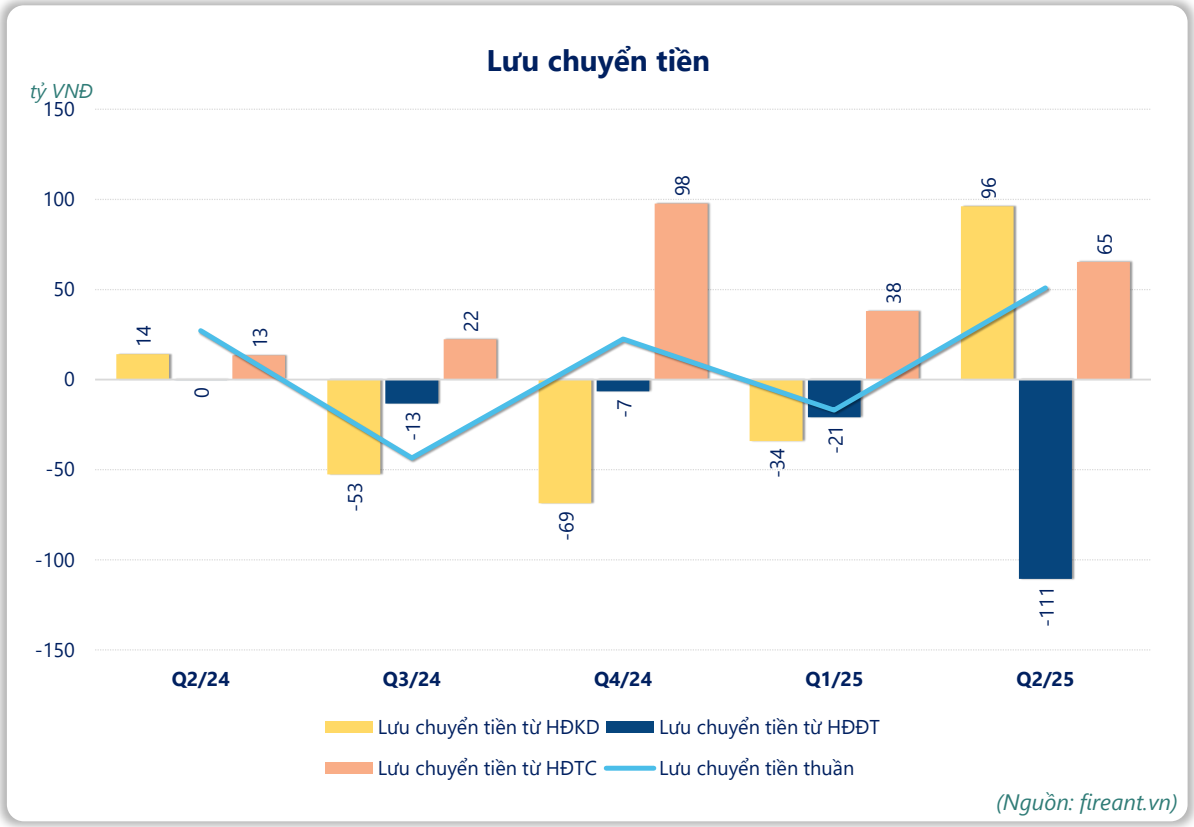

(Nguồn: fireant.vn)