KẾT QUẢ KINH DOANH

Ngày 31/12/2024	3,000 VNĐ		
Thay đổi	*1 tháng*	*3 tháng*	*6 tháng*
	-6.3%	-	-

	2024	YoY
DT thuần	1,068 *tỷ VNĐ*	▲ 385 ▲ 56.3%
LN gộp	16.7 *tỷ VNĐ*	▲ 17.7 ▲ 1802%
LN thuần	8.60 *tỷ VNĐ*	▲ 7.85 ▲ 1052%
LN sau thuế	4.22 *tỷ VNĐ*	▲ 4.51 ▲ 1559%
ROE	1.1%	+/- YoY ▲ 1.2%
ROA	0.6%	+/- YoY ▲ 0.6%

Lịch sử giá

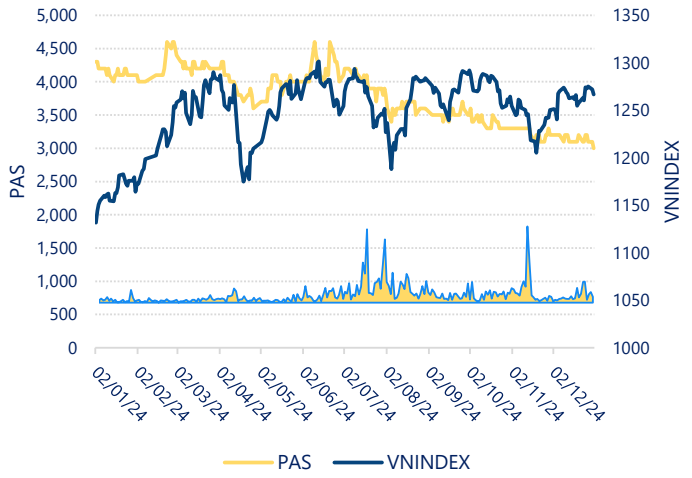

Kết quả kinh doanh

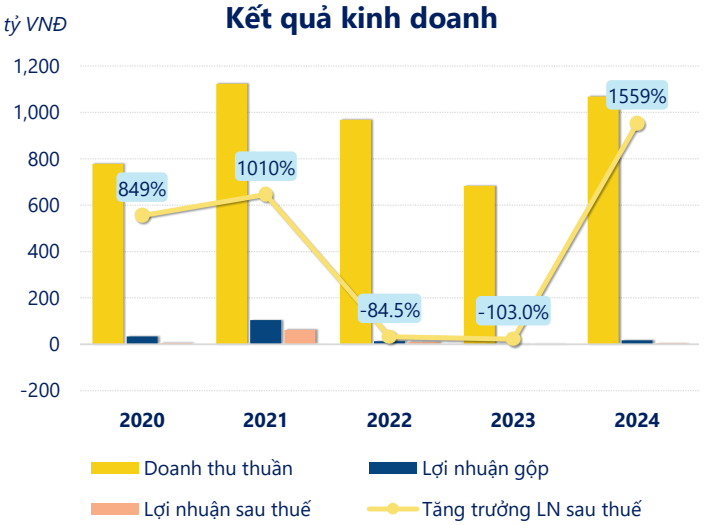

Kết quả kinh doanh **PAS** năm **2024**, doanh thu thuần **tăng mạnh 56.3%** đạt **1,068** tỷ đồng, lợi nhuận sau thuế **tăng mạnh 1559%** đạt **4.22** tỷ đồng.

Công ty có sự tăng trưởng về doanh thu và lợi nhuận, với **ROE** đạt **1.10%**. Là một tín hiệu tích cực về hoạt động kinh doanh, tuy nhiên công ty cần cải thiện hiệu quả hoạt động tốt hơn.

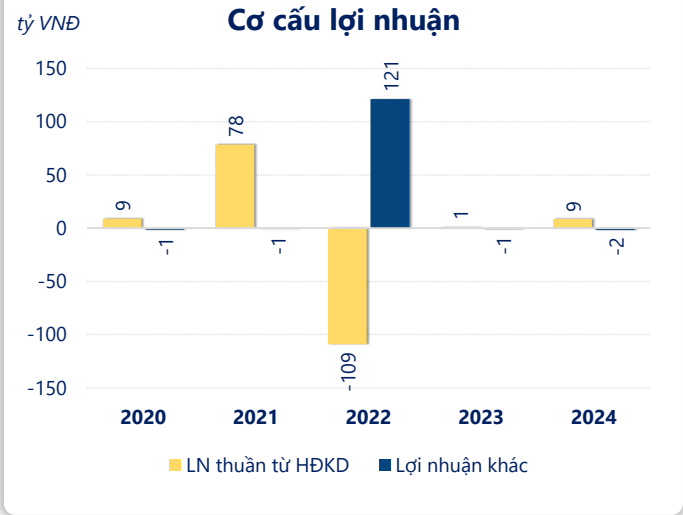

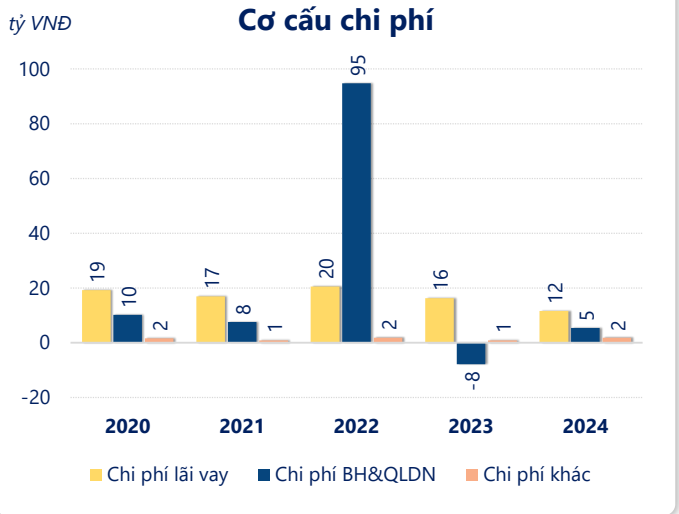

Năm **2024**, **PAS** có **lợi nhuận thuần từ hoạt động kinh doanh** đạt **8.60** tỷ đồng, **tăng lên 7.85** tỷ so với năm trước. Và cao hơn mức bình quân lợi nhuận thuần 5 năm (-2.48 tỷ đồng) là 11.08 tỷ đồng. Cho thấy xu hướng tích cực từ hoạt động kinh doanh khi có sự phục hồi trong những năm gần đây.

Chi phí lãi vay giảm xuống so với năm trước, còn **11.58** tỷ đồng. Nhưng **chi phí bán hàng và quản lý doanh nghiệp tăng lên**, ở mức **5.38** tỷ đồng. Bên cạnh đó, **chi phí khác** bằng **1.76** tỷ đồng, **tăng lên** so với năm trước.

ROE của PAS năm 2024 **tăng trưởng** so với năm trước đạt giá trị bằng **1.10%**, tuy nhiên vẫn **thấp hơn mức bình quân** trong vòng 5 năm gần đây.

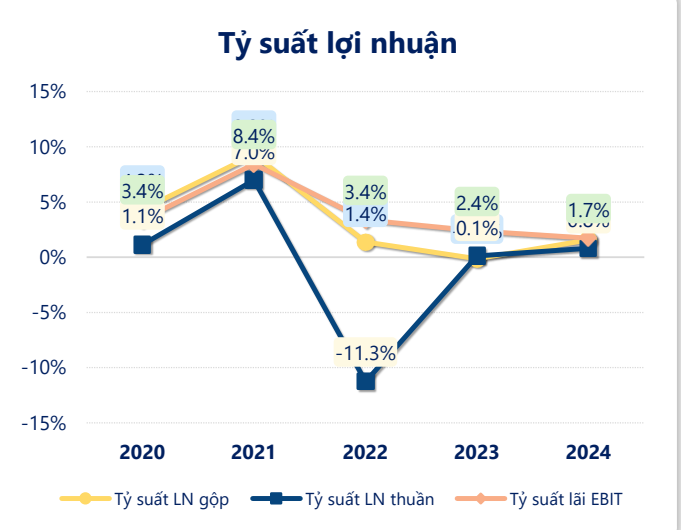

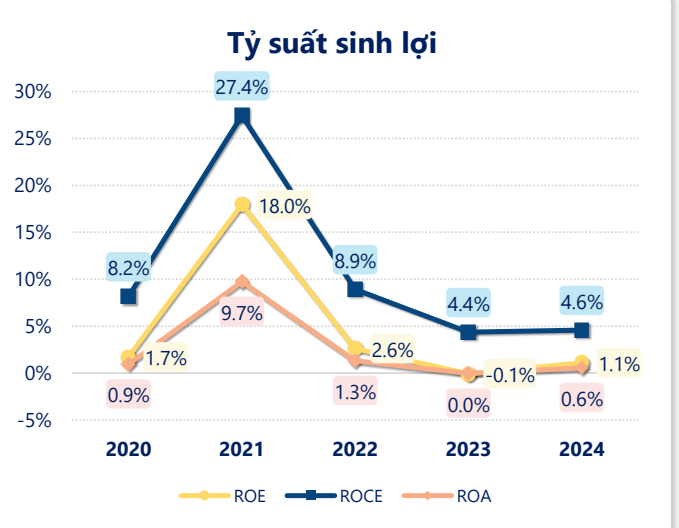

KẾT QUẢ KINH DOANH (tỷ VNĐ)	2020	2021	2022	2023	2024
Doanh thu thuần	**779**	**1,124**	**969**	**683**	**1,068**
Giá vốn hàng bán	745	1,019	955	684	1,051
Lợi nhuận gộp	**33.6**	**104**	**13.3**	**-0.98**	**16.7**
Doanh thu HĐTC	4.56	0.15	1.19	10.4	9.03
Chi phí TC	19.1	18.3	28.9	16.5	11.7
Chi phí lãi vay	**19.2**	**17.0**	**20.5**	**16.3**	**11.6**
LN trong công ty LKLD	0	0	0	0	0
Chi phí bán hàng	2.66	1.91	1.73	1.48	2.37
Chi phí QLDN	7.47	5.71	93.1	-9.32	3.00
LN thuần từ HĐKD	**8.90**	**78.5**	**-109**	**0.75**	**8.60**
Lợi nhuận khác	-1.48	-0.80	121	-0.87	-1.76
LN trước thuế	**7.42**	**77.7**	**12.1**	**-0.12**	**6.84**
Lợi nhuận sau thuế	**5.56**	**61.7**	**9.55**	**-0.29**	**4.22**
LNST của CĐ cty mẹ	**5.56**	**61.7**	**9.55**	**-0.29**	**4.41**

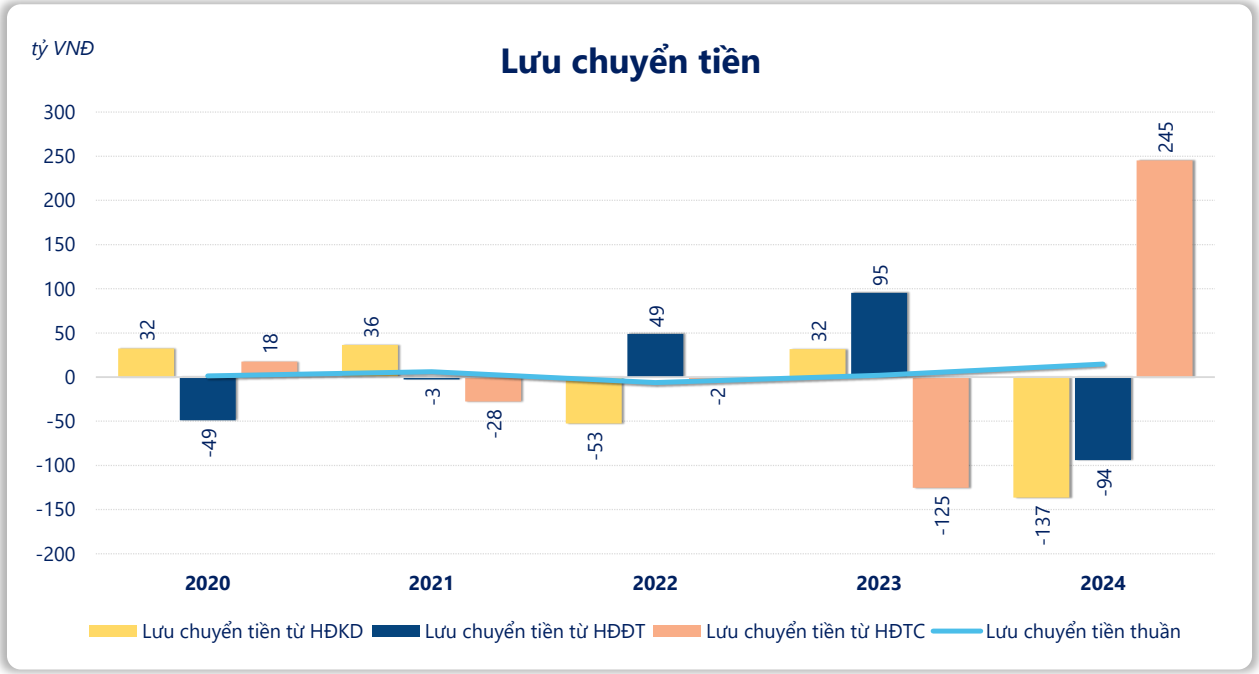

Lưu chuyển tiền thuần năm 2024 của PAS bằng **14.75** tỷ đồng, **tăng** so với năm 2023 (1.89 tỷ đồng). Trong đó, lưu chuyển tiền từ **hoạt động kinh doanh** bằng **-136.6** tỷ đồng, từ **hoạt động đầu tư** là **-93.88** tỷ đồng và từ **hoạt động tài chính** là **245.2** tỷ đồng.