KẾT QUẢ KINH DOANH

Ngày 31/12/2024	6,300 VNĐ		
Thay đổi	1 tháng	3 tháng	6 tháng
	-1.6%	-6.0%	-7.4%

	2024	YoY
DT thuần	1,613 tỷ VNĐ	▲ 192 ▲ 13.5%
LN gộp	183 tỷ VNĐ	▲ 9.00 ▲ 5.3%
LN thuần	57.1 tỷ VNĐ	▼ 11.1 ▼ 16.3%
LN sau thuế	43.2 tỷ VNĐ	▼ 35.3 ▼ 45.0%
ROE	6.5%	+/- YoY ▼ 6.0%
ROA	2.5%	+/- YoY ▼ 2.1%



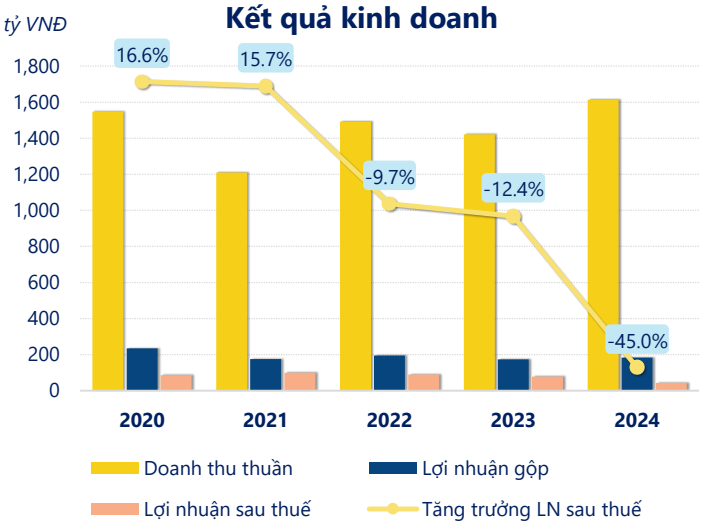

Năm **2024**, **QNC** ghi nhận doanh thu thuần **1,613** tỷ đồng và lợi nhuận sau thuế **43.18** tỷ đồng, lần lượt **tăng 13.5%** và **giảm 45.0%** so với năm trước.

Kết quả kinh doanh chưa được cải thiện, với sự sụt giảm của lợi nhuận sau thuế. Với **ROE** bằng **6.48%** cho thấy công ty cần cải thiện hiệu quả hoạt động và quản lý tài chính hiệu quả.

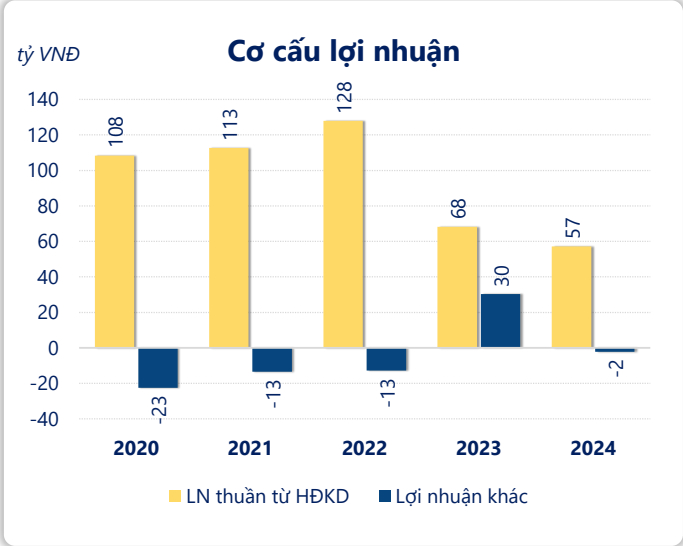

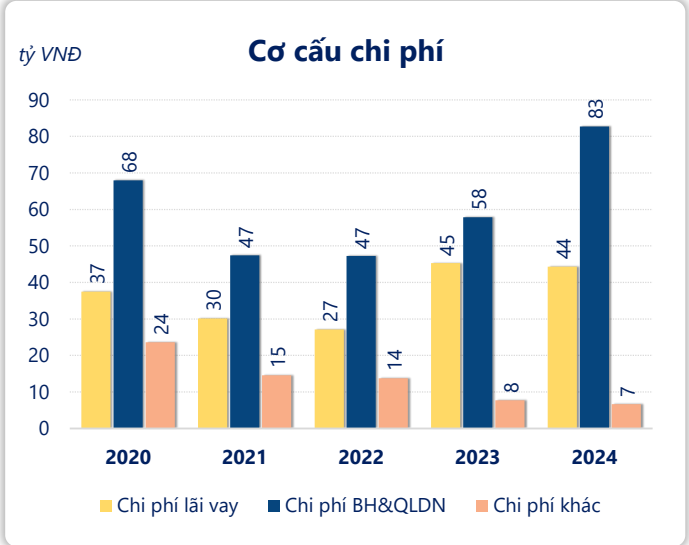

Năm **2024**, **QNC** có **lợi nhuận thuần từ hoạt động kinh doanh** đạt **57.11** tỷ đồng, **giảm đi 11.10** tỷ so với năm trước. Và thấp hơn mức bình quân lợi nhuận thuần 5 năm (94.84 tỷ đồng) là 37.73 tỷ đồng. Cho thấy xu hướng không tích cực từ hoạt động kinh doanh, cần điều chỉnh chiến lược để hoạt động kinh doanh phục hồi.

Chi phí lãi vay giảm xuống so với năm trước, còn **44.29** tỷ đồng. Nhưng **chi phí bán hàng và quản lý doanh nghiệp tăng lên**, ở mức **82.68** tỷ đồng. Bên cạnh đó, **chi phí khác** bằng **6.68** tỷ đồng, **giảm xuống** so với năm trước.

ROE của QNC năm 2024 **giảm** so với năm trước còn **6.48%**, đây là mức ROE **thấp nhất** trong vòng 5 năm gần đây.

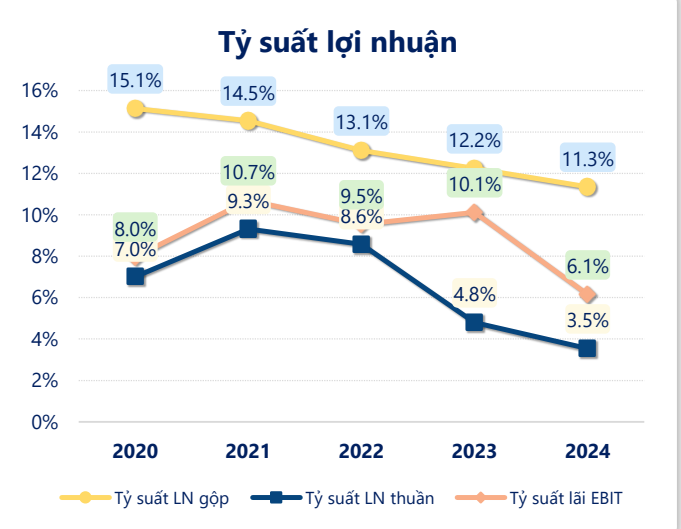

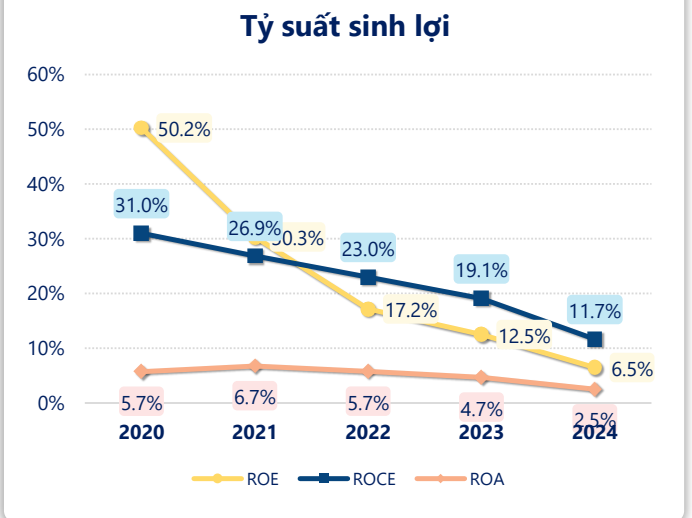

KẾT QUẢ KINH DOANH (tỷ VNĐ)	2020	2021	2022	2023	2024
Doanh thu thuần	**1,546**	**1,210**	**1,491**	**1,421**	**1,613**
Giá vốn hàng bán	1,312	1,034	1,296	1,247	1,430
Lợi nhuận gộp	**234**	**176**	**195**	**174**	**183**
Doanh thu HĐTC	0.10	19.2	13.0	6.14	3.34
Chi phí TC	57.6	35.0	33.2	54.0	46.6
Chi phí lãi vay	**37.5**	**30.1**	**27.1**	**45.3**	**44.3**
LN trong công ty LKLD	0	0	0	0	0
Chi phí bán hàng	4.43	0.80	1.42	1.63	1.57
Chi phí QLDN	63.5	46.6	45.8	56.2	81.1
LN thuần từ HĐKD	**108**	**113**	**128**	**68.2**	**57.1**
Lợi nhuận khác	-22.6	-13.4	-12.8	30.2	-2.22
LN trước thuế	**85.8**	**99.2**	**115**	**98.4**	**54.9**
Lợi nhuận sau thuế	**85.8**	**99.2**	**89.6**	**78.5**	**43.2**
LNST của CĐ cty mẹ	**85.7**	**99.2**	**89.6**	**78.4**	**43.2**

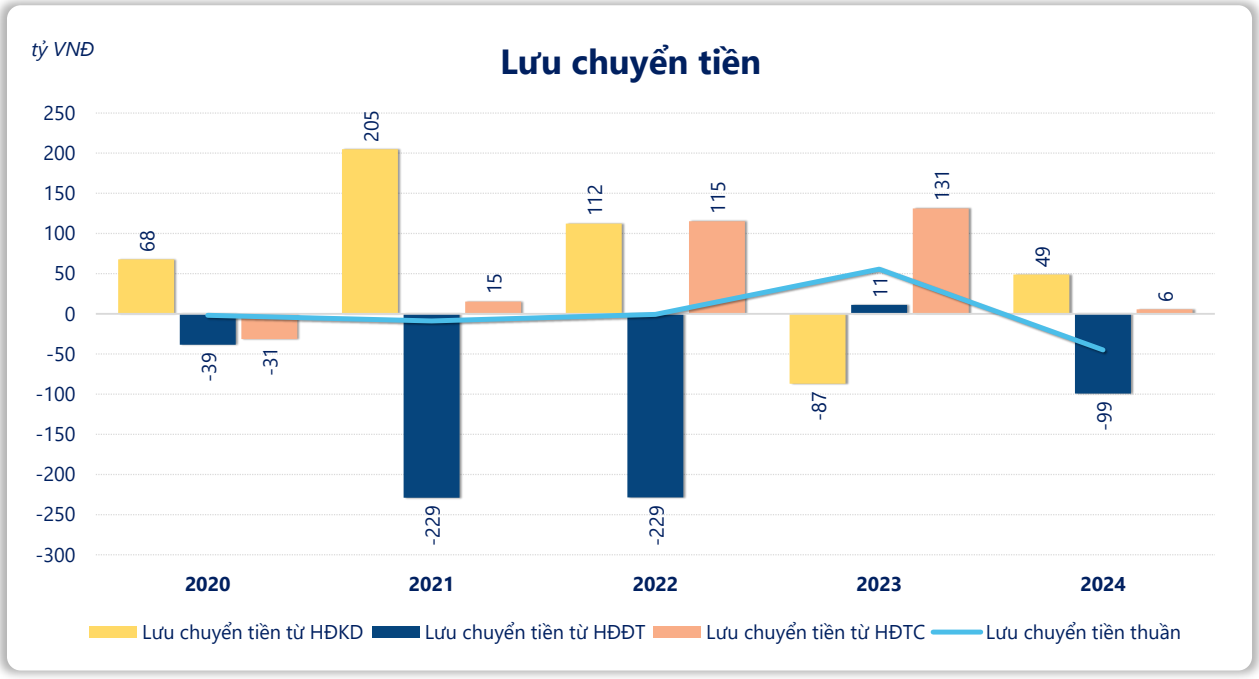

Lưu chuyển tiền thuần năm 2024 của QNC bằng **-44.91** tỷ đồng, **giảm** so với năm 2023 (55.62 tỷ đồng). Trong đó, lưu chuyển tiền từ **hoạt động kinh doanh** bằng **48.97** tỷ đồng, từ **hoạt động đầu tư** là **-99.43** tỷ đồng và từ **hoạt động tài chính** là **5.55** tỷ đồng.