CTCP Quốc tế Hoàng Gia (UPCOM: RIC)

FireAnt

KẾT QUẢ KINH DOANH

Ngày 31/12/2024	3,500 VNĐ		
Thay đổi	*1 tháng*	*3 tháng*	*6 tháng*
	2.9%	2.9%	-

	2024	YoY
DT thuần	133 tỷ VNĐ	▲ 22.0 ▲ 20.6%
LN gộp	20.5 tỷ VNĐ	▲ 31.7 ▲ 284%
LN thuần	-26.8 tỷ VNĐ	▲ 45.1 ▲ 62.8%
LN sau thuế	-27.2 tỷ VNĐ	▲ 45.1 ▲ 62.4%
ROE	-4.7%	+/- YoY ▲ 7.0%
ROA	-3.0%	+/- YoY ▲ 4.9%

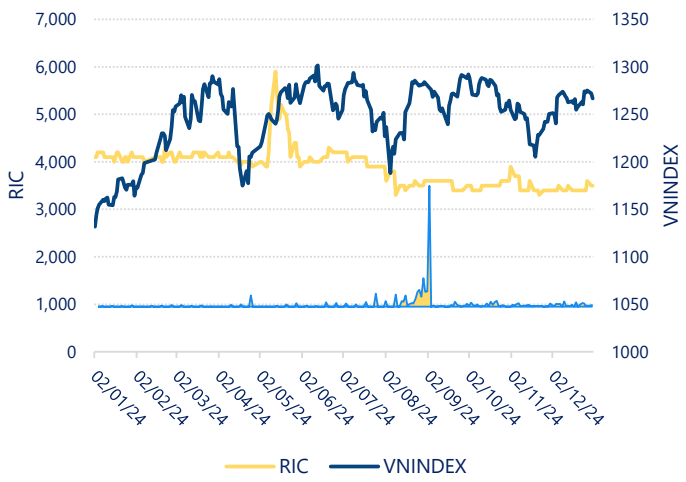

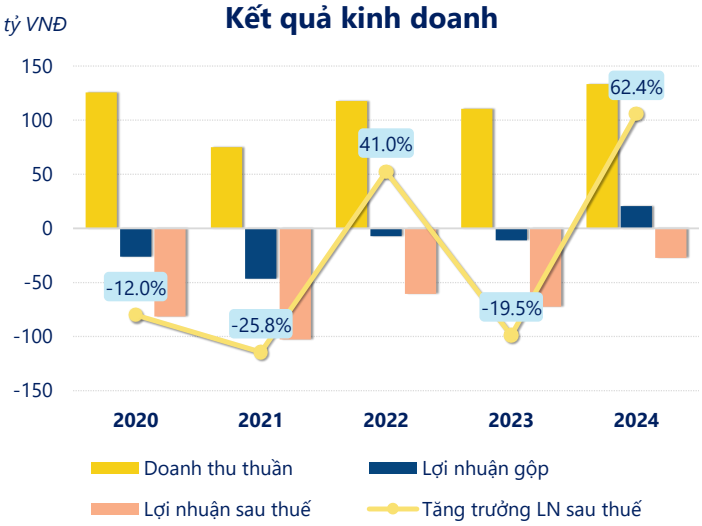

Kết quả kinh doanh **RIC** năm **2024**, doanh thu thuần **tăng mạnh 20.6%** đạt **133.4** tỷ đồng, lợi nhuận sau thuế **tăng mạnh 62.4%** đạt **-27.20** tỷ đồng.

Doanh thu có sự tăng trưởng nhưng không đủ bù đắp các chi phí khiến lợi nhuận âm, dẫn đến **ROE** bằng -4.75% là dấu hiệu của tình hình kinh doanh đang xấu đi.

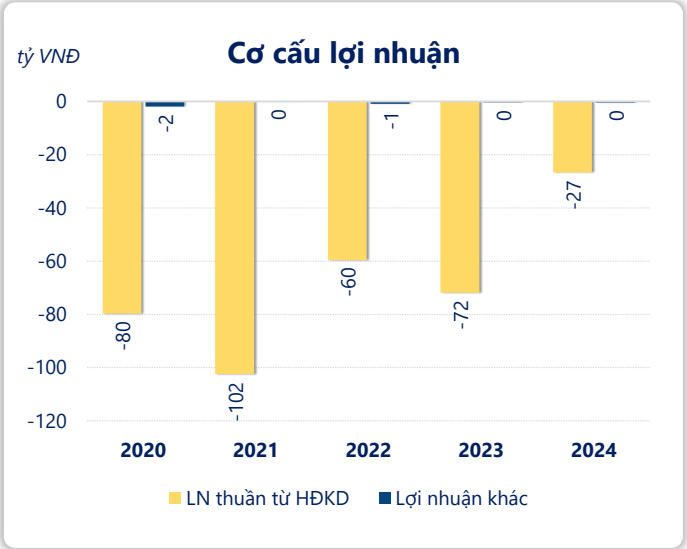

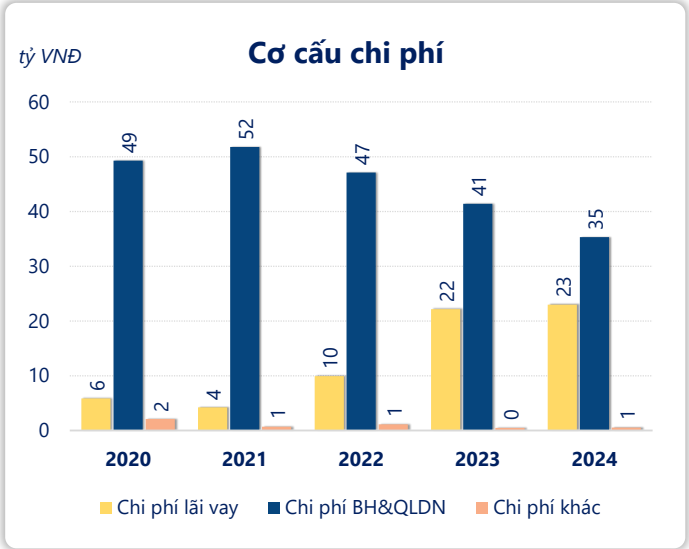

Lợi nhuận thuần từ hoạt động kinh doanh của **RIC** năm **2024 tăng lên 45.11** tỷ so với năm trước, nhưng vẫn lỗ 26.78 tỷ đồng. Khoản lỗ lớn nhất từ hoạt động kinh doanh trong 5 năm trở lại đây ghi nhận vào năm **2021** là 102.4 tỷ đồng. Cho thấy dấu hiệu tiêu cực trong hoạt động kinh doanh của công ty trong những năm gần đây.

Chi phí lãi vay tăng lên so với năm trước, ở mức **22.96** tỷ đồng. Nhưng **chi phí bán hàng và quản lý doanh nghiệp giảm** xuống còn **35.30** tỷ đồng. Bên cạnh đó, **chi phí khác** bằng **0.52** tỷ đồng, **tăng lên** so với năm trước.

ROE của RIC năm 2024 **tăng trưởng** so với năm trước đạt giá trị bằng **-4.75%**, đây là mức ROE **cao nhất** trong vòng 5 năm gần đây.

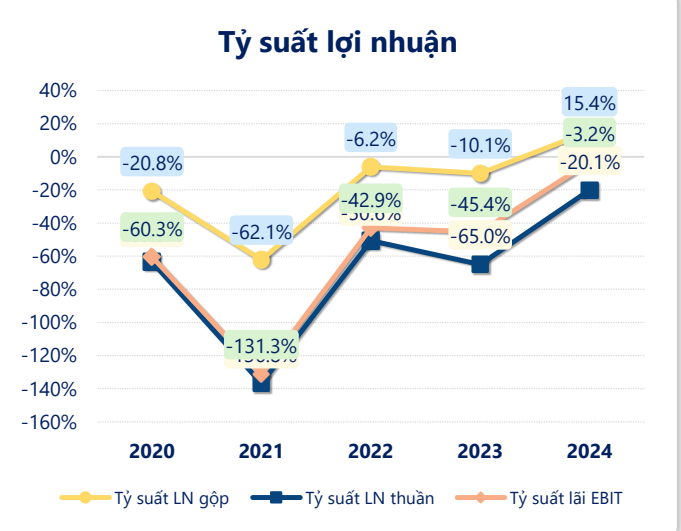

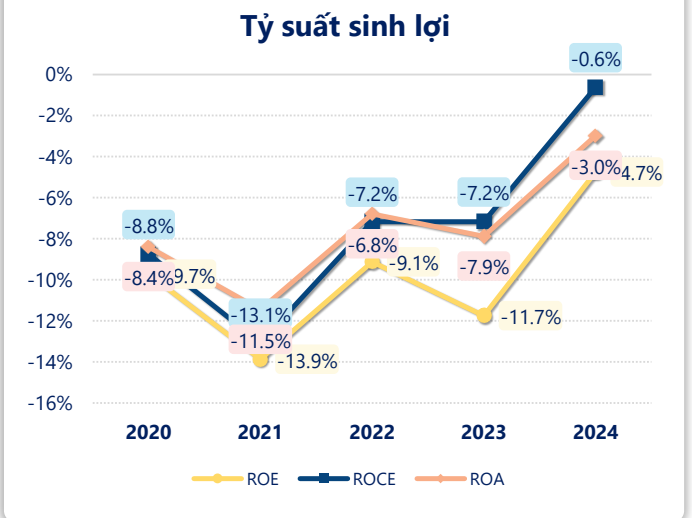

KẾT QUẢ KINH DOANH (tỷ VNĐ)	2020	2021	2022	2023	2024
Doanh thu thuần	**126**	**74.9**	**118**	**111**	**133**
Giá vốn hàng bán	152	121	125	122	113
Lợi nhuận gộp	**-26.1**	**-46.5**	**-7.27**	**-11.2**	**20.5**
Doanh thu HĐTC	3.73	2.28	6.55	5.16	12.2
Chi phí TC	8.07	6.40	11.8	24.5	24.2
Chi phí lãi vay	**5.85**	**4.21**	**9.94**	**22.1**	**23.0**
LN trong công ty LKLD	0	0	0	0	0
Chi phí bán hàng	13.3	11.2	13.5	13.5	12.2
Chi phí QLDN	36.0	40.6	33.6	27.9	23.1
LN thuần từ HĐKD	**-79.7**	**-102**	**-59.6**	**-71.9**	**-26.8**
Lợi nhuận khác	-1.85	-0.11	-0.87	-0.39	-0.42
LN trước thuế	**-81.5**	**-103**	**-60.5**	**-72.3**	**-27.2**
Lợi nhuận sau thuế	**-81.5**	**-103**	**-60.5**	**-72.3**	**-27.2**
LNST của CĐ cty mẹ	**-81.5**	**-103**	**-60.5**	**-72.3**	**-27.2**

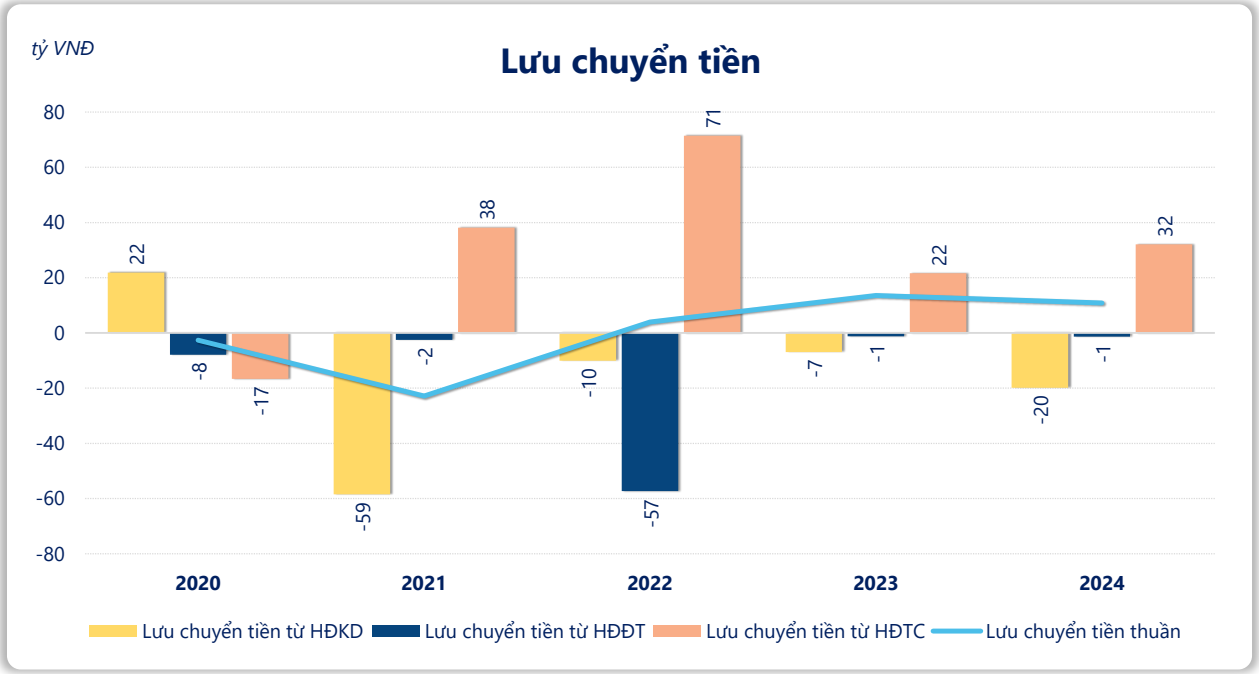

Lưu chuyển tiền thuần năm 2024 của RIC bằng **10.86** tỷ đồng, **giảm** so với năm 2023 (13.55 tỷ đồng). Trong đó, lưu chuyển tiền từ **hoạt động kinh doanh** bằng **-19.86** tỷ đồng, từ **hoạt động đầu tư** là **-1.34** tỷ đồng và từ **hoạt động tài chính** là **32.07** tỷ đồng.