CTCP Du lịch tỉnh Bà Rịa - Vũng Tàu (UPCOM: VTG)

FireAnt

Ngày 31/03/2025	9,700 VNĐ		
Thay đổi	*1 tháng*	*3 tháng*	*6 tháng*
	-14.2%	**4.3%**	**94.0%**

ROE (2024): 3.3% | +/- YoY ▲ 8.3%

DT thuần (Q1/25): 5.82 tỷ VNĐ | QoQ ▲ 1.48 ▲ 34.1% | YoY ▼ 0.50 ▼ 7.9%

DT thuần (2024): 26.3 tỷ VNĐ | YoY ▼ 10.0 ▼ 27.5%

LN gộp (Q1/25): -0.32 tỷ VNĐ | QoQ ▲ 0.86 ▲ 73.2% | YoY ▼ 0.68 ▼ 188%

LN gộp (2024): 2.50 tỷ VNĐ | YoY ▼ 10.2 ▼ 80.3%

LN thuần (Q1/25): -2.59 tỷ VNĐ | QoQ ▲ 3.52 ▲ 57.6% | YoY ▲ 0.67 ▲ 20.6%

LN thuần (2024): -18.7 tỷ VNĐ | YoY ▼ 10.0 ▼ 114%

LN sau thuế (Q1/25): -2.60 tỷ VNĐ | QoQ ▲ 0.29 ▲ 10.0% | YoY ▲ 0.46 ▲ 15.0%

LN sau thuế (2024): 6.10 tỷ VNĐ | YoY ▲ 13.9 ▲ 178%

Kết quả kinh doanh

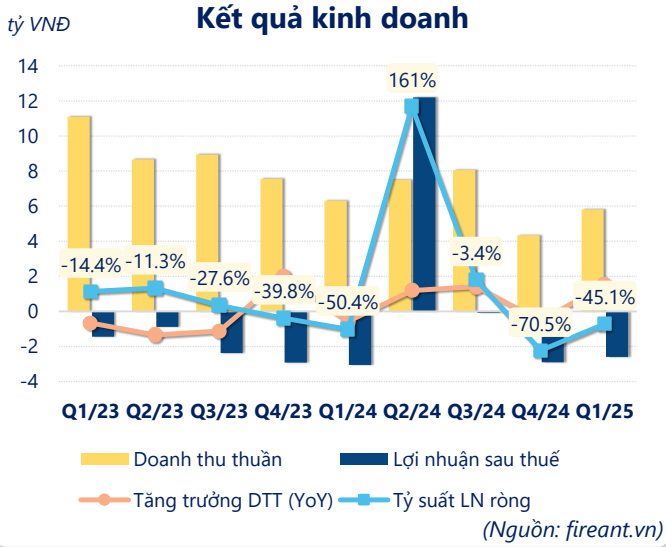

(Nguồn: fireant.vn)

Lịch sử giá

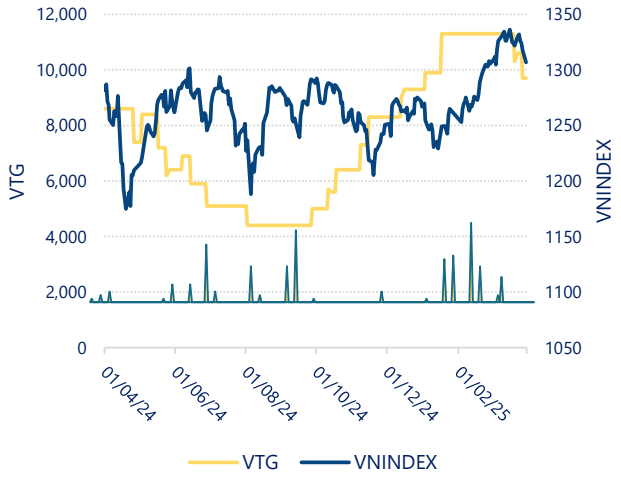

Powered by Infographic
https://fireant.vn/

CTCP Du lịch tỉnh Bà Rịa - Vũng Tàu (UPCOM: VTG)

FireAnt

Tăng trưởng lợi nhuận

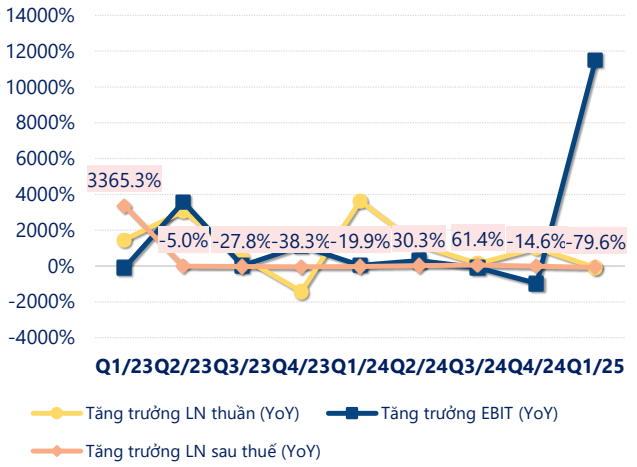

(Nguồn: fireant.vn)

Tăng trưởng chi phí

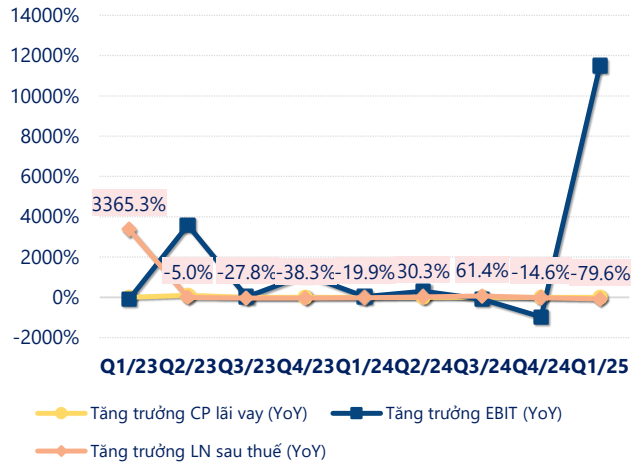

(Nguồn: fireant.vn)

Tỷ suất lợi nhuận

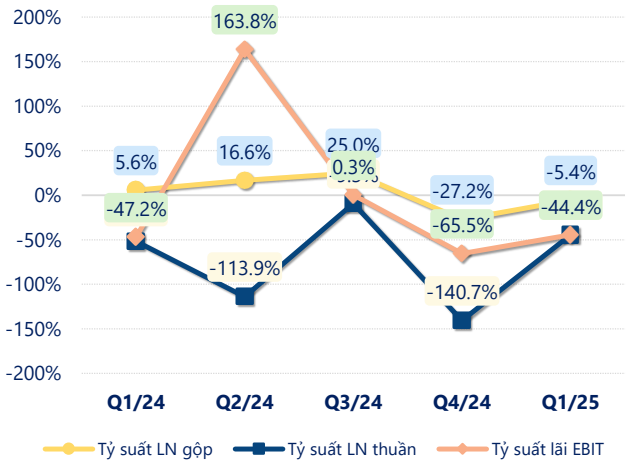

(Nguồn: fireant.vn)

Chỉ số thanh khoản

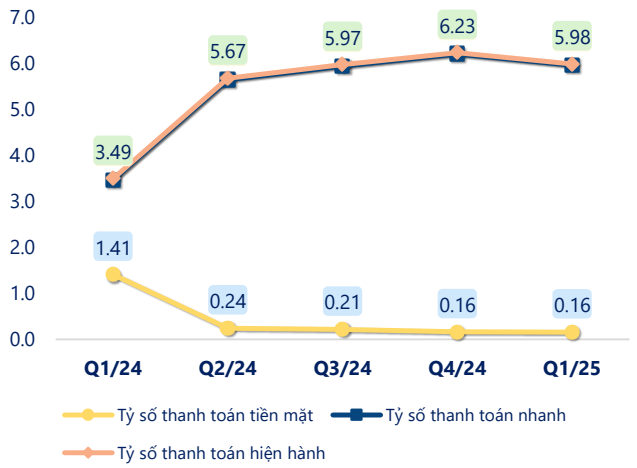

(Nguồn: fireant.vn)

Vòng quay tài sản

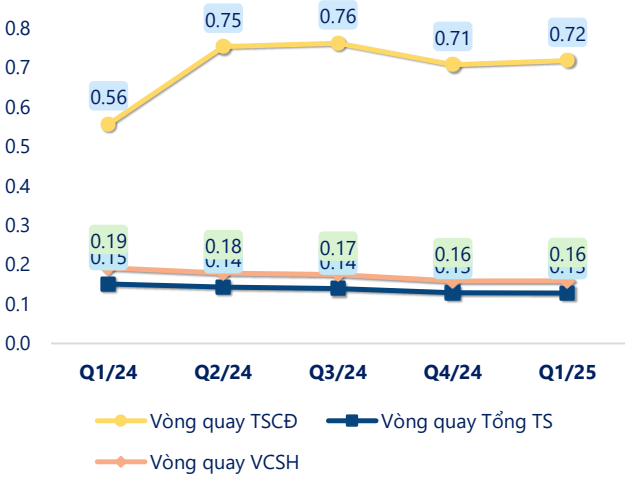

(Nguồn: fireant.vn)

EPS

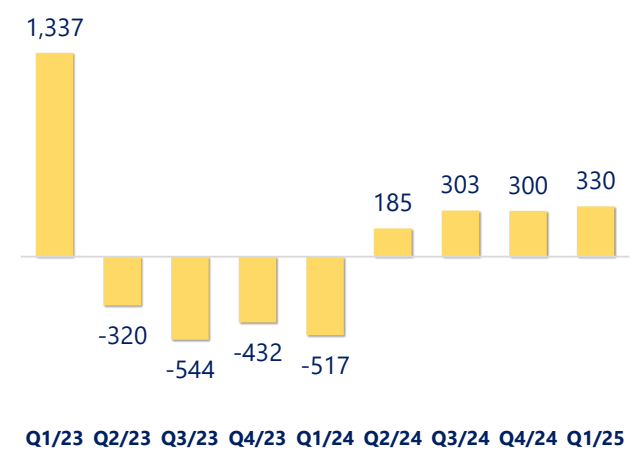

(Nguồn: fireant.vn)

CTCP Du lịch tỉnh Bà Rịa - Vũng Tàu (UPCOM: VTG)

KẾT QUẢ KINH DOANH *(tỷ VNĐ)*	Q1/25	Q1/24	Thay đổi YoY	2024	2023	Thay đổi YoY
Doanh thu thuần	**5.82**	**6.32**	**-7.9%**	**26.3**	**36.3**	**-27.5%**
Giá vốn hàng bán	6.14	5.96	3.0%	23.8	23.6	0.8%
Lợi nhuận gộp	-0.32	0.36	-188%	2.50	12.7	-80.3%
Doanh thu HĐTC	0.47	0.64	-26.1%	2.67	5.38	-50.3%
Chi phí TC	0	0.00		7.67	1.47	423%
Chi phí lãi vay	0	0.00		0	0	
LN trong công ty LKLD	**0**	**0.00**		**0**	**0**	
Chi phí bán hàng	0.19	0.57	-66.1%	1.60	4.86	-67.0%
Chi phí QLDN	**2.55**	**3.69**	**-30.9%**	**14.6**	**20.4**	**-28.7%**
LN thuần từ HĐKD	-2.59	-3.26	20.6%	-18.7	-8.70	-114%
Lợi nhuận khác	**0.00**	**0.28**	**-98.5%**	**25.1**	**1.21**	**1969%**
LN trước thuế	-2.58	-2.98	13.3%	6.43	-7.49	186%
Lợi nhuận sau thuế	**-2.60**	**-3.06**	**15.0%**	**6.10**	**-7.78**	**178%**
LNST của CĐ cty mẹ	**-2.62**	**-3.18**	**17.5%**	**5.54**	**-8.20**	**168%**

(Nguồn: fireant.vn)

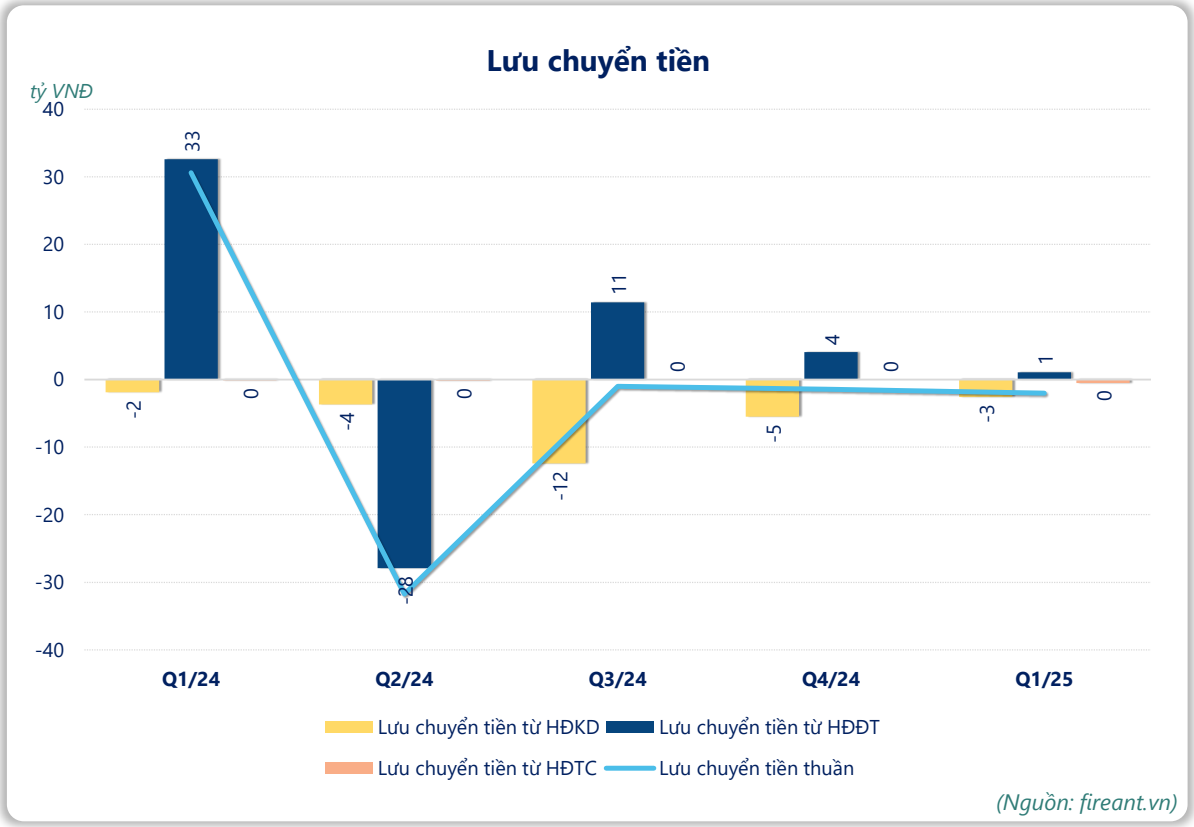

(Nguồn: fireant.vn)