CTCP Đầu tư và Xây dựng Cấp thoát nước (HSX: VSI)

FireAnt

Ngày 31/03/2025	18,000 VNĐ		
Thay đổi	*1 tháng*	*3 tháng*	*6 tháng*
	0.3%	**0%**	**0.0%**

2024

ROE 12.3% +/- YoY ▼ 1.1%

Q1/25

DT thuần 88.2 *tỷ VNĐ* QoQ ▼ 17.8 ▼ 16.8% YoY ▲ 29.3 ▲ 49.7%

2024

DT thuần 253 *tỷ VNĐ* YoY ▼ 212 ▼ 45.7%

Q1/25

LN gộp 16.2 *tỷ VNĐ* QoQ ▼ 8.60 ▼ 34.6% YoY ▲ 2.50 ▲ 18.4%

2024

LN gộp 69.3 *tỷ VNĐ* YoY ▼ 2.40 ▼ 3.4%

Q1/25

LN thuần 8.43 *tỷ VNĐ* QoQ ▼ 3.27 ▼ 27.9% YoY ▲ 4.10 ▲ 94.7%

2024

LN thuần 29.7 *tỷ VNĐ* YoY ▼ 5.10 ▼ 14.6%

Q1/25

LN sau thuế 6.48 *tỷ VNĐ* QoQ ▼ 3.04 ▼ 31.9% YoY ▲ 3.18 ▲ 96.3%

2024

LN sau thuế 24.1 *tỷ VNĐ* YoY ▼ 1.60 ▼ 5.9%

Kết quả kinh doanh

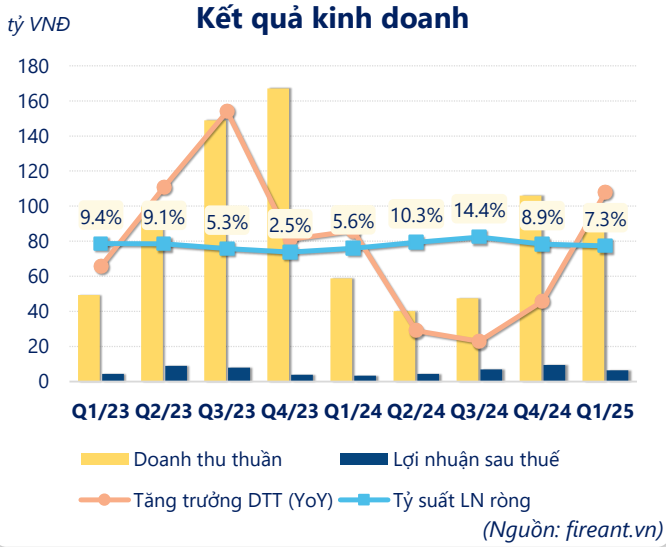

(Nguồn: fireant.vn)

Lịch sử giá

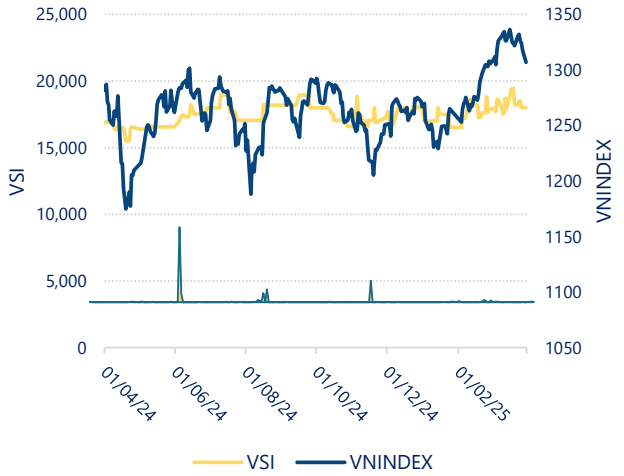

Powered by Infographic
https://fireant.vn/

CTCP Đầu tư và Xây dựng Cấp thoát nước (HSX: VSI)

FireAnt

Tăng trưởng lợi nhuận

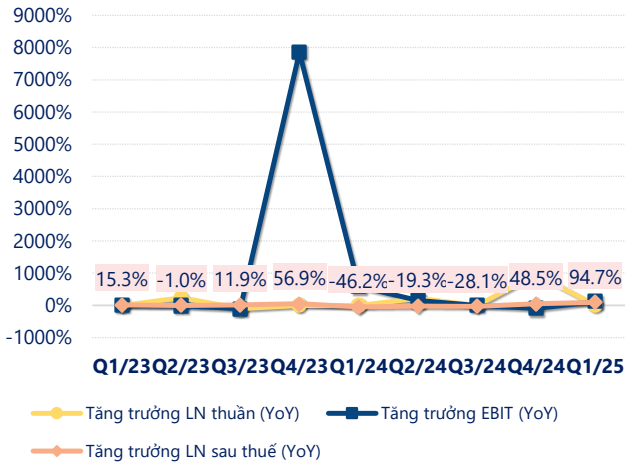

(Nguồn: fireant.vn)

Tăng trưởng chi phí

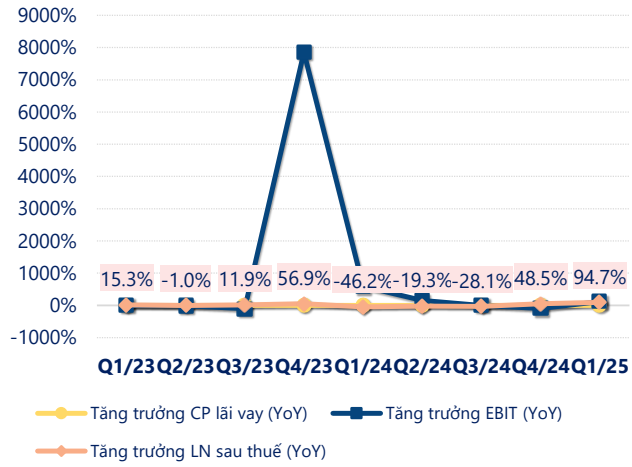

(Nguồn: fireant.vn)

Tỷ suất lợi nhuận

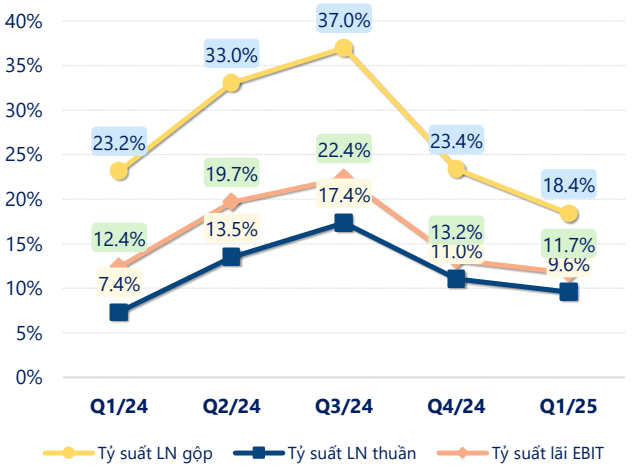

(Nguồn: fireant.vn)

Chỉ số thanh khoản

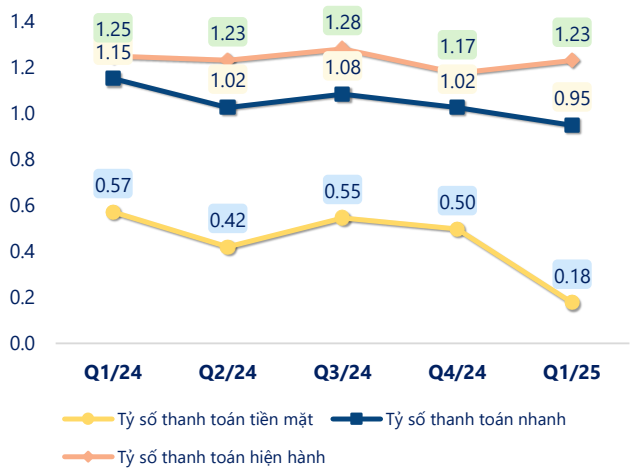

(Nguồn: fireant.vn)

Vòng quay tài sản

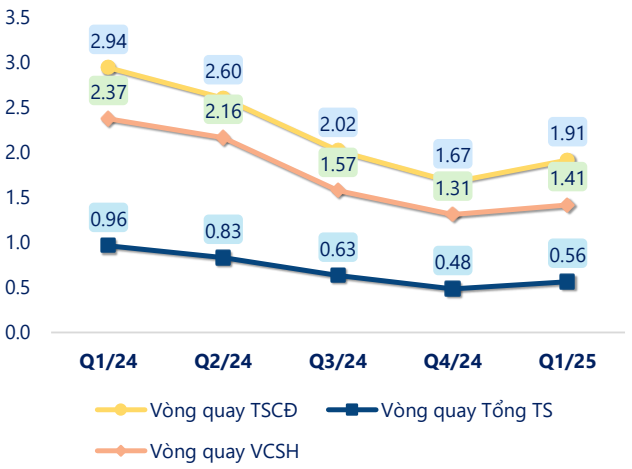

(Nguồn: fireant.vn)

EPS

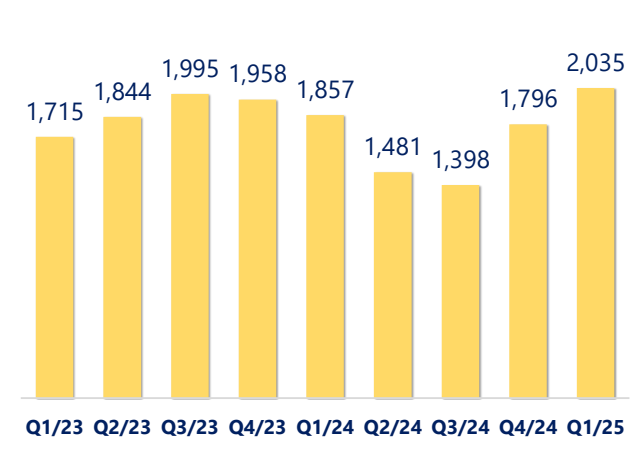

(Nguồn: fireant.vn)

CTCP Đầu tư và Xây dựng Cấp thoát nước (HSX: VSI)

KẾT QUẢ KINH DOANH *(tỷ VNĐ)*	Q1/25	Q1/24	Thay đổi YoY	2024	2023	Thay đổi YoY
Doanh thu thuần	**88.2**	**58.9**	**49.7%**	**253**	**465**	**-45.7%**
Giá vốn hàng bán	72.0	45.2	59.2%	183	393	-53.4%
Lợi nhuận gộp	16.2	13.7	18.4%	69.3	71.7	-3.4%
Doanh thu HĐTC	0.59	0.33	77.4%	2.39	4.23	-43.4%
Chi phí TC	2.24	3.11	-28.0%	10.0	18.0	-44.4%
Chi phí lãi vay	2.24	3.11	-28.0%	10.0	18.0	-44.5%
LN trong công ty LKLD	**0**	**0.00**		**0**	**0**	
Chi phí bán hàng	0.25	0.03	749%	0.38	0.25	53.5%
Chi phí QLDN	**5.88**	**6.51**	**-9.7%**	**31.6**	**22.9**	**37.7%**
LN thuần từ HĐKD	8.43	4.33	94.7%	29.7	34.8	-14.6%
Lợi nhuận khác	**-0.34**	**-0.15**	**-127%**	**0.10**	**-0.65**	**116%**
LN trước thuế	8.09	4.18	93.6%	29.8	34.1	-12.6%
Lợi nhuận sau thuế	**6.48**	**3.30**	**96.3%**	**24.1**	**25.7**	**-5.9%**
LNST của CĐ cty mẹ	**6.43**	**3.28**	**96.2%**	**23.7**	**26.3**	**-9.7%**

(Nguồn: fireant.vn)

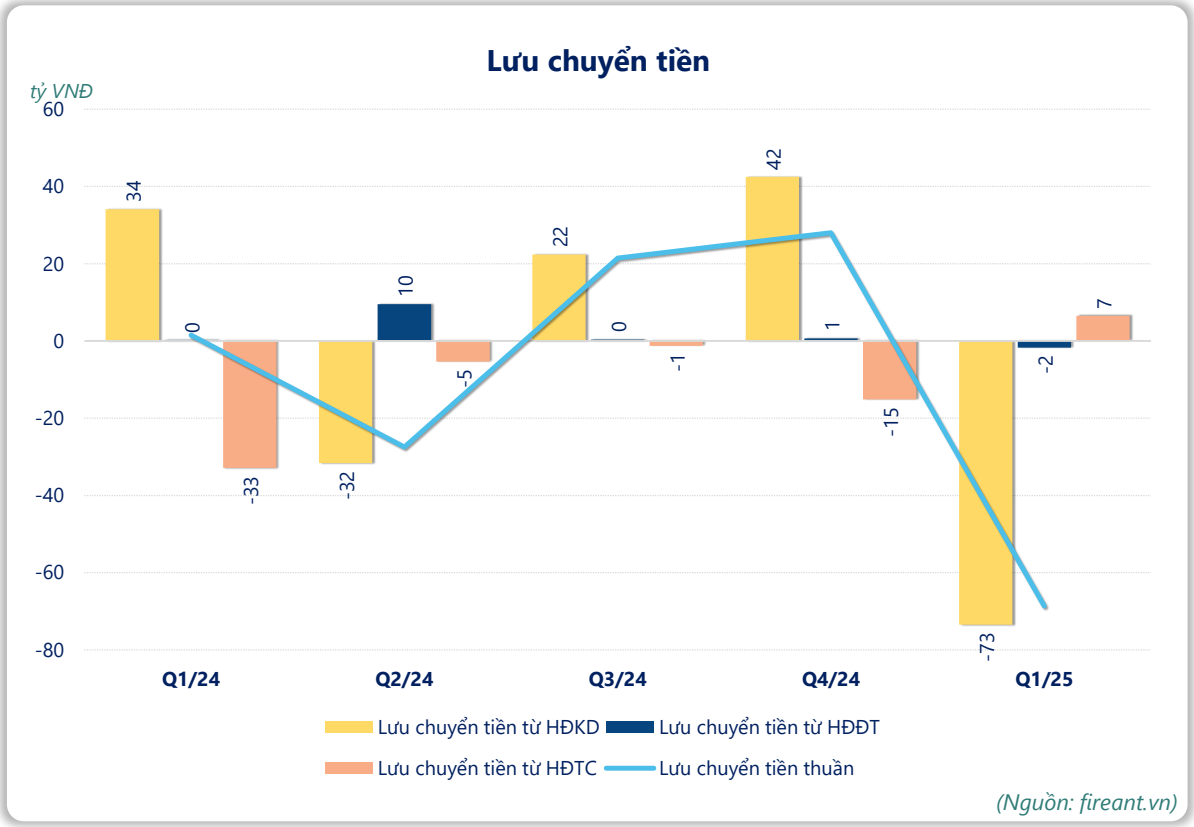

(Nguồn: fireant.vn)