CTCP Xây dựng điện VNECO 1 (HNX: VE1)

Ngày 31/03/2025	3,900 VNĐ		
Thay đổi	*1 tháng*	*3 tháng*	*6 tháng*
	14.7%	**18.2%**	**11.4%**

ROE 2024: **1.8%** | +/- YoY ▲ 14.8%

DT thuần *Q1/25*: **0** *tỷ VNĐ* | QoQ ▼ 3.61 ▼ 100% | YoY ▼ 0.70 ▼ 100%

DT thuần *2024*: **0.80** *tỷ VNĐ* | YoY ▼ 5.15 ▼ 86.6%

LN gộp *Q1/25*: **0** *tỷ VNĐ* | QoQ ▼ 2.93 ▼ 100% | YoY ▼ 0.01 ▼ 100%

LN gộp *2024*: **-0.14** *tỷ VNĐ* | YoY ▼ 0.77 ▼ 122%

LN thuần *Q1/25*: **-0.20** *tỷ VNĐ* | QoQ ▼ 3.35 ▼ 106% | YoY ▲ 0.17 ▲ 46.6%

LN thuần *2024*: **-1.65** *tỷ VNĐ* | YoY ▲ 1.91 ▲ 53.6%

LN sau thuế *Q1/25*: **-0.24** *tỷ VNĐ* | QoQ ▼ 2.69 ▼ 110% | YoY ▲ 0.13 ▲ 34.8%

LN sau thuế *2024*: **0.49** *tỷ VNĐ* | YoY ▲ 4.16 ▲ 113%

Kết quả kinh doanh

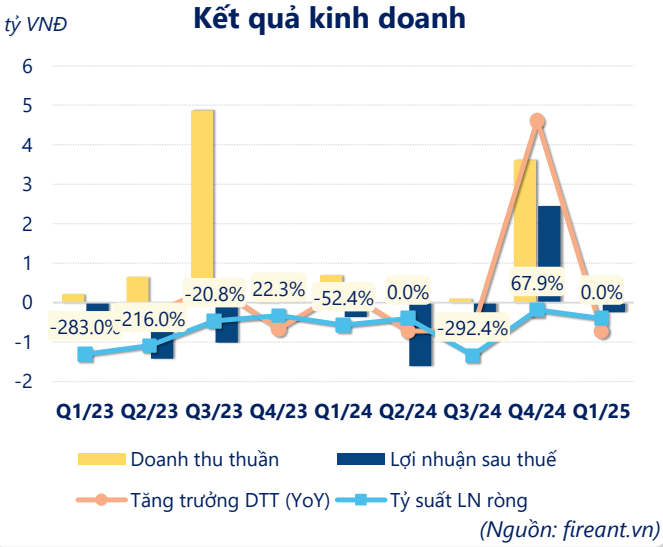

(Nguồn: fireant.vn)

Lịch sử giá

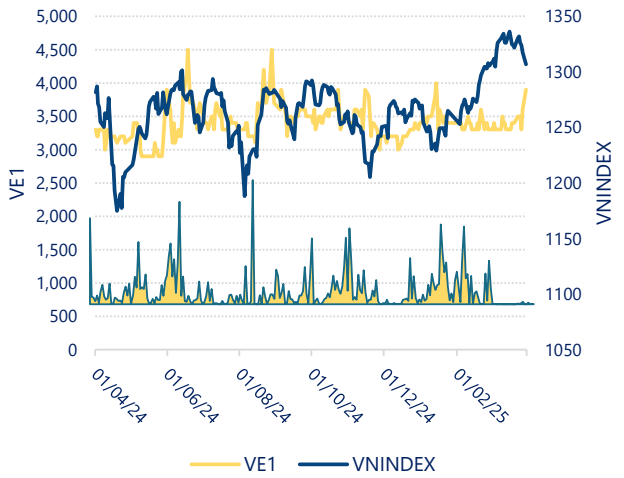

CTCP Xây dựng điện VNECO 1 (HNX: VE1)

FireAnt

Tăng trưởng lợi nhuận

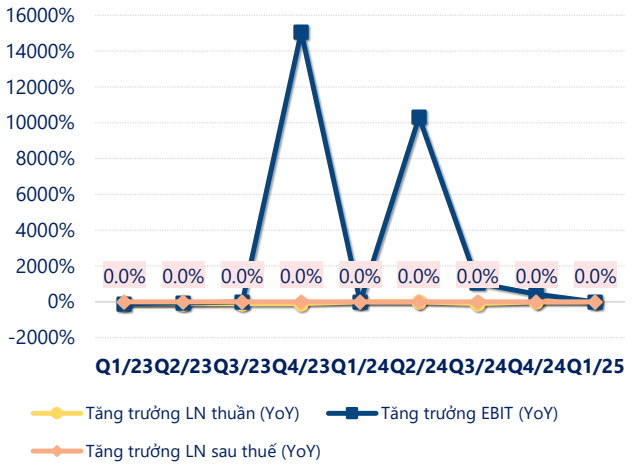

(Nguồn: fireant.vn)

Tăng trưởng chi phí

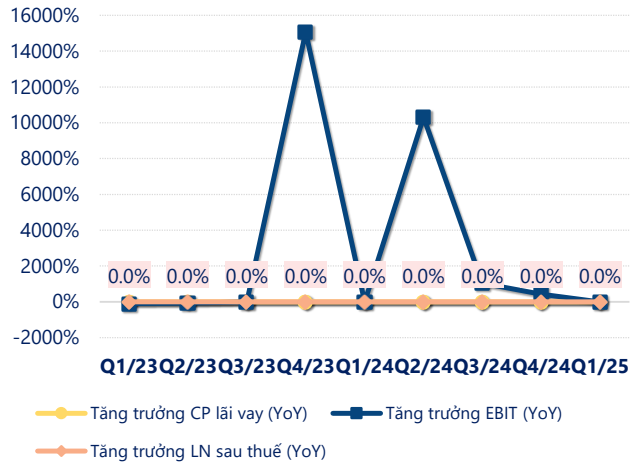

(Nguồn: fireant.vn)

Tỷ suất lợi nhuận

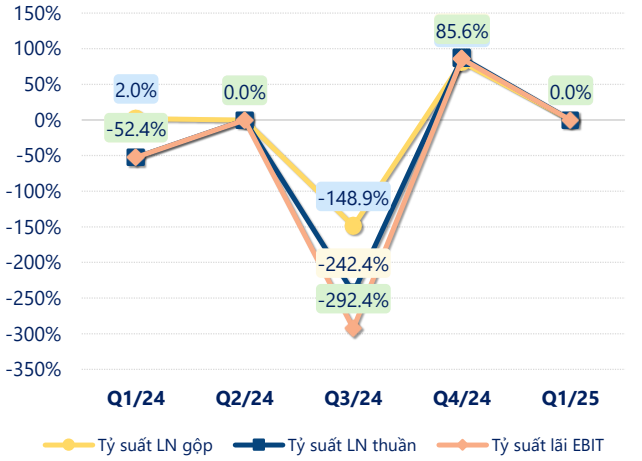

(Nguồn: fireant.vn)

Chỉ số thanh khoản

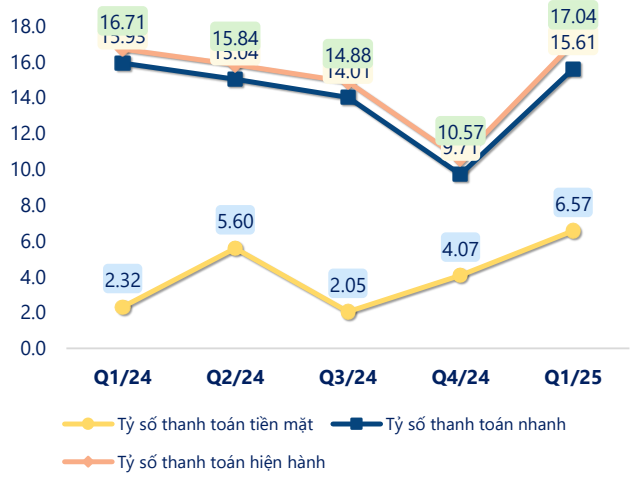

(Nguồn: fireant.vn)

Vòng quay tài sản

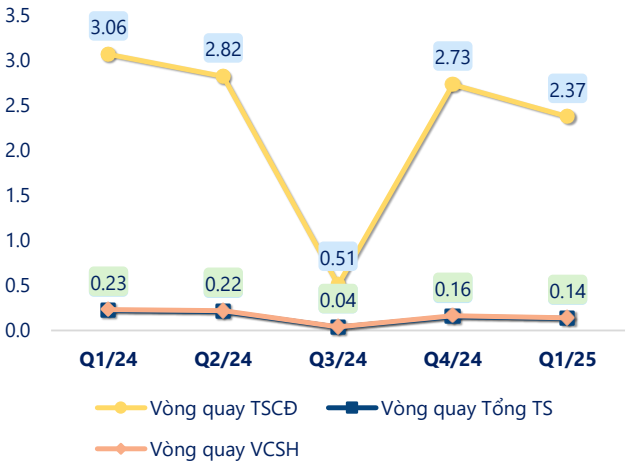

(Nguồn: fireant.vn)

EPS

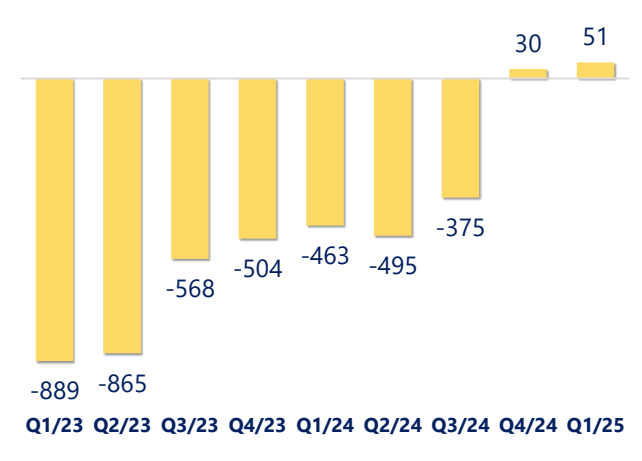

(Nguồn: fireant.vn)

CTCP Xây dựng điện VNECO 1 (HNX: VE1)

KẾT QUẢ KINH DOANH *(tỷ VNĐ)*	Q1/25	Q1/24	Thay đổi YoY	2024	2023	Thay đổi YoY
Doanh thu thuần	**0**	**0.70**	**-100%**	**0.80**	**5.95**	**-86.6%**
Giá vốn hàng bán	0	0.68	-100%	0.94	5.32	-82.4%
Lợi nhuận gộp	0	0.01	-100%	-0.14	0.63	-122%
Doanh thu HĐTC	0.03	0.06	-48.8%	0.16	0.38	-58.3%
Chi phí TC	-0.26	0.18	-246%	-0.53	0.55	-195%
Chi phí lãi vay	0	0.00		0	0	
LN trong công ty LKLD	**0**	**0.00**		**0**	**0**	
Chi phí bán hàng	0	0.00		0	0	
Chi phí QLDN	**0.49**	**0.26**	**89.2%**	**2.20**	**4.02**	**-45.3%**
LN thuần từ HĐKD	-0.20	-0.37	46.6%	-1.65	-3.56	53.6%
Lợi nhuận khác	**-0.04**	**0.00**		**2.73**	**-0.10**	**2815%**
LN trước thuế	-0.24	-0.37	34.8%	1.08	-3.67	129%
Lợi nhuận sau thuế	**-0.24**	**-0.37**	**34.8%**	**0.49**	**-3.67**	**113%**
LNST của CĐ cty mẹ	**-0.24**	**-0.37**	**34.8%**	**0.49**	**-3.67**	**113%**

(Nguồn: fireant.vn)

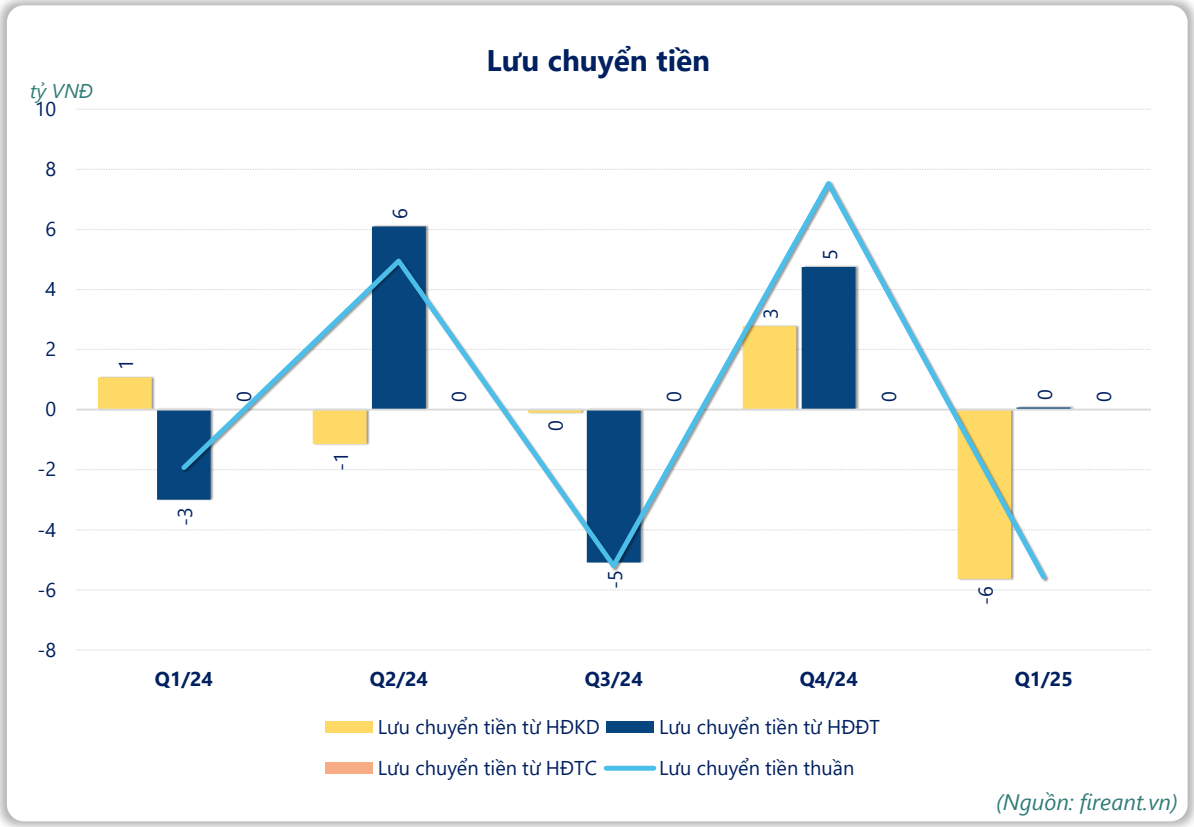

(Nguồn: fireant.vn)