CTCP Lắp máy - Thí nghiệm Cơ Điện (HNX: LCD)

Thông tin giao dịch	31/03/2025
Giá hiện tại (VNĐ)	19,600
Cao nhất 52 tuần (VNĐ)	26,700
Thấp nhất 52 tuần (VNĐ)	19,600
SL cổ phiếu LH	1,499,945
KLGD BQ 20 phiên (CP)	
% sở hữu nước ngoài	0.0%
Vốn điều lệ (tỷ VNĐ)	
Vốn hóa (tỷ VNĐ)	29
P/E	292.6
EPS	67

	YTD	1T	3T	6T
LCD	-9.7%	0.0%	-9.7%	-9.7%
VNINDEX	2.9%	-0.4%	2.7%	1.1%

Cơ cấu Tổng tài sản

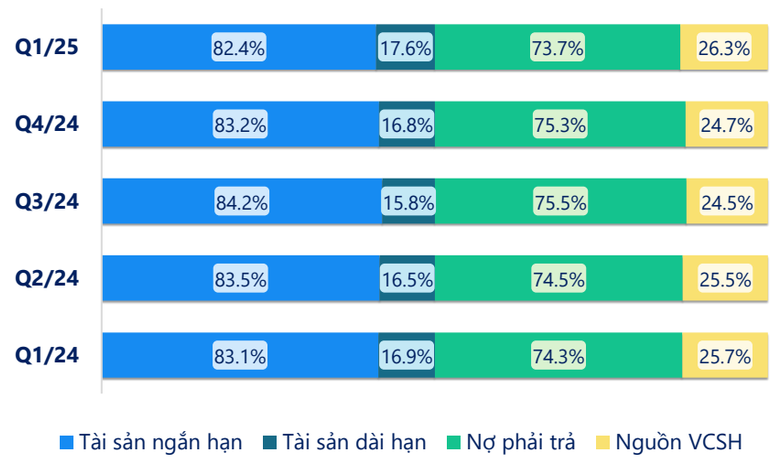

(Nguồn: fireant.vn)

Cơ cấu Tài sản ngắn hạn/Tổng TS

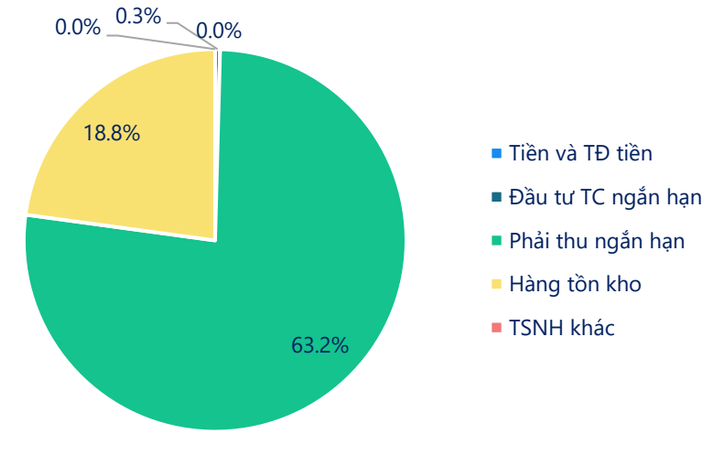

(Nguồn: fireant.vn)

Cơ cấu sở hữu

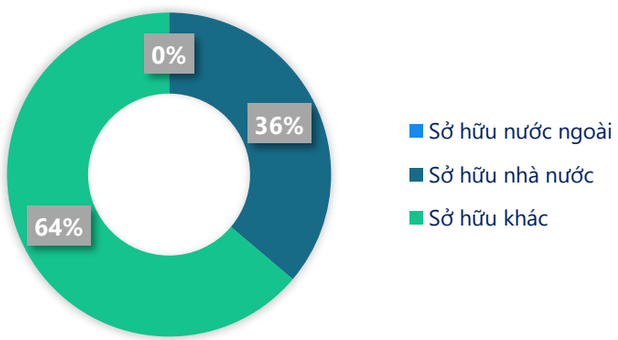

(Nguồn: fireant.vn)

Cơ cấu cổ đông

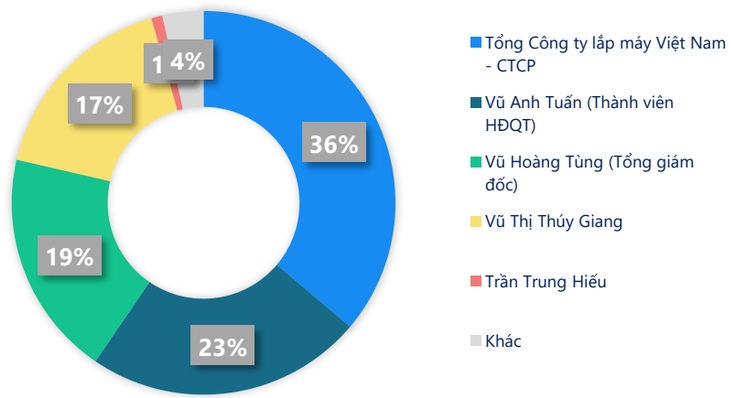

(Nguồn: fireant.vn)

Cơ cấu Tài sản dài hạn/Tổng TS

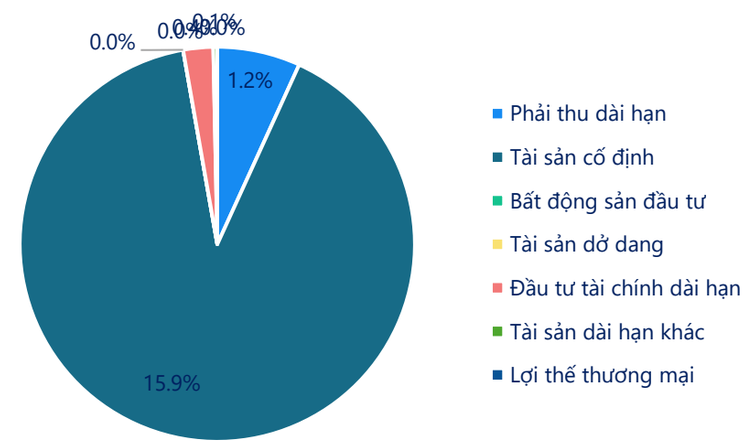

(Nguồn: fireant.vn)

Powered by Infographic

CTCP Lắp máy - Thí nghiệm Cơ Điện (HNX: LCD)

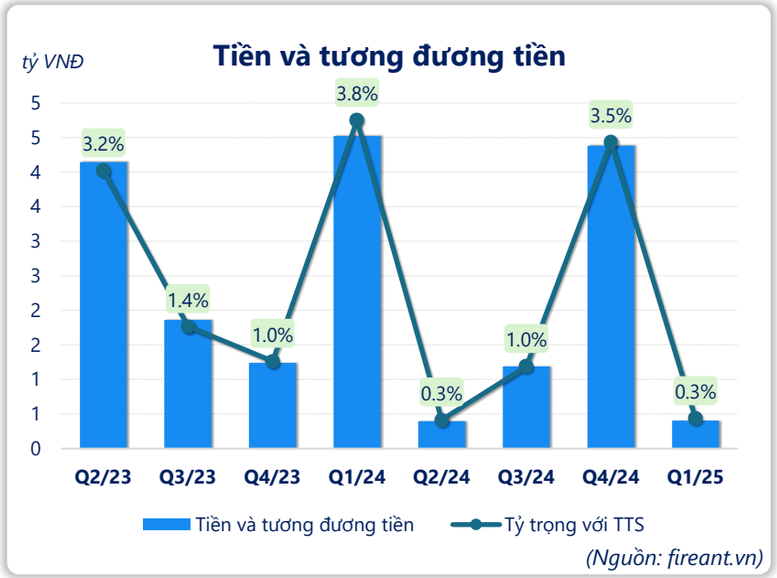

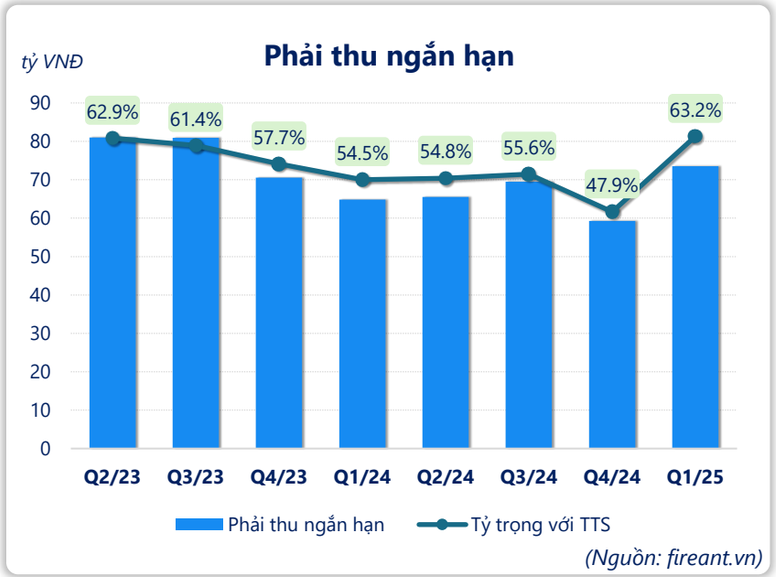

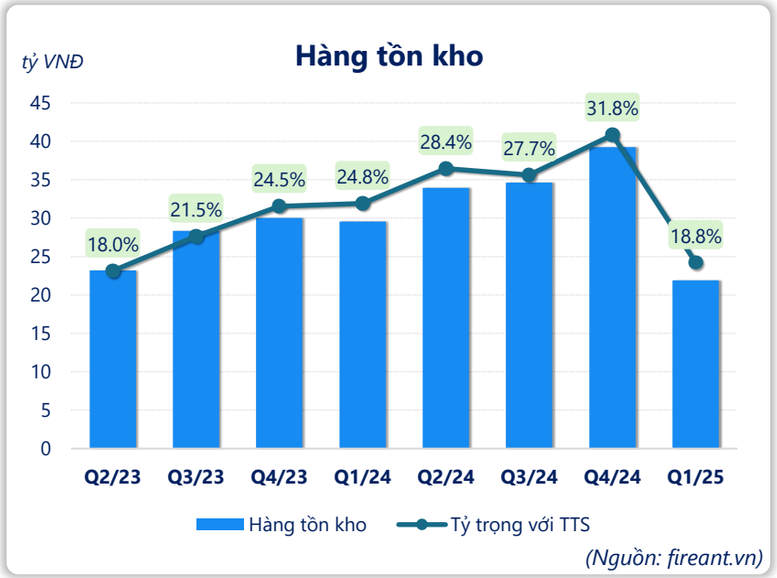

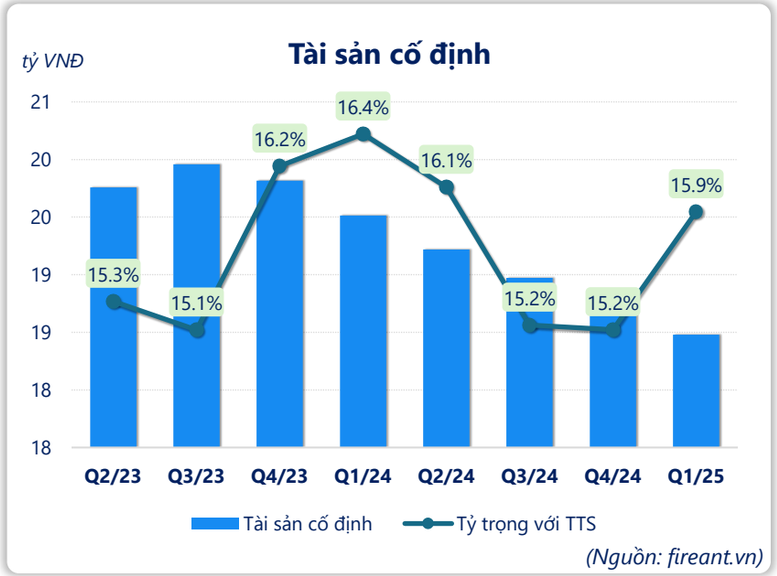

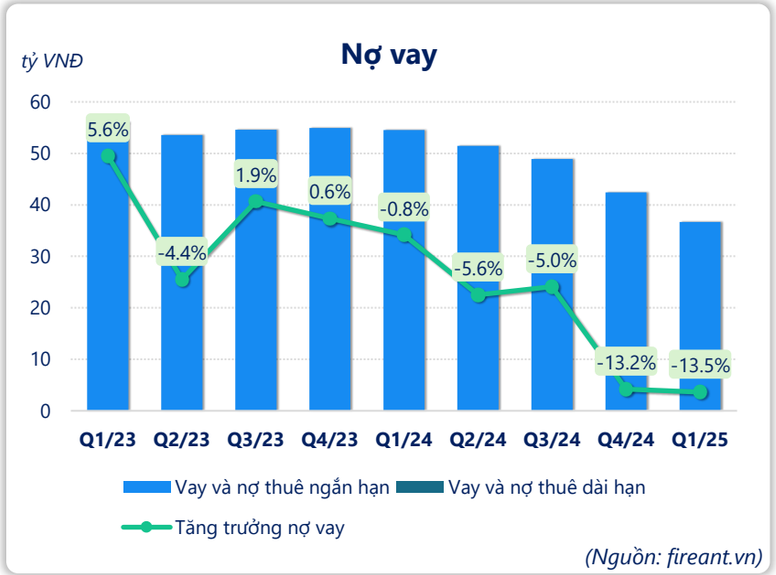

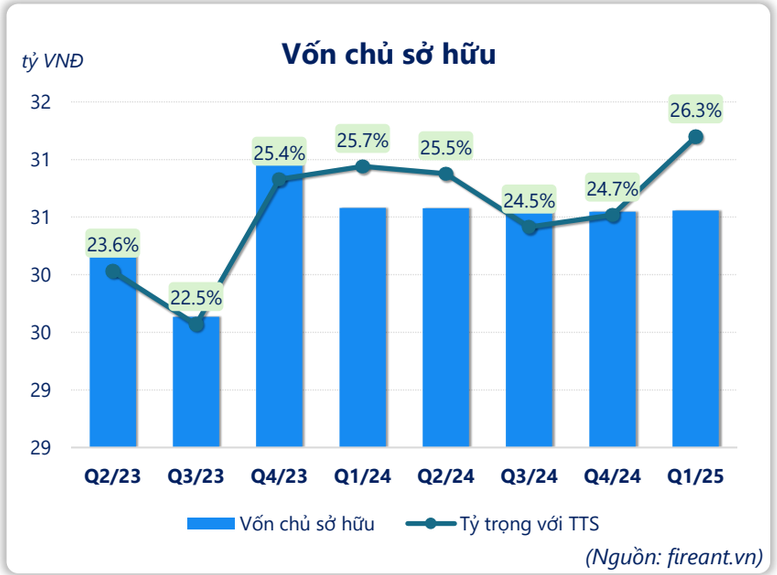

Powered by Infographic

FireAnt

CTCP Lắp máy - Thí nghiệm Cơ Điện (HNX: LCD)

Kết quả kinh doanh

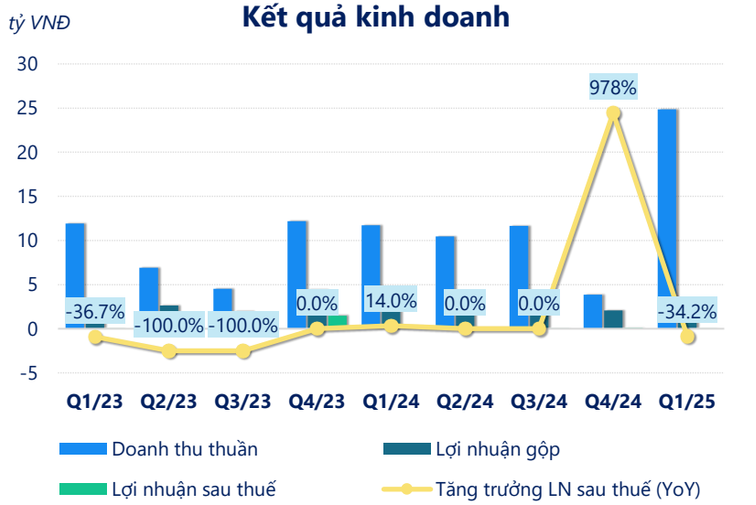

(Nguồn: fireant.vn)

Tỷ suất lợi nhuận

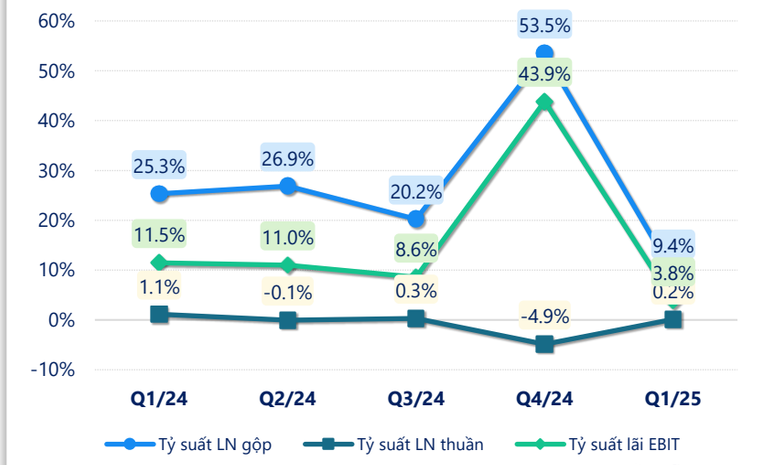

(Nguồn: fireant.vn)

Tỷ suất sinh lợi

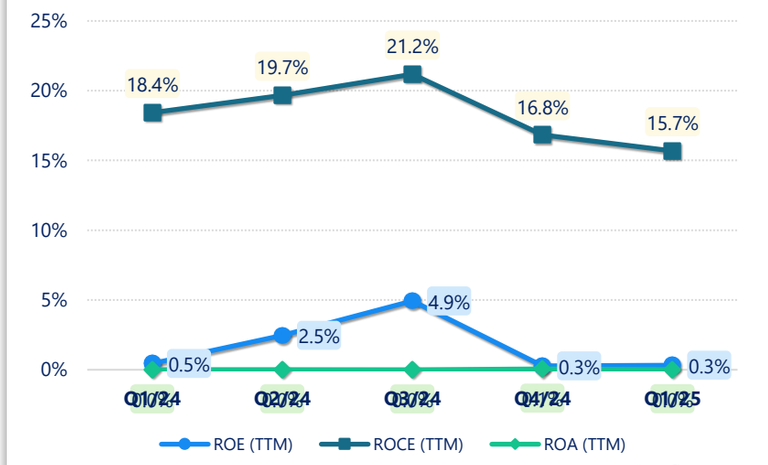

(Nguồn: fireant.vn)

Vòng quay tài sản

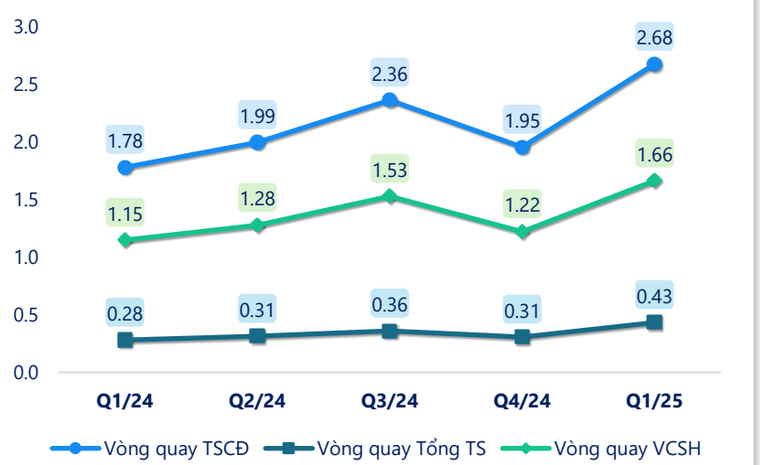

(Nguồn: fireant.vn)

Chỉ số thanh khoản

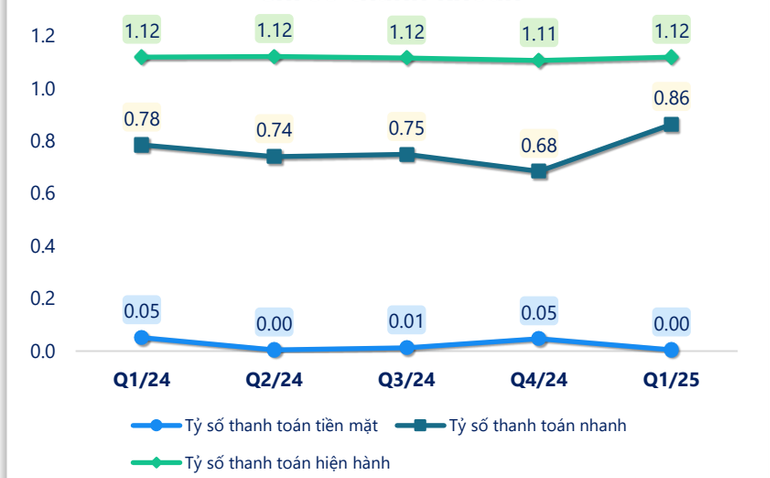

(Nguồn: fireant.vn)

Lưu chuyển tiền

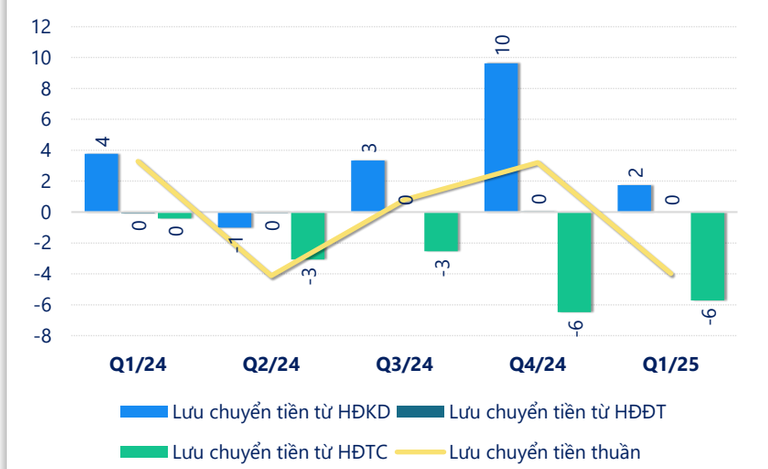

(Nguồn: fireant.vn)

Powered by Infographic

FireAnt

CTCP Lắp máy - Thí nghiệm Cơ Điện (HNX: LCD)

CÂN ĐỐI KẾ TOÁN (tỷ VNĐ)	Tại ngày 31/3/2025	Tại ngày 31/12/2024	Thay đổi
Tổng tài sản	**116**	**122**	**-5.1%**
Tài sản ngắn hạn	95.8	102	-5.9%
Tiền và tương đương tiền	0.40	3.82	-89.5%
Đầu tư tài chính ngắn hạn	0	0	
Phải thu ngắn hạn	73.5	58.6	25.4%
Hàng tồn kho	21.9	39.3	-44.3%
Tài sản ngắn hạn khác	0	0.00	-100%
Tài sản dài hạn	**20.4**	**20.7**	**-1.3%**
Phải thu dài hạn	1.39	1.39	0.0%
Tài sản cố định	18.5	18.7	-1.3%
Bất động sản đầu tư	0	0	
Tài sản dở dang	0	0	
Đầu tư tài chính dài hạn	0.50	0.50	0.0%
Tài sản dài hạn khác	**0.07**	**0.09**	**-24.5%**
Lợi thế thương mại	0	0	
Nợ phải trả	85.7	91.9	-6.8%
Nợ ngắn hạn	**85.7**	**91.9**	**-6.8%**
Vay và nợ thuê ngắn hạn	36.7	42.4	-13.5%
Phải trả người bán ngắn hạn	6.60	6.16	7.2%
Nợ dài hạn	0	0	
Vay và nợ thuê dài hạn	0	0	
Nguồn vốn chủ sở hữu	**30.6**	**30.5**	**0.0%**
Vốn chủ sở hữu	**30.6**	**30.5**	**0.0%**
Vốn điều lệ	15.0	15.0	0.0%
Kinh phí và quỹ khác	**0**	**0**	

(Nguồn: fireant.vn)

KẾT QUẢ KINH DOANH (tỷ VNĐ)	Q1/24	Q2/24	Q3/24	Q4/24	Q1/25
Doanh thu thuần	11.7	10.5	11.6	3.87	24.8
Giá vốn hàng bán	8.74	7.65	9.29	1.80	22.5
Lợi nhuận gộp	2.96	2.81	2.35	2.07	2.33
Doanh thu HĐTC	0.00	0.02	0.00	0.03	0.00
Chi phí TC	1.31	1.14	0.98	0.88	0.91
Chi phí lãi vay	1.31	1.14	0.98	0.88	0.91
LN trong công ty LKLD	0	0	0	0	0
Chi phí bán hàng	0	0	0	0	0
Chi phí QLDN	1.52	1.69	1.33	1.41	1.38
LN thuần từ HĐKD	0.13	-0.01	0.04	-0.19	0.04
Lợi nhuận khác	-0.10	0.02	-0.02	1.00	0.00
LN trước thuế	0.03	0.02	0.02	0.81	0.04
Lợi nhuận sau thuế	0.00	0.01	0.00	0.07	0.02
LNST của CĐ cty mẹ	0.00	0.01	0.00	0.07	0.02

(Nguồn: fireant.vn)

LƯU CHUYỂN TIỀN TỆ (tỷ VNĐ)	Q1/24	Q2/24	Q3/24	Q4/24	Q1/25
Lưu chuyển tiền từ HĐKD	3.78	-1.00	3.34	9.64	1.74
Lưu chuyển tiền từ HĐĐT	-0.07	-0.06	0	0.03	0.00
Lưu chuyển tiền từ HĐTC	-0.42	-3.06	-2.55	-6.47	-5.72
Tiền đầu kỳ	1.24	4.52	0.40	1.19	4.38
Lưu chuyển tiền thuần	**3.28**	**-4.12**	**0.79**	**3.19**	**-3.98**
Ảnh hưởng tỷ giá	0.00	0.00	0.00	0.00	0.00
Tiền cuối kỳ	4.52	0.40	1.19	4.38	0.40

(Nguồn: fireant.vn)