Tổng công ty IDICO - CTCP (HNX: IDC)

Ngày 31/03/2025	54,000 VNĐ		
Thay đổi	1 tháng	3 tháng	6 tháng
	-1.0%	-0.5%	-2.9%

ROE 2024: 29.8% | +/- YoY ▲ 7.2%

DT thuần Q1/25: 1,793 tỷ VNĐ | QoQ ▼ 162 ▼ 8.3% | YoY ▼ 674 ▼ 27.3%

DT thuần 2024: 8,846 tỷ VNĐ | YoY ▲ 1,609 ▲ 22.2%

LN gộp Q1/25: 551 tỷ VNĐ | QoQ ▼ 85.0 ▼ 13.3% | YoY ▼ 547 ▼ 49.8%

LN gộp 2024: 3,337 tỷ VNĐ | YoY ▲ 914 ▲ 37.7%

LN thuần Q1/25: 476 tỷ VNĐ | QoQ ▼ 56.0 ▼ 10.6% | YoY ▼ 526 ▼ 52.5%

LN thuần 2024: 2,973 tỷ VNĐ | YoY ▲ 878 ▲ 41.9%

LN sau thuế Q1/25: 417 tỷ VNĐ | QoQ ▼ 21.0 ▼ 4.8% | YoY ▼ 380 ▼ 47.7%

LN sau thuế 2024: 2,392 tỷ VNĐ | YoY ▲ 736 ▲ 44.5%

Kết quả kinh doanh

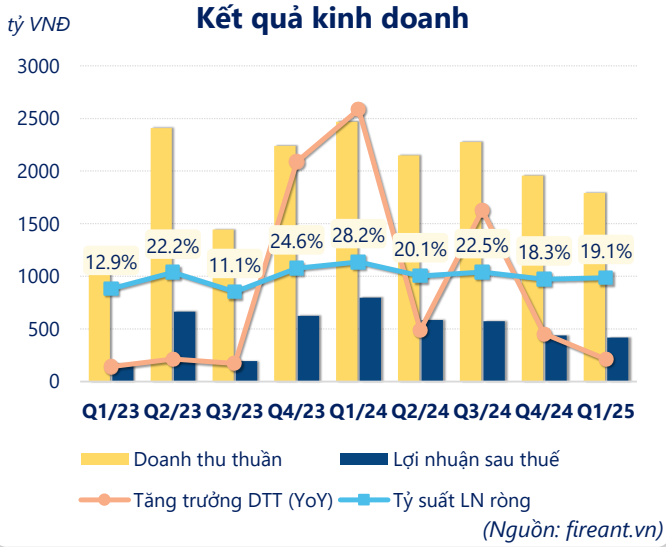

(Nguồn: fireant.vn)

Lịch sử giá

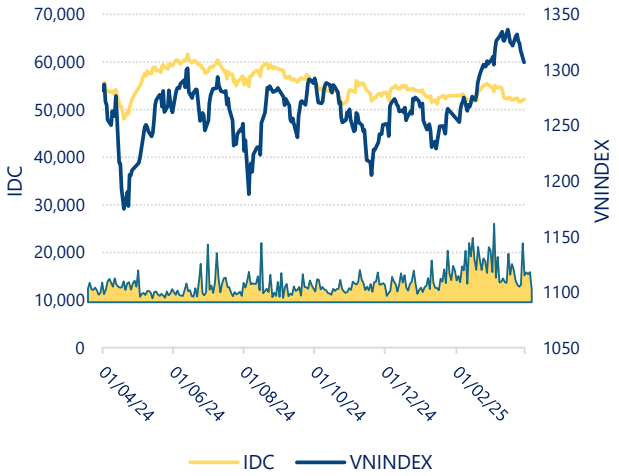

Powered by Infographic
https://fireant.vn/

Tổng công ty IDICO - CTCP (HNX: IDC)

FireAnt

Tăng trưởng lợi nhuận

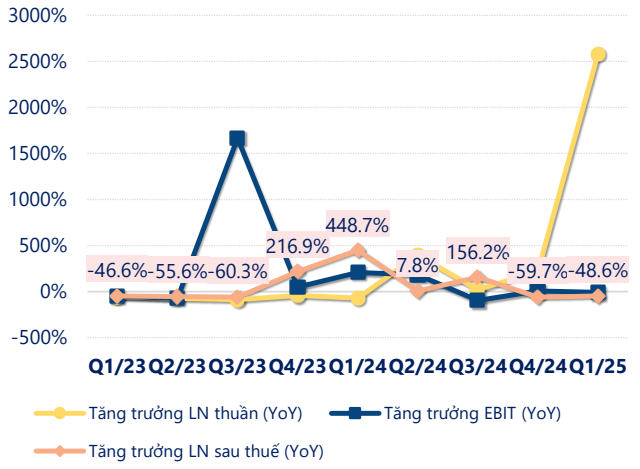

(Nguồn: fireant.vn)

Tăng trưởng chi phí

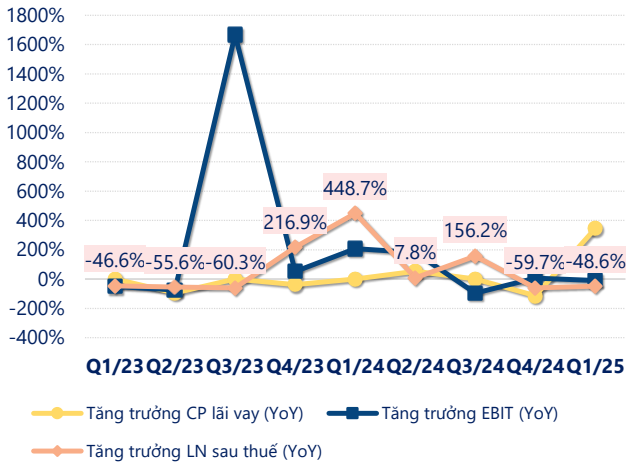

(Nguồn: fireant.vn)

Tỷ suất lợi nhuận

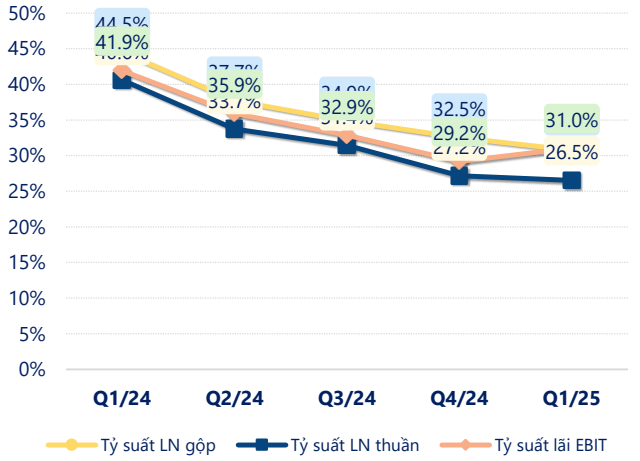

(Nguồn: fireant.vn)

Chỉ số thanh khoản

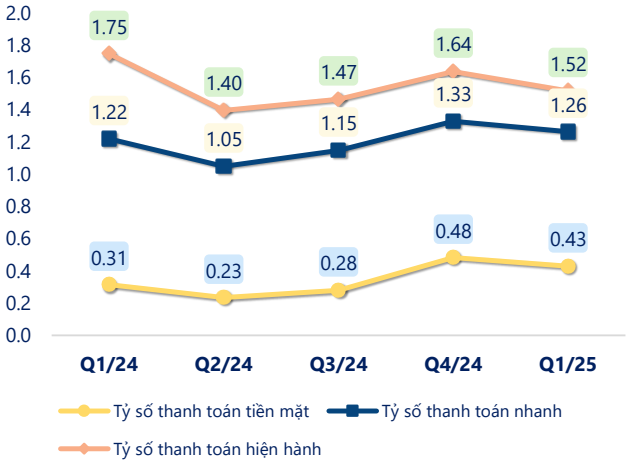

(Nguồn: fireant.vn)

Vòng quay tài sản

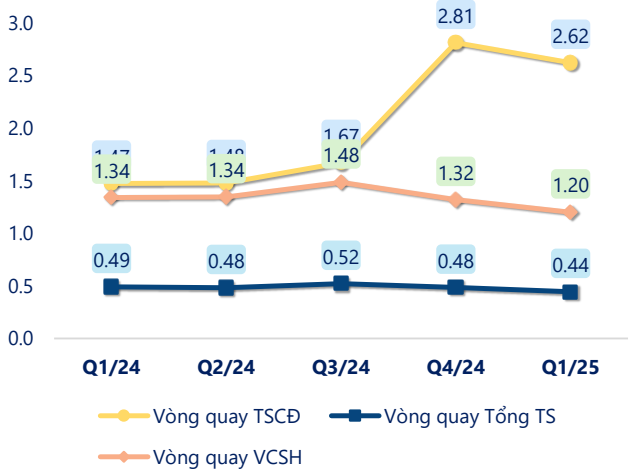

(Nguồn: fireant.vn)

EPS

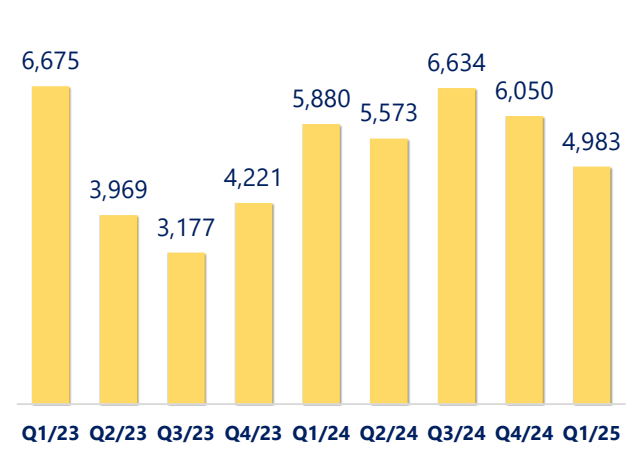

(Nguồn: fireant.vn)

Tổng công ty IDICO - CTCP (HNX: IDC)

KẾT QUẢ KINH DOANH *(tỷ VNĐ)*	Q1/25	Q1/24	Thay đổi YoY	2024	2023	Thay đổi YoY
Doanh thu thuần	**1,793**	**2,467**	**-27.3%**	**8,846**	**7,237**	**22.2%**
Giá vốn hàng bán	1,242	1,369	-9.3%	5,509	4,814	14.4%
Lợi nhuận gộp	551	1,098	-49.8%	3,337	2,423	37.7%
Doanh thu HĐTC	65.1	31.0	110%	168	221	-24.0%
Chi phí TC	39.0	34.7	12.5%	136	189	-27.9%
Chi phí lãi vay	36.1	34.6	4.2%	130	185	-29.5%
LN trong công ty LKLD	**0.36**	**0.08**	**351%**	**1.88**	**1.47**	**27.7%**
Chi phí bán hàng	28.3	41.9	-32.4%	123	115	6.7%
Chi phí QLDN	**73.9**	**51.1**	**44.7%**	**275**	**247**	**11.2%**
LN thuần từ HĐKD	476	1,002	-52.5%	2,973	2,095	41.9%
Lợi nhuận khác	**45.2**	**-2.27**	**2089%**	**20.0**	**-38.0**	**153%**
LN trước thuế	521	999	-47.9%	2,993	2,057	45.5%
Lợi nhuận sau thuế	**417**	**797**	**-47.7%**	**2,392**	**1,656**	**44.5%**
LNST của CĐ cty mẹ	**343**	**695**	**-50.6%**	**1,996**	**1,394**	**43.2%**

(Nguồn: fireant.vn)

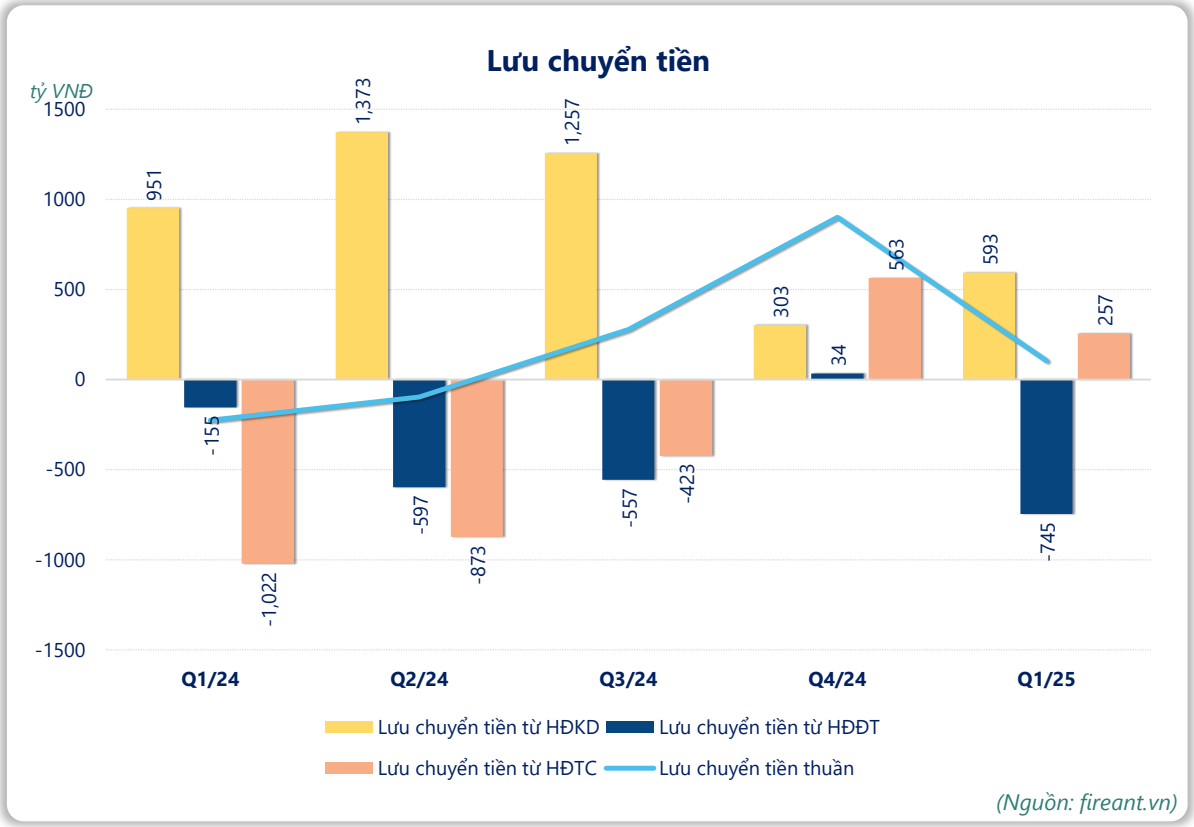

(Nguồn: fireant.vn)