# CTCP Đầu tư và Phát triển Bất động sản HUDLAND (HNX: H

FireAnt

| Ngày 31/03/2025 | 15,800 VNĐ | | |
|---|---|---|---|
| **Thay đổi** | *1 tháng* | *3 tháng* | *6 tháng* |
| | **8.4%** | **8.4%** | **5.9%** |

**ROE** — 2024: **0.9%** | +/- YoY ▲ 0.1%

**DT thuần** — *Q1/25*: **9.38** *tỷ VNĐ* | QoQ ▼ 1.92 ▼ 17.0% | YoY ▲ 6.50 ▲ 226%

**DT thuần** — *2024*: **29.0** *tỷ VNĐ* | YoY ▲ 15.5 ▲ 114%

**LN gộp** — *Q1/25*: **2.81** *tỷ VNĐ* | QoQ ▼ 0.50 ▼ 15.0% | YoY ▲ 1.55 ▲ 123%

**LN gộp** — *2024*: **6.24** *tỷ VNĐ* | YoY ▲ 0.33 ▲ 5.7%

**LN thuần** — *Q1/25*: **2.09** *tỷ VNĐ* | QoQ ▼ 1.21 ▼ 36.7% | YoY ▲ 1.58 ▲ 309%

**LN thuần** — *2024*: **4.50** *tỷ VNĐ* | YoY ▲ 1.56 ▲ 52.7%

**LN sau thuế** — *Q1/25*: **1.78** *tỷ VNĐ* | QoQ ▼ 1.40 ▼ 43.9% | YoY ▲ 1.38 ▲ 346%

**LN sau thuế** — *2024*: **3.82** *tỷ VNĐ* | YoY ▲ 0.52 ▲ 15.7%

## Kết quả kinh doanh

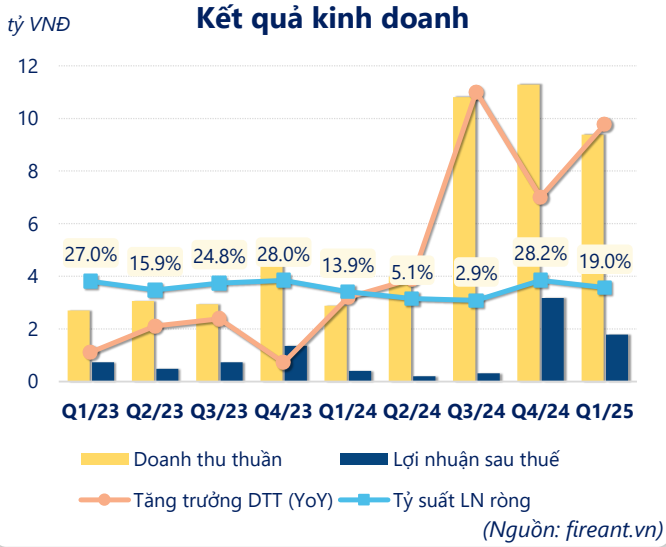


*(Nguồn: fireant.vn)*

## Lịch sử giá

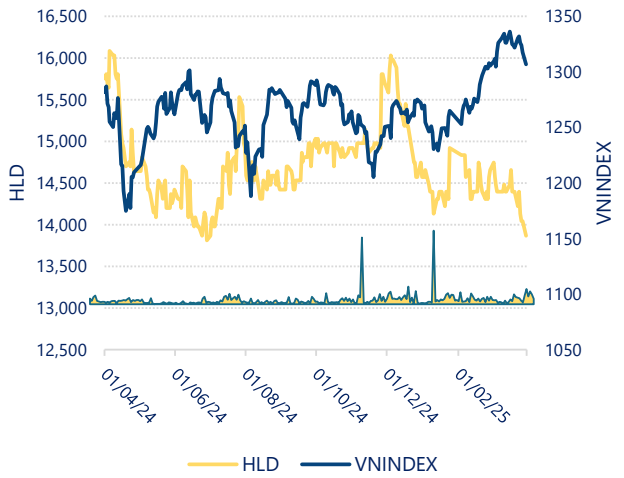


Powered by Infographic
https://fireant.vn/

# CTCP Đầu tư và Phát triển Bất động sản HUDLAND (HNX: H

## Tăng trưởng lợi nhuận

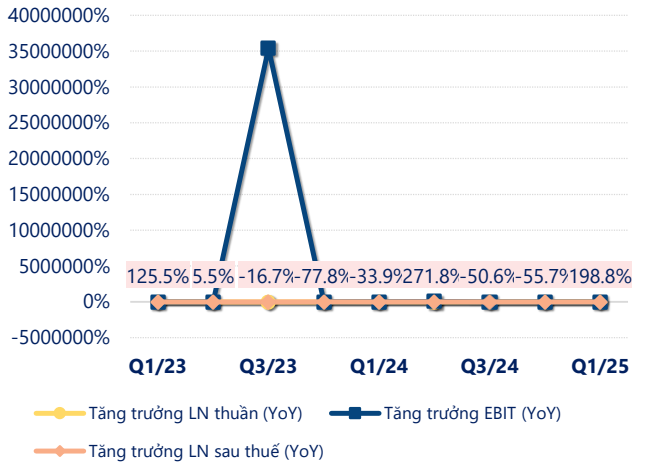


*(Nguồn: fireant.vn)*

## Tăng trưởng chi phí

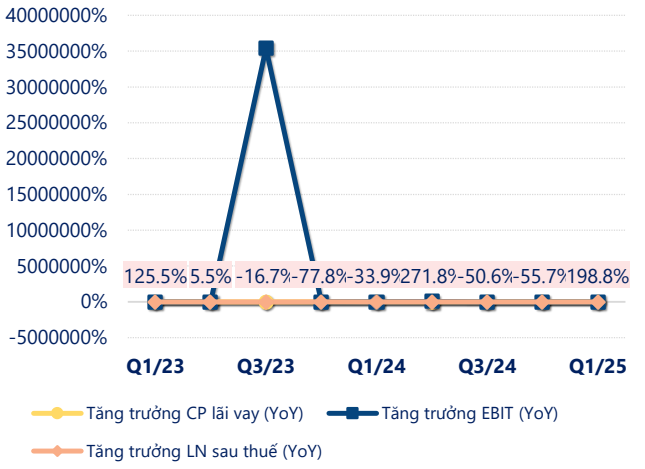


*(Nguồn: fireant.vn)*

## Tỷ suất lợi nhuận

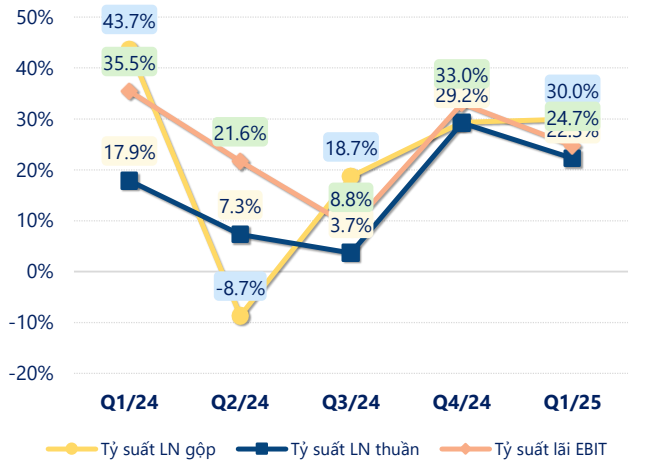


*(Nguồn: fireant.vn)*

## Chỉ số thanh khoản

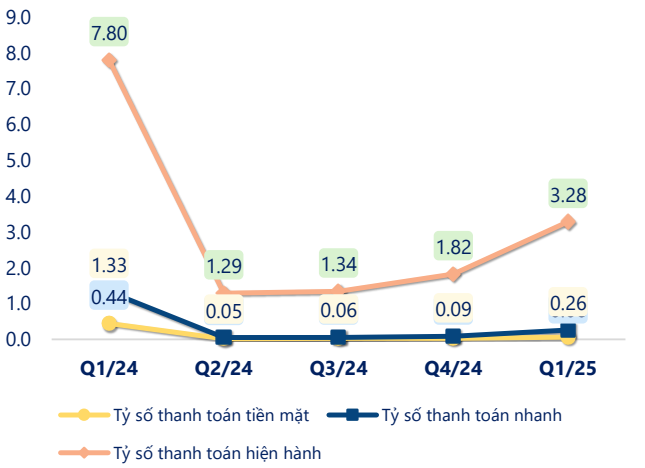


*(Nguồn: fireant.vn)*

## Vòng quay tài sản

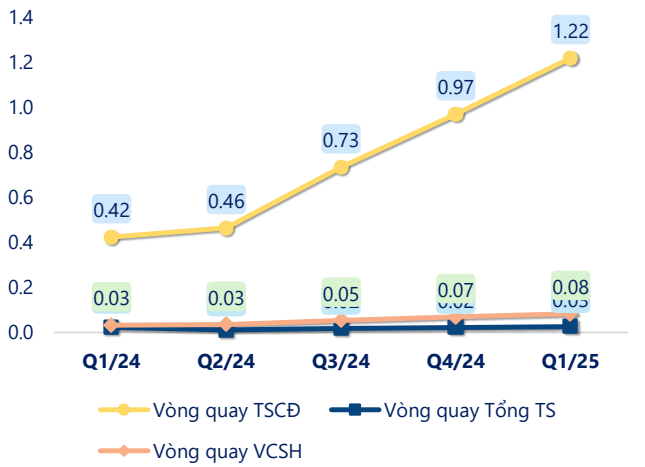


*(Nguồn: fireant.vn)*

## EPS

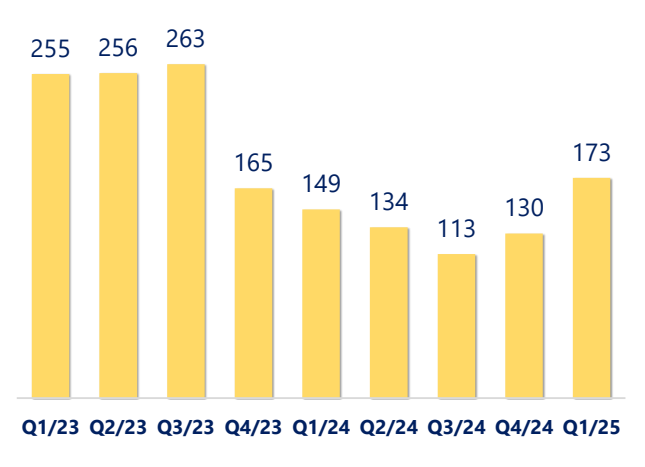


*(Nguồn: fireant.vn)*

# CTCP Đầu tư và Phát triển Bất động sản HUDLAND (HNX:

| KẾT QUẢ KINH DOANH *(tỷ VNĐ)* | Q1/25 | Q1/24 | Thay đổi YoY | 2024 | 2023 | Thay đổi YoY |
|---|---|---|---|---|---|---|
| **Doanh thu thuần** | **9.38** | **2.88** | **226%** | **29.0** | **13.5** | **114%** |
| Giá vốn hàng bán | 6.57 | 1.62 | 306% | 22.7 | 7.63 | 198% |
| **Lợi nhuận gộp** | 2.81 | 1.26 | 123% | 6.24 | 5.91 | 5.7% |
| Doanh thu HĐTC | 0.08 | 1.01 | -92.4% | 0.74 | 3.04 | -75.6% |
| Chi phí TC | 0.19 | 0.51 | -62.8% | 2.04 | 3.09 | -34.1% |
| **Chi phí lãi vay** | 0.19 | 0.51 | -62.8% | 2.04 | 3.09 | -34.1% |
| LN trong công ty LKLD | **0** | **0.00** | | **0** | **0** | |
| Chi phí bán hàng | 0.40 | 1.14 | -65.0% | -0.56 | -0.20 | -182% |
| Chi phí QLDN | **0.21** | **0.11** | **93.8%** | **1.01** | **3.11** | **-67.6%** |
| **LN thuần từ HĐKD** | 2.09 | 0.51 | 309% | 4.50 | 2.94 | 52.7% |
| Lợi nhuận khác | **0.04** | **0.00** | | **0.02** | **1.01** | **-97.6%** |
| **LN trước thuế** | 2.13 | 0.52 | 309% | 4.52 | 3.96 | 14.2% |
| **Lợi nhuận sau thuế** | **1.78** | **0.40** | **346%** | **3.82** | **3.30** | **15.7%** |
| **LNST của CĐ cty mẹ** | **1.78** | **0.40** | **346%** | **3.82** | **3.30** | **15.7%** |

*(Nguồn: fireant.vn)*

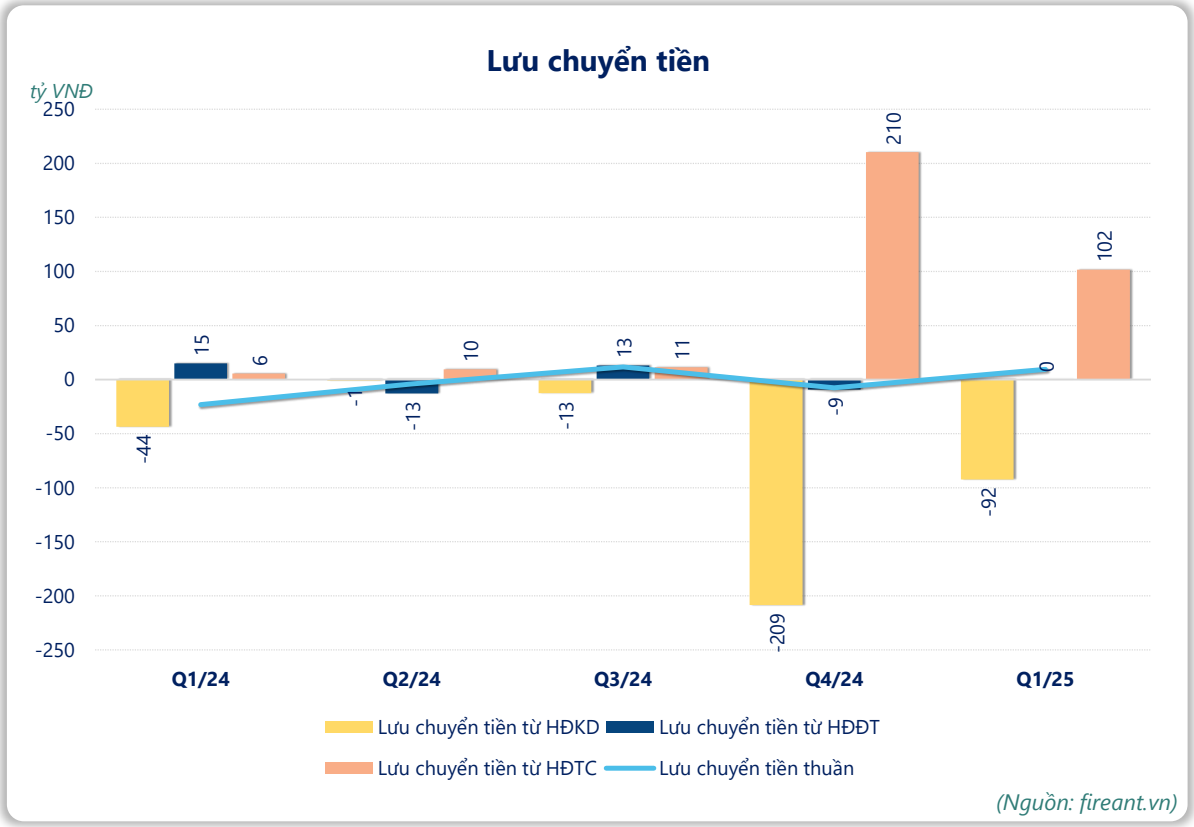


*(Nguồn: fireant.vn)*