CTCP Hoàng Hà (UPCOM: HHG)

FireAnt

Ngày 31/03/2025	1,600 VNĐ		
Thay đổi	*1 tháng*	*3 tháng*	*6 tháng*
	-5.9%	14.3%	0%

ROE (2024): -32.4% | +/- YoY ▼ 1.7%

	Q1/25	QoQ	YoY
DT thuần	6.48 tỷ VNĐ	▼ 1.44 ▼ 18.2%	▼ 6.02 ▼ 48.2%
LN gộp	-4.88 tỷ VNĐ	▼ 0.16 ▼ 3.3%	▲ 0.31 ▲ 6.1%
LN thuần	-7.50 tỷ VNĐ	▼ 0.12 ▼ 1.6%	▲ 1.17 ▲ 13.5%
LN sau thuế	-50.7 tỷ VNĐ	▼ 43.7 ▼ 622%	▼ 41.9 ▼ 474%

	2024	YoY
DT thuần	40.8 tỷ VNĐ	▼ 20.7 ▼ 33.6%
LN gộp	-20.9 tỷ VNĐ	▲ 4.90 ▲ 18.8%
LN thuần	-33.5 tỷ VNĐ	▲ 8.70 ▲ 20.5%
LN sau thuế	-33.3 tỷ VNĐ	▲ 9.90 ▲ 23.0%

Kết quả kinh doanh

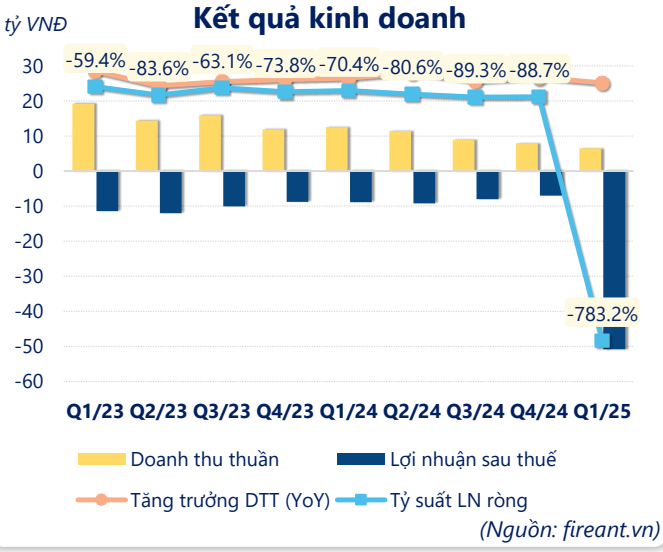

(Nguồn: fireant.vn)

Lịch sử giá

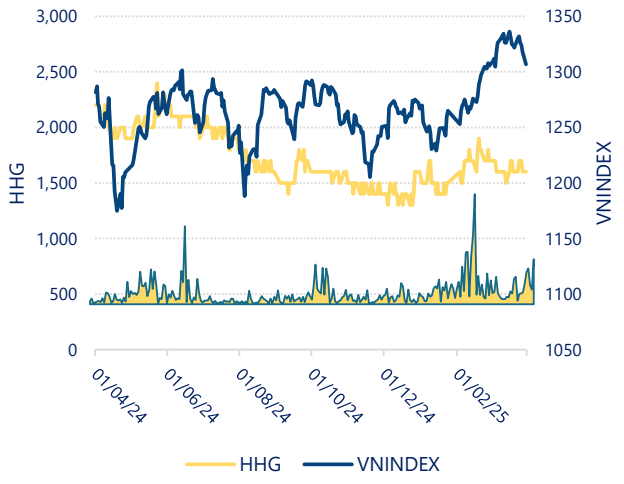

CTCP Hoàng Hà (UPCOM: HHG)

FireAnt

Tăng trưởng lợi nhuận

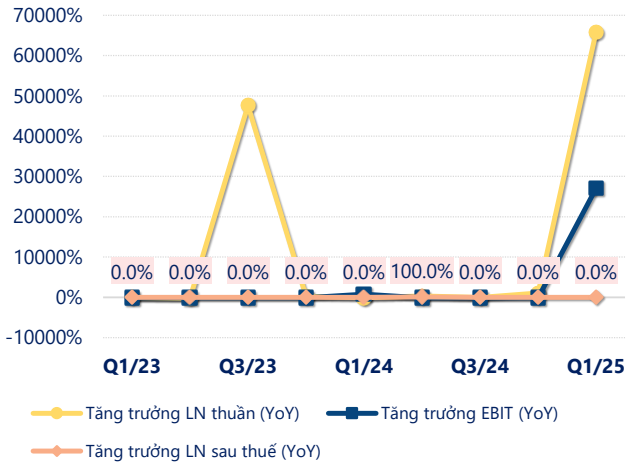

(Nguồn: fireant.vn)

Tăng trưởng chi phí

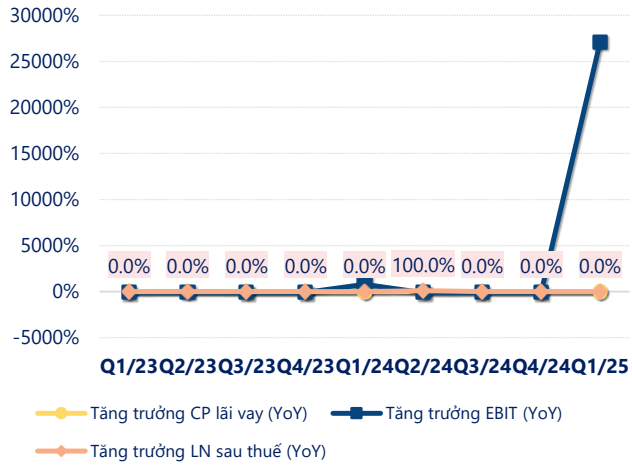

(Nguồn: fireant.vn)

Tỷ suất lợi nhuận

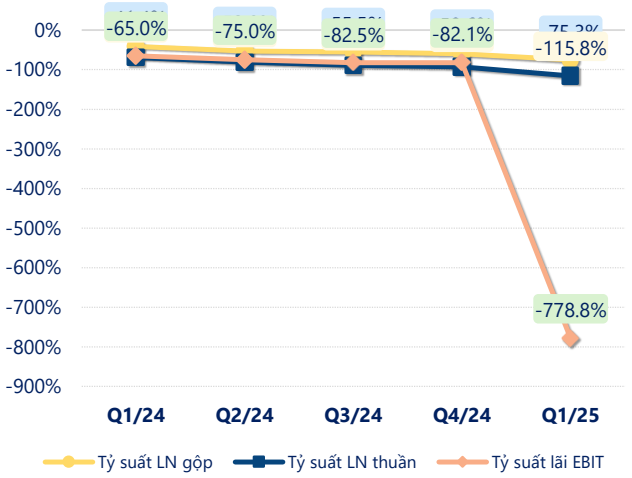

(Nguồn: fireant.vn)

Chỉ số thanh khoản

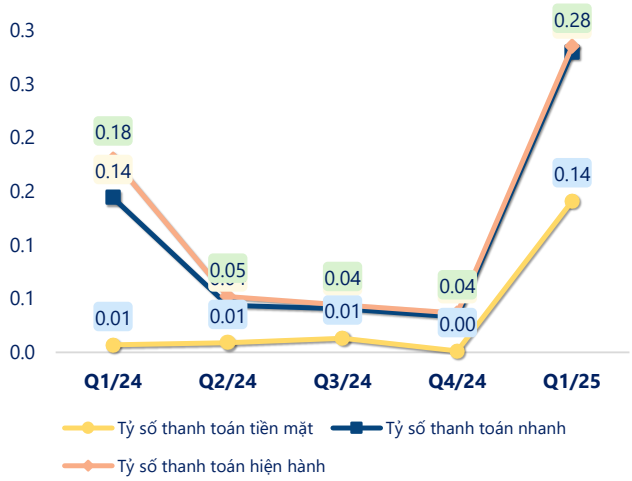

(Nguồn: fireant.vn)

Vòng quay tài sản

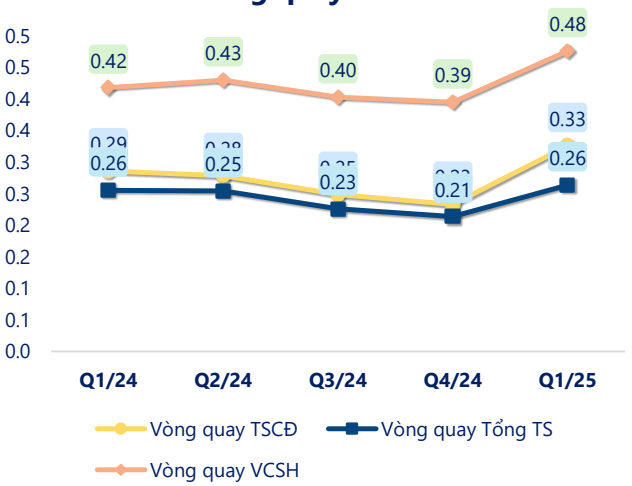

(Nguồn: fireant.vn)

EPS

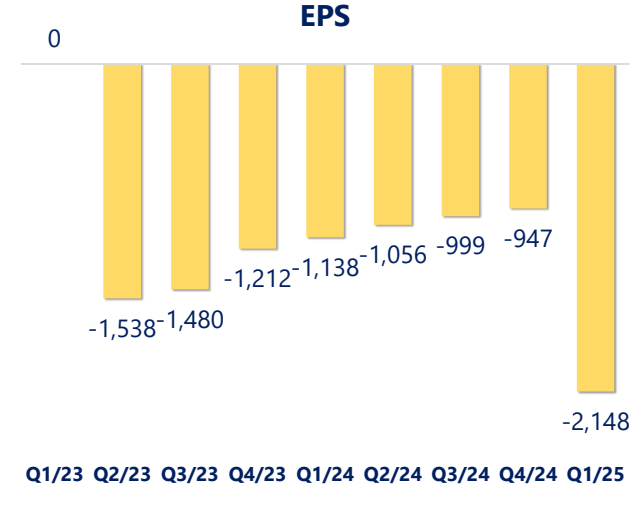

(Nguồn: fireant.vn)

CTCP Hoàng Hà (UPCOM: HHG)

KẾT QUẢ KINH DOANH *(tỷ VNĐ)*	Q1/25	Q1/24	Thay đổi YoY	2024	2023	Thay đổi YoY
Doanh thu thuần	**6.48**	**12.5**	**-48.2%**	**40.8**	**61.5**	**-33.6%**
Giá vốn hàng bán	11.4	17.7	-35.9%	61.8	87.2	-29.2%
Lợi nhuận gộp	-4.88	-5.19	6.1%	-20.9	-25.8	18.8%
Doanh thu HĐTC	0.25	0.02	1137%	0.15	0.08	85.7%
Chi phí TC	0.32	0.67	-52.1%	2.17	5.16	-57.9%
Chi phí lãi vay	0.28	0.67	-58.4%	2.17	5.16	-57.9%
LN trong công ty LKLD	**0**	**0.00**		**0**	**0**	
Chi phí bán hàng	0	0.00		0	0	
Chi phí QLDN	**2.55**	**2.83**	**-10.0%**	**10.6**	**11.3**	**-6.4%**
LN thuần từ HĐKD	-7.50	-8.67	13.5%	-33.5	-42.2	20.5%
Lợi nhuận khác	**-43.2**	**-0.16**	**-26914%**	**0.51**	**-1.08**	**147%**
LN trước thuế	-50.7	-8.83	-474%	-33.0	-43.2	23.6%
Lợi nhuận sau thuế	**-50.7**	**-8.83**	**-474%**	**-33.3**	**-43.2**	**23.0%**
LNST của CĐ cty mẹ	**-50.7**	**-8.83**	**-474%**	**-33.3**	**-43.2**	**23.0%**

(Nguồn: fireant.vn)

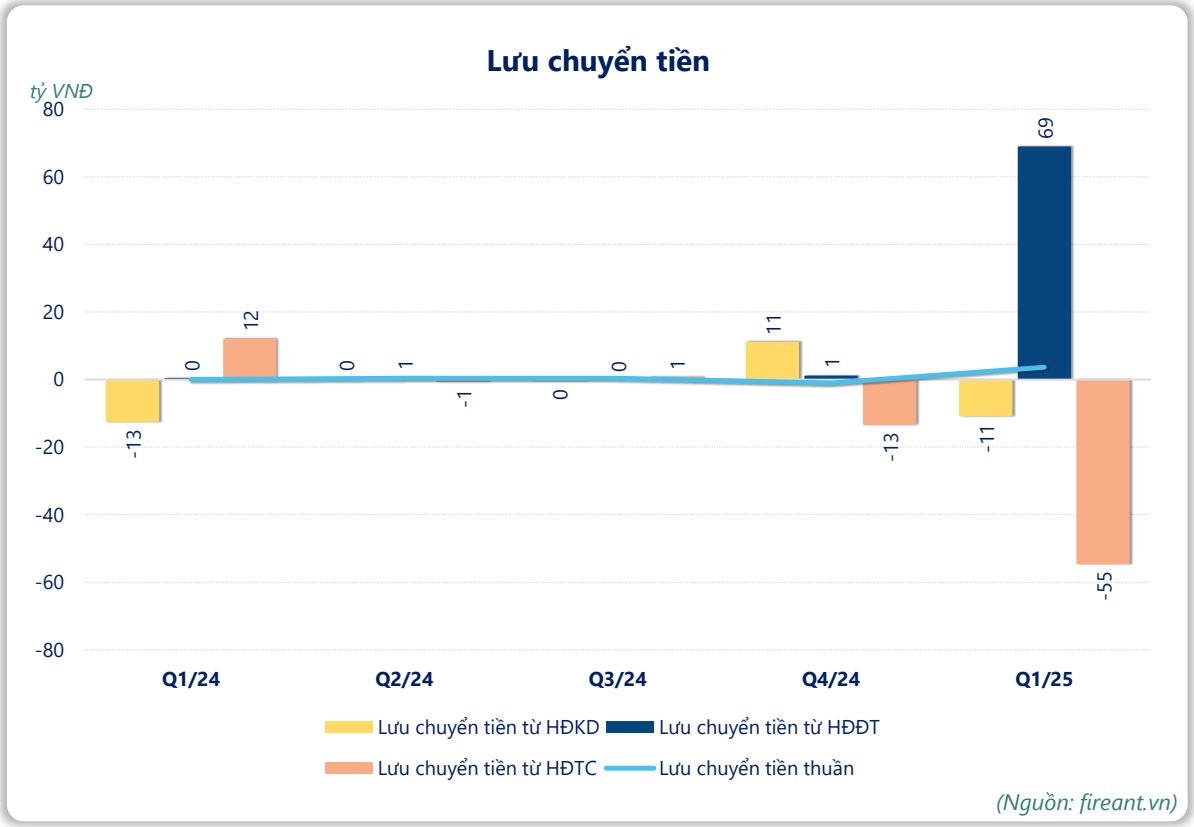

(Nguồn: fireant.vn)