# CTCP Tập đoàn Đất Xanh (HSX: DXG)

FireAnt

| Ngày 31/03/2025 | 15,800 VNĐ | | |
|---|---|---|---|
| **Thay đổi** | *1 tháng* | *3 tháng* | *6 tháng* |
| | **-2.8%** | **2.9%** | **-1.4%** |

**ROE** — 2024: **1.7%** | +/- YoY ▲ 0.5%

**DT thuần** — *Q1/25*: **925** *tỷ VNĐ* | QoQ ▼ 604 ▼ 39.5% | YoY ▼ 140 ▼ 13.2%

**DT thuần** — *2024*: **4,795** *tỷ VNĐ* | YoY ▲ 1,070 ▲ 28.7%

**LN gộp** — *Q1/25*: **510** *tỷ VNĐ* | QoQ ▼ 259 ▼ 33.6% | YoY ▲ 38.0 ▲ 8.1%

**LN gộp** — *2024*: **2,306** *tỷ VNĐ* | YoY ▲ 596 ▲ 34.8%

**LN thuần** — *Q1/25*: **158** *tỷ VNĐ* | QoQ ▼ 126 ▼ 44.5% | YoY ▲ 21.0 ▲ 15.1%

**LN thuần** — *2024*: **680** *tỷ VNĐ* | YoY ▲ 243 ▲ 55.4%

**LN sau thuế** — *Q1/25*: **78.5** *tỷ VNĐ* | QoQ ▼ 132 ▼ 62.6% | YoY ▲ 0.90 ▲ 1.2%

**LN sau thuế** — *2024*: **453** *tỷ VNĐ* | YoY ▲ 303 ▲ 202%

## Kết quả kinh doanh

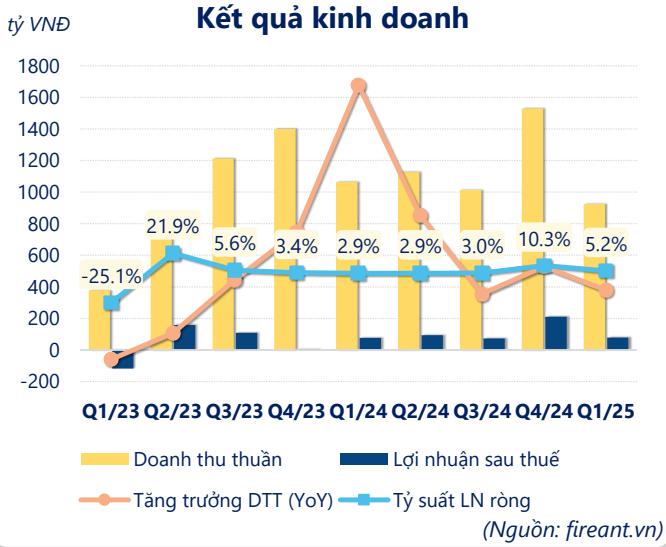


*(Nguồn: fireant.vn)*

## Lịch sử giá

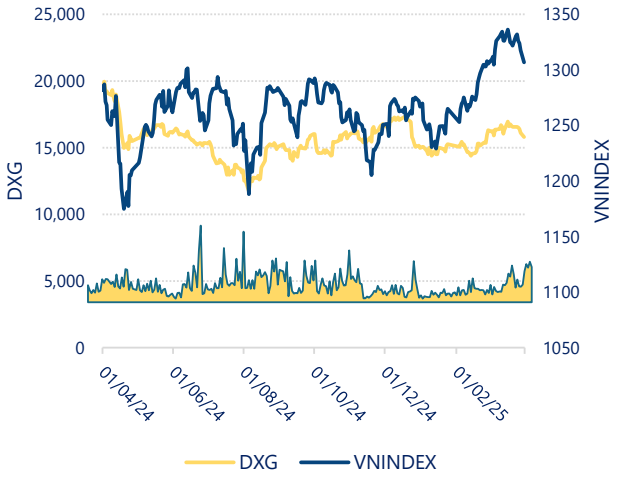

# CTCP Tập đoàn Đất Xanh (HSX: DXG)

FireAnt

## Tăng trưởng lợi nhuận

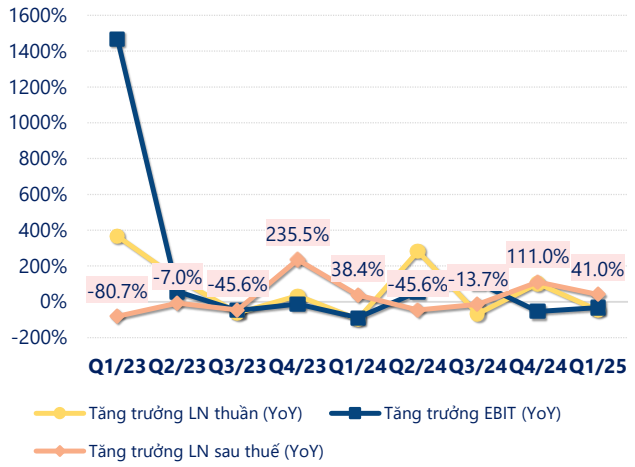


*(Nguồn: fireant.vn)*

## Tăng trưởng chi phí

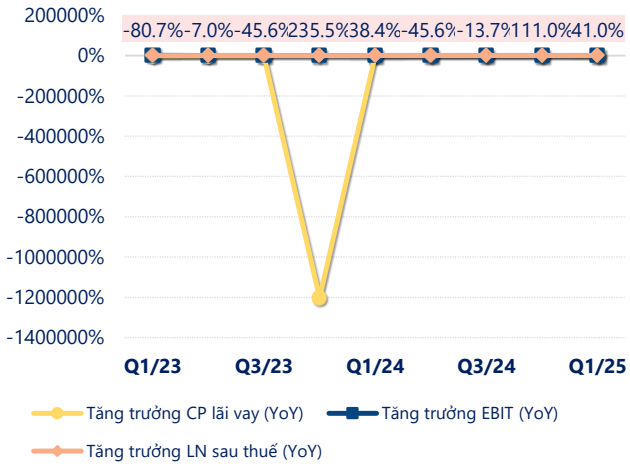


*(Nguồn: fireant.vn)*

## Tỷ suất lợi nhuận

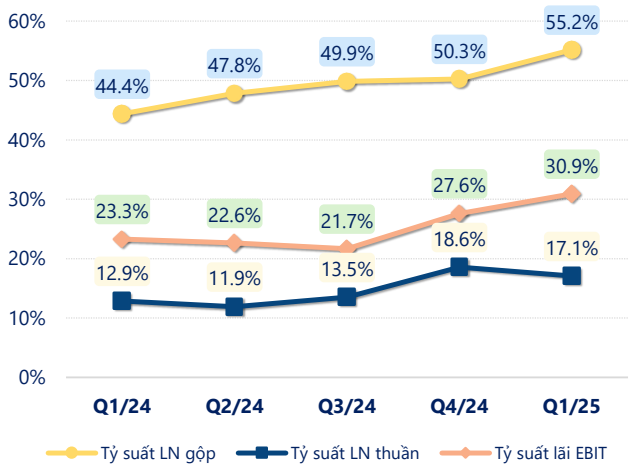


*(Nguồn: fireant.vn)*

## Chỉ số thanh khoản

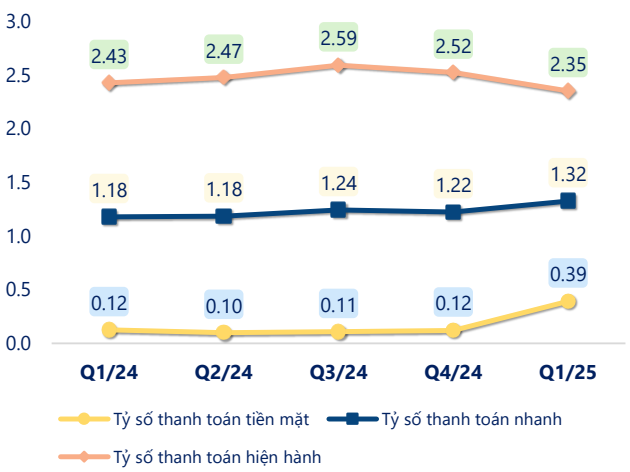


*(Nguồn: fireant.vn)*

## Vòng quay tài sản

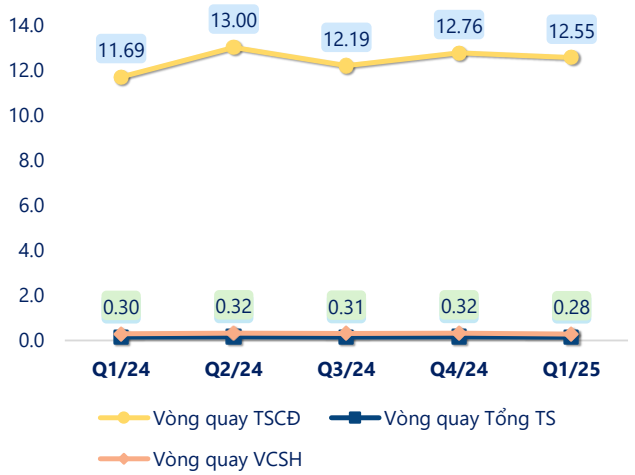


*(Nguồn: fireant.vn)*

## EPS

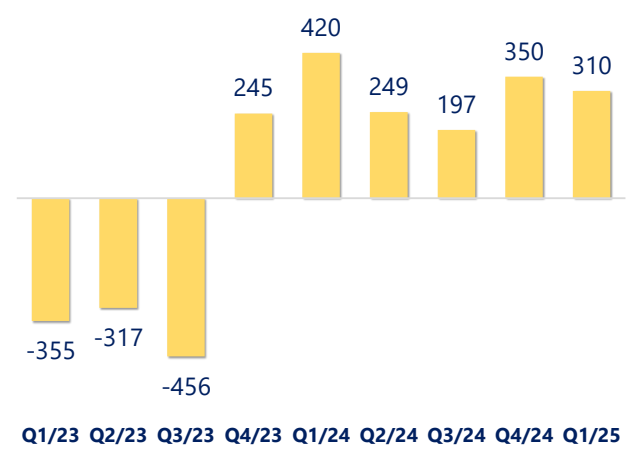


*(Nguồn: fireant.vn)*

# CTCP Tập đoàn Đất Xanh (HSX: DXG)

| KẾT QUẢ KINH DOANH *(tỷ VNĐ)* | Q1/25 | Q1/24 | Thay đổi YoY | 2024 | 2023 | Thay đổi YoY |
|---|---|---|---|---|---|---|
| **Doanh thu thuần** | **925** | **1,065** | **-13.2%** | **4,795** | **3,725** | **28.7%** |
| Giá vốn hàng bán | 415 | 592 | -30.0% | 2,490 | 2,014 | 23.6% |
| **Lợi nhuận gộp** | 510 | 472 | 8.1% | 2,306 | 1,710 | 34.8% |
| Doanh thu HĐTC | 11.7 | 8.42 | 39.0% | 47.8 | 409 | -88.3% |
| Chi phí TC | 139 | 125 | 11.0% | 470 | 593 | -20.8% |
| **Chi phí lãi vay** | 132 | 115 | 14.5% | 420 | 537 | -21.7% |
| LN trong công ty LKLD | **0.02** | **-1.00** | **102%** | **-38.4** | **-112** | **65.8%** |
| Chi phí bán hàng | 146 | 145 | 0.9% | 735 | 586 | 25.4% |
| Chi phí QLDN | **79.2** | **72.8** | **8.9%** | **431** | **391** | **10.2%** |
| **LN thuần từ HĐKD** | 158 | 137 | 15.1% | 680 | 437 | 55.4% |
| Lợi nhuận khác | **-3.52** | **-4.42** | **20.4%** | **50.7** | **15.8** | **221%** |
| **LN trước thuế** | 154 | 133 | 16.0% | 730 | 453 | 61.1% |
| **Lợi nhuận sau thuế** | **78.5** | **77.6** | **1.2%** | **453** | **150** | **202%** |
| **LNST của CĐ cty mẹ** | **48.4** | **31.3** | **54.5%** | **256** | **172** | **48.8%** |

*(Nguồn: fireant.vn)*

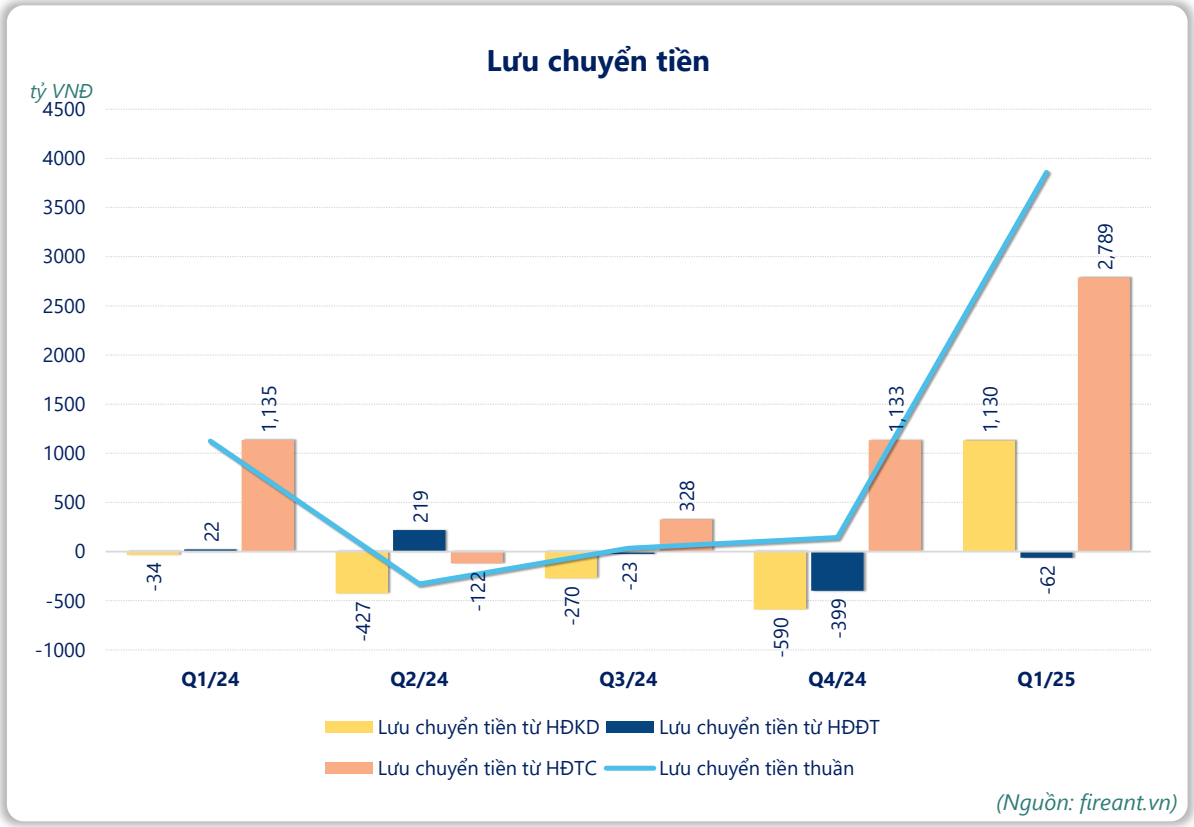


*(Nguồn: fireant.vn)*