CTCP Đầu tư Đức Trung (UPCOM: DTI)

FireAnt

Ngày 31/03/2025	2,300 VNĐ		
Thay đổi	*1 tháng*	*3 tháng*	*6 tháng*
	0%	-4.2%	-8.0%

ROE — 2024: 0.1% | +/- YoY ▲ 0.1%

DT thuần — *Q1/25*: 175 *tỷ VNĐ* | QoQ ▲ 26.0 ▲ 17.7% | YoY ▲ 9.00 ▲ 5.7%

DT thuần — *2024*: 621 *tỷ VNĐ* | YoY ▲ 307 ▲ 97.6%

LN gộp — *Q1/25*: 0.13 *tỷ VNĐ* | QoQ ▼ 0.13 ▼ 51.2% | YoY ▼ 0.28 ▼ 69.1%

LN gộp — *2024*: 1.68 *tỷ VNĐ* | YoY ▼ 2.98 ▼ 64.0%

LN thuần — *Q1/25*: 0.06 *tỷ VNĐ* | QoQ ▼ 0.06 ▼ 53.5%

LN thuần — *2024*: 0.45 *tỷ VNĐ* | YoY ▼ 0.03 ▼ 6.6%

LN sau thuế — *Q1/25*: 0.04 *tỷ VNĐ* | YoY ▼ 0.01 ▼ 10.7%

LN sau thuế — *2024*: 0.18 *tỷ VNĐ* | YoY ▲ 0.12 ▲ 202%

Kết quả kinh doanh

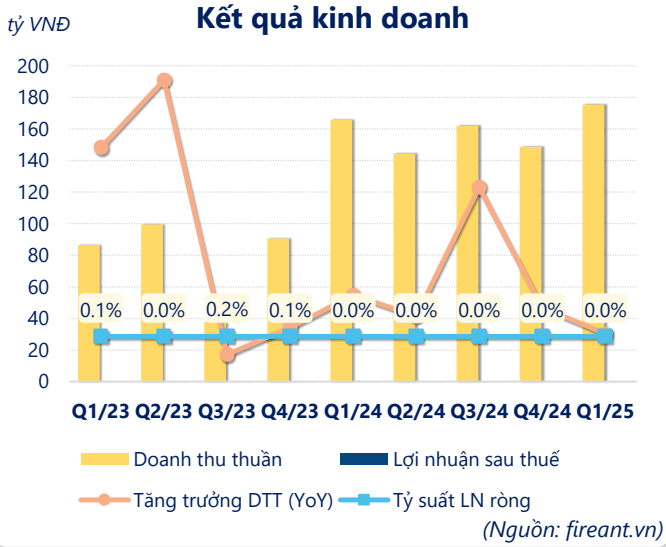

(Nguồn: fireant.vn)

Lịch sử giá

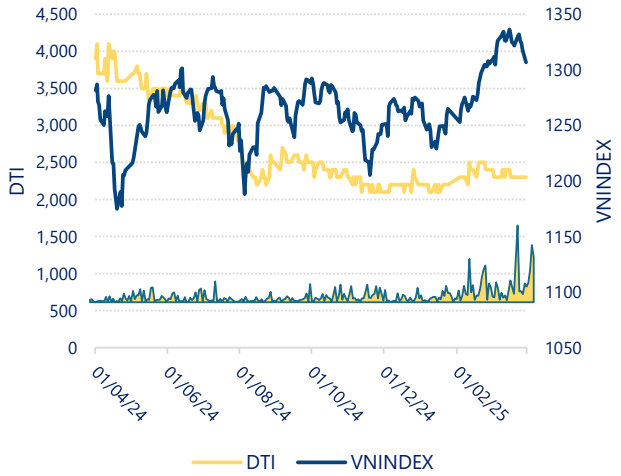

CTCP Đầu tư Đức Trung (UPCOM: DTI)

Tăng trưởng lợi nhuận

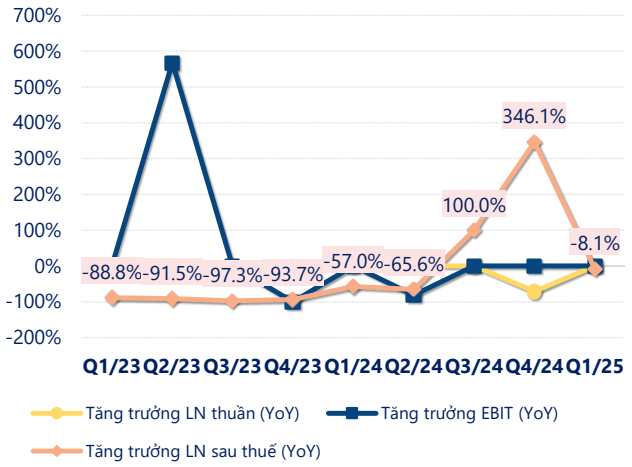

(Nguồn: fireant.vn)

Tăng trưởng chi phí

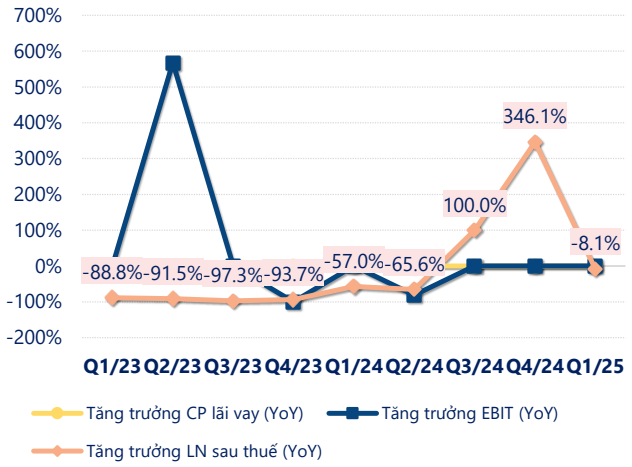

(Nguồn: fireant.vn)

Tỷ suất lợi nhuận

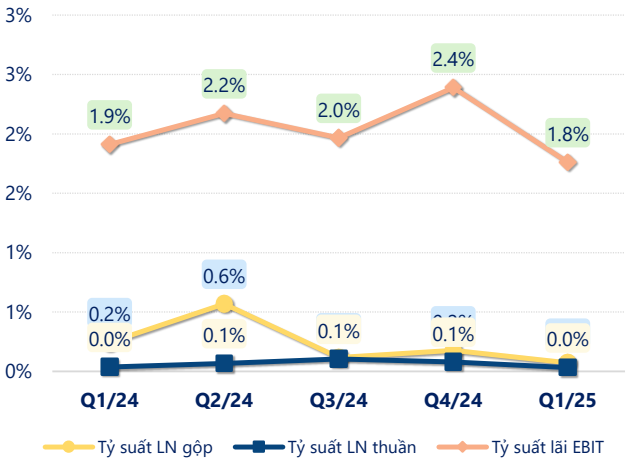

(Nguồn: fireant.vn)

Chỉ số thanh khoản

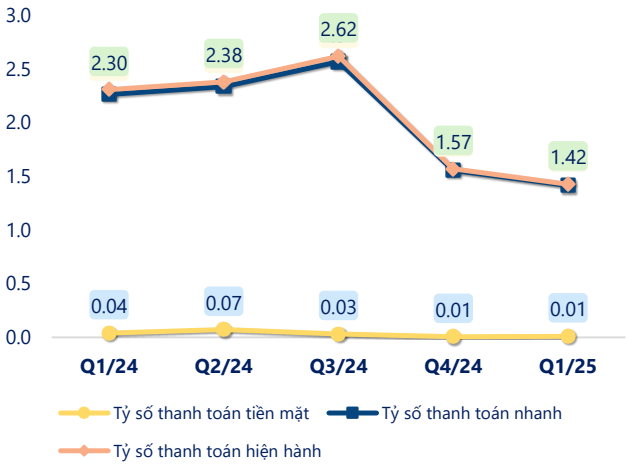

(Nguồn: fireant.vn)

Vòng quay tài sản

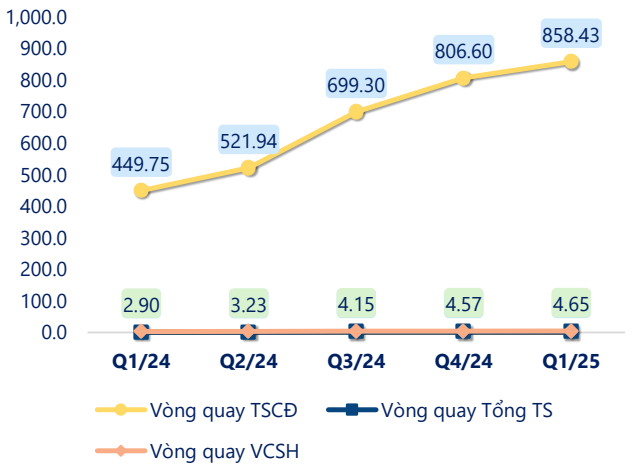

(Nguồn: fireant.vn)

EPS

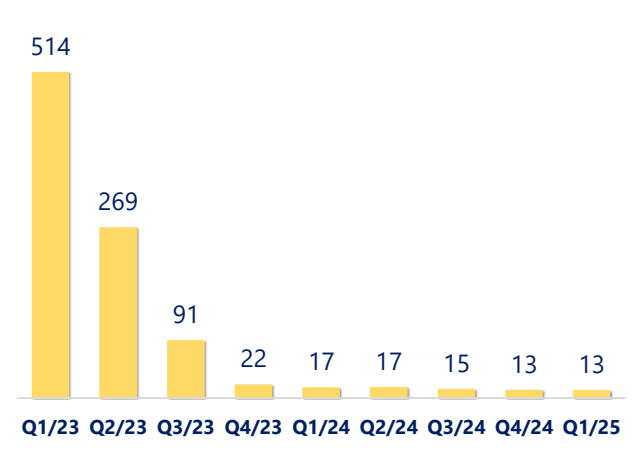

(Nguồn: fireant.vn)

CTCP Đầu tư Đức Trung (UPCOM: DTI)

KẾT QUẢ KINH DOANH *(tỷ VNĐ)*	Q1/25	Q1/24	Thay đổi YoY	2024	2023	Thay đổi YoY
Doanh thu thuần	**175**	**166**	**5.7%**	**621**	**314**	**97.6%**
Giá vốn hàng bán	175	165	6.3%	619	310	100.0%
Lợi nhuận gộp	0.13	0.41	-69.1%	1.68	4.66	-64.0%
Doanh thu HĐTC	3.18	3.00	6.0%	13.1	12.1	8.3%
Chi phí TC	3.08	3.16	-2.5%	13.2	15.5	-14.9%
Chi phí lãi vay	3.03	3.11	-2.5%	12.5	12.7	-1.3%
LN trong công ty LKLD	**0**	**0.00**		**0**	**0**	
Chi phí bán hàng	0	0.00		0	0	
Chi phí QLDN	**0.17**	**0.19**	**-11.7%**	**1.10**	**0.73**	**51.3%**
LN thuần từ HĐKD	0.06	0.06	-7.0%	0.45	0.48	-6.6%
Lợi nhuận khác	**0**	**0.00**		**-0.14**	**-0.36**	**62.6%**
LN trước thuế	0.06	0.06	-7.0%	0.31	0.12	166%
Lợi nhuận sau thuế	**0.04**	**0.05**	**-10.7%**	**0.18**	**0.06**	**202%**
LNST của CĐ cty mẹ	**0.04**	**0.05**	**-10.7%**	**0.18**	**0.06**	**202%**

(Nguồn: fireant.vn)

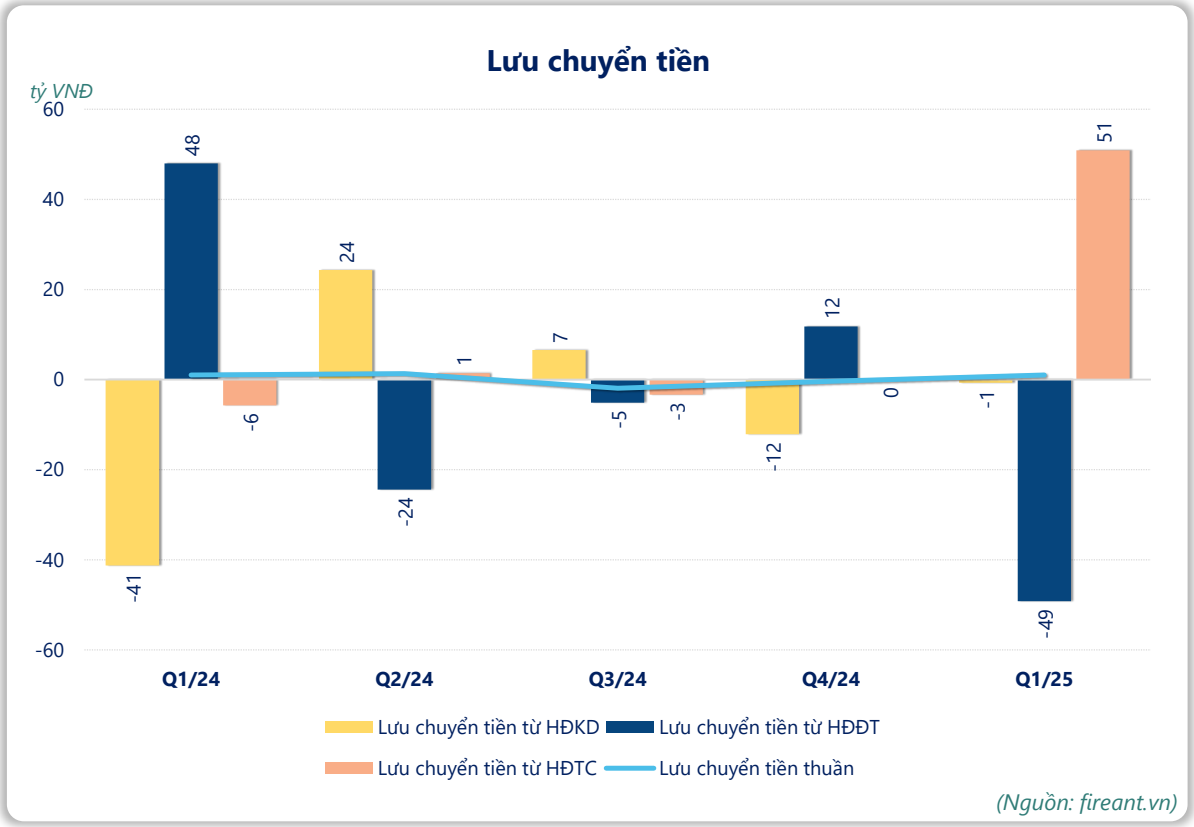

(Nguồn: fireant.vn)