FireAnt

CTCP Đầu tư Cảng Cái Lân (UPCOM: CPI)

Thông tin giao dịch	31/03/2025
Giá hiện tại (VNĐ)	4,700
Cao nhất 52 tuần (VNĐ)	5,300
Thấp nhất 52 tuần (VNĐ)	3,200
SL cổ phiếu LH	36,505,000
KLGD BQ 20 phiên (CP)	395
% sở hữu nước ngoài	0.0%
Vốn điều lệ (tỷ VNĐ)	
Vốn hóa (tỷ VNĐ)	172
P/E	63.4
EPS	74

	YTD	1T	3T	6T
CPI	-2.1%	-6.0%	-2.1%	14.6%
VNINDEX	2.9%	-0.4%	2.7%	1.1%

Cơ cấu Tổng tài sản

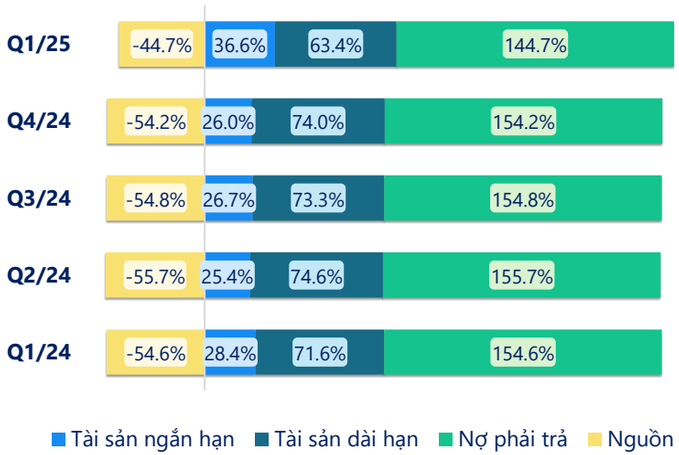

(Nguồn: fireant.vn)

Cơ cấu Tài sản ngắn hạn/Tổng TS

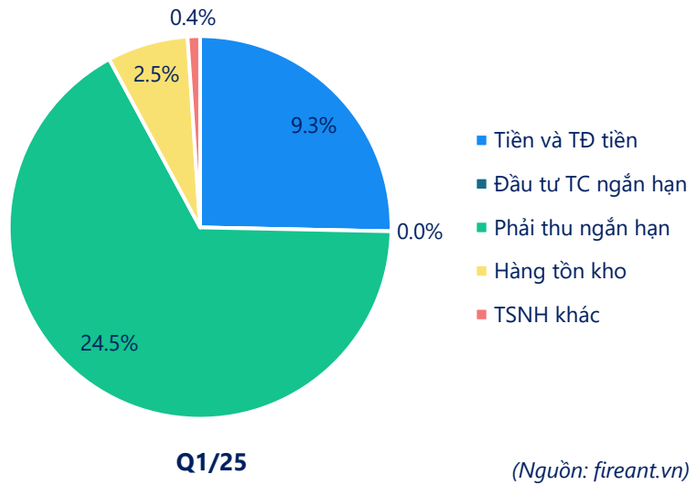

(Nguồn: fireant.vn)

Cơ cấu sở hữu

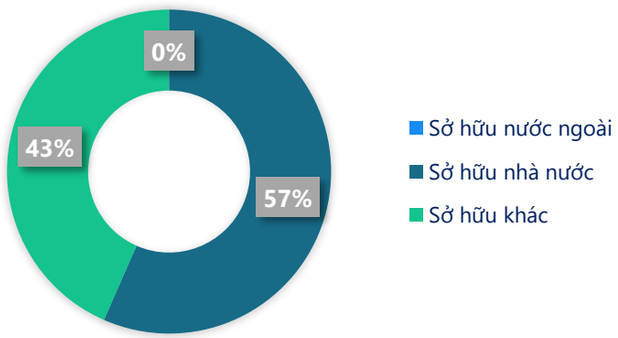

(Nguồn: fireant.vn)

Cơ cấu cổ đông

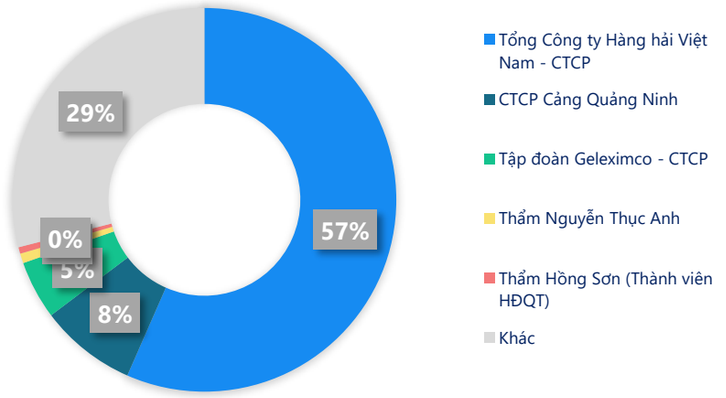

(Nguồn: fireant.vn)

Cơ cấu Tài sản dài hạn/Tổng TS

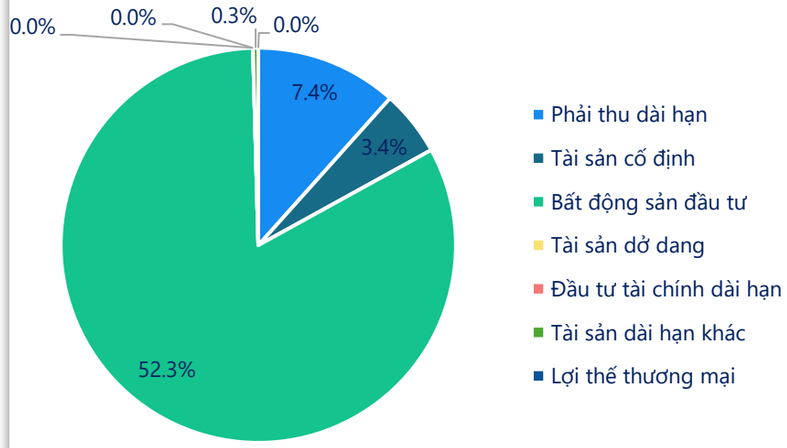

(Nguồn: fireant.vn)

Powered by Infographic

CTCP Đầu tư Cảng Cái Lân (UPCOM: CPI)

Tiền và tương đương tiền



(Nguồn: fireant.vn)

Phải thu ngắn hạn

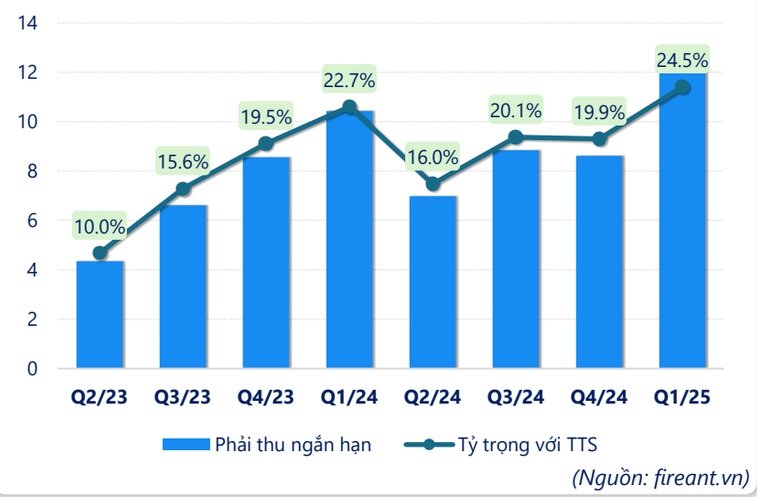

(Nguồn: fireant.vn)

Hàng tồn kho

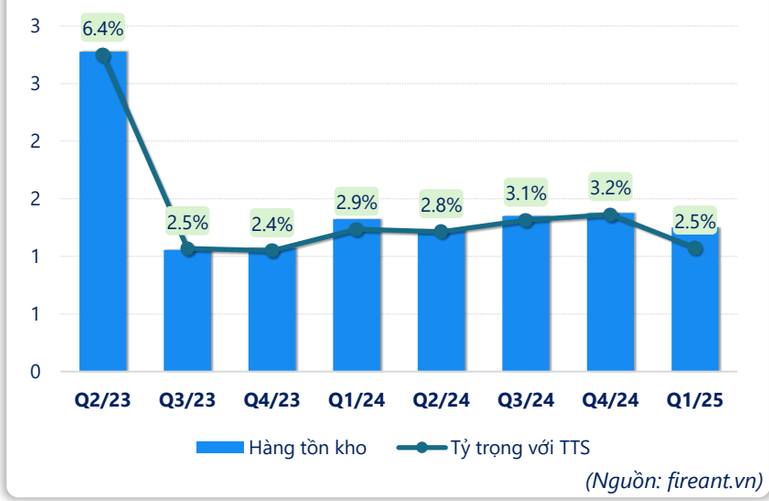

(Nguồn: fireant.vn)

Tài sản cố định

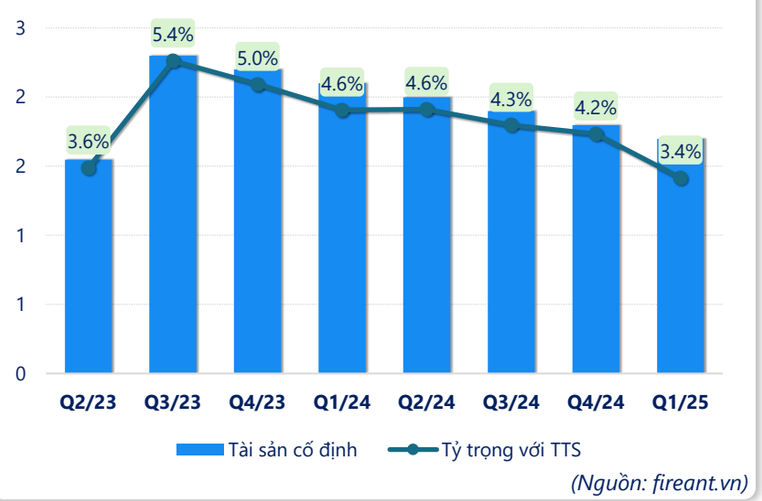

(Nguồn: fireant.vn)

Nợ vay

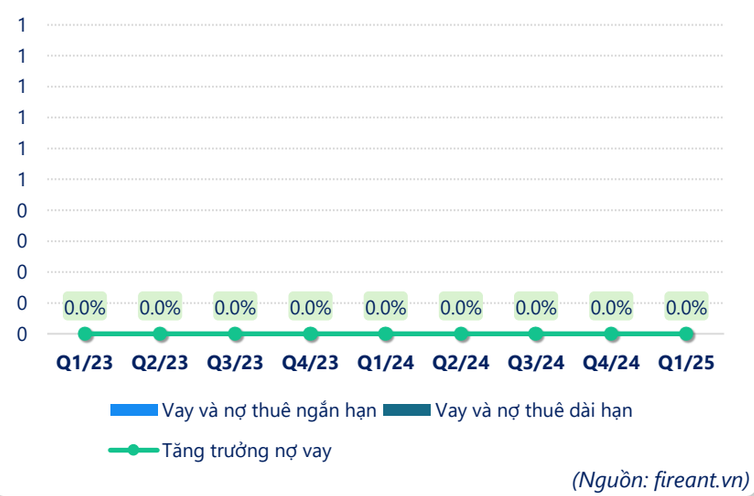

(Nguồn: fireant.vn)

Vốn chủ sở hữu

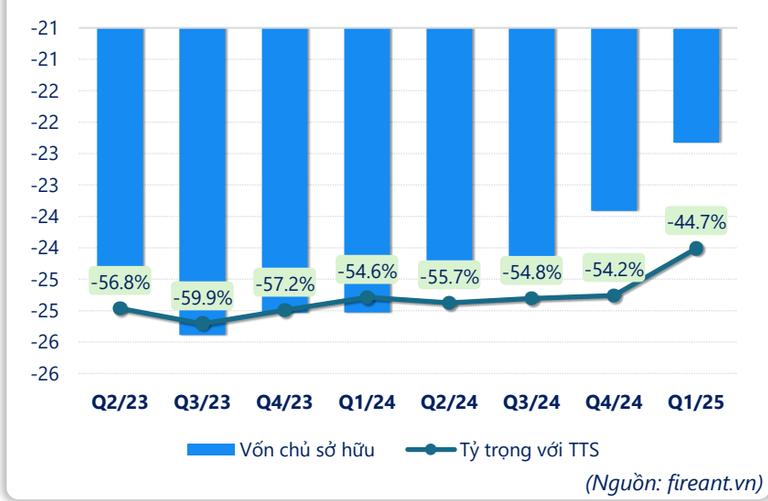

(Nguồn: fireant.vn)

Powered by Infographic

CTCP Đầu tư Cảng Cái Lân (UPCOM: CPI)

Kết quả kinh doanh

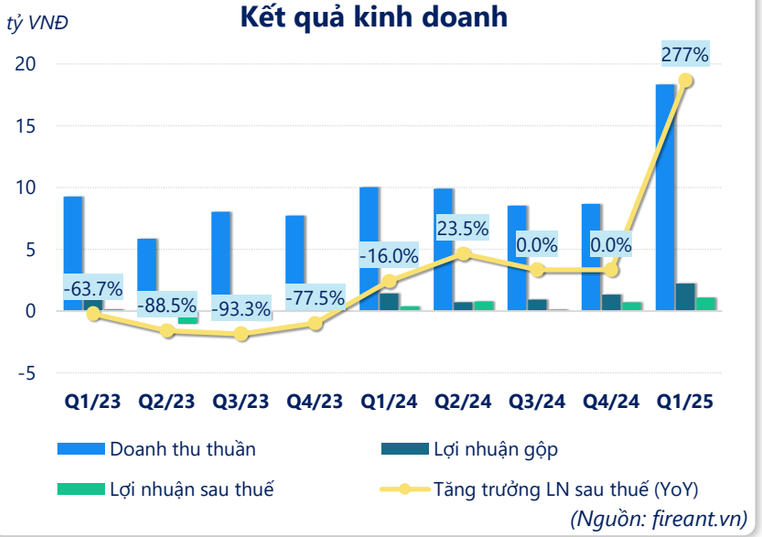

(Nguồn: fireant.vn)

Tỷ suất lợi nhuận

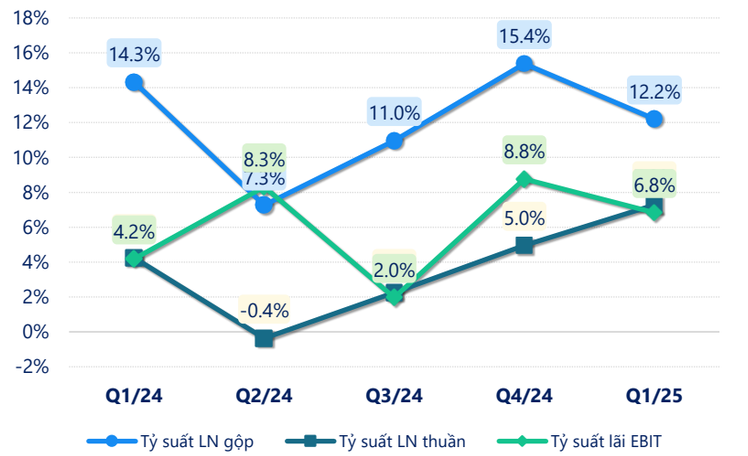

(Nguồn: fireant.vn)

Tỷ suất sinh lợi

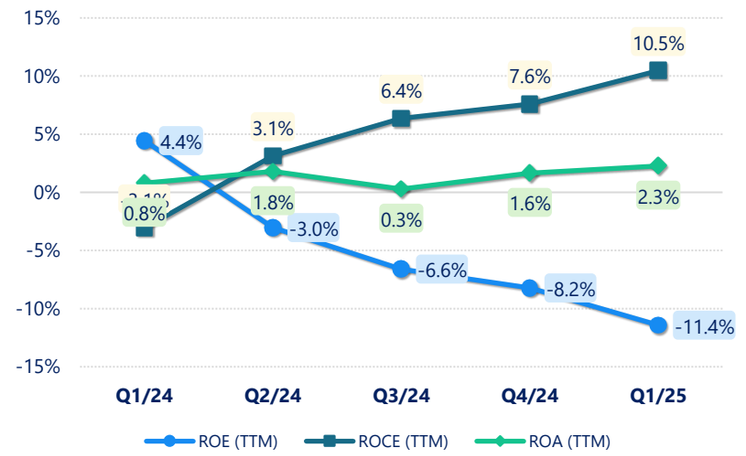

(Nguồn: fireant.vn)

Vòng quay tài sản

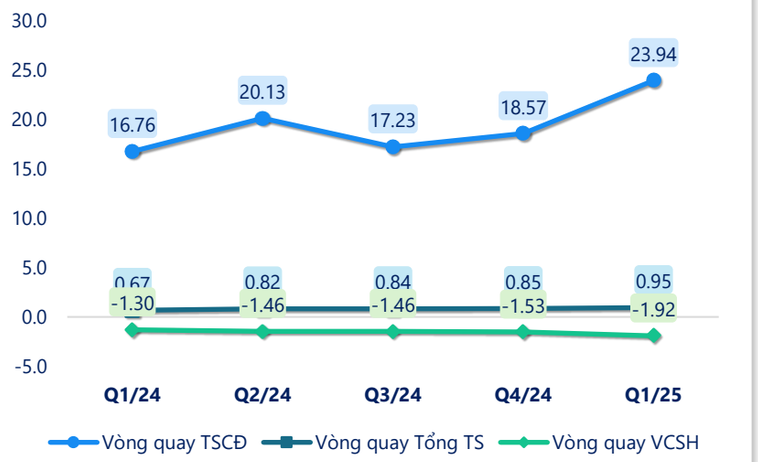

(Nguồn: fireant.vn)

Chỉ số thanh khoản

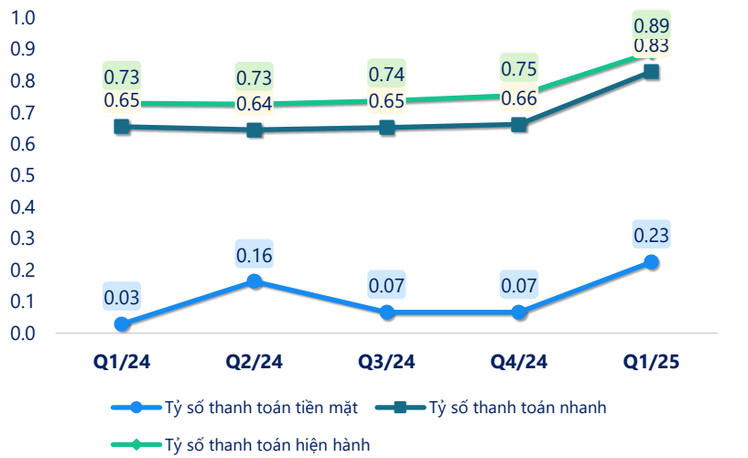

(Nguồn: fireant.vn)

Lưu chuyển tiền

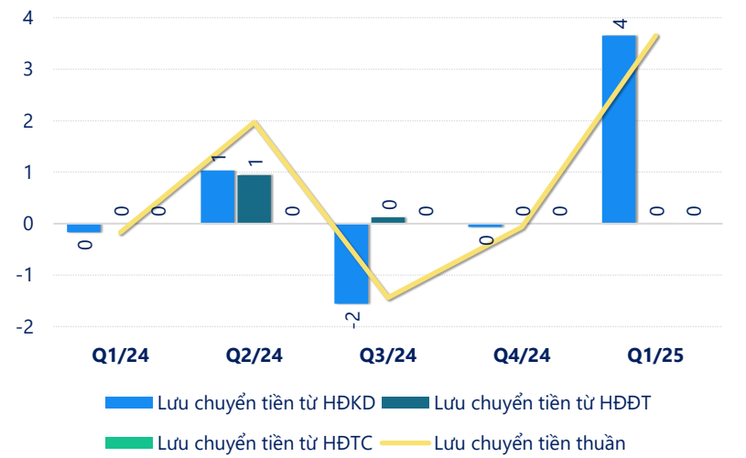

(Nguồn: fireant.vn)

Powered by Infographic

CTCP Đầu tư Cảng Cái Lân (UPCOM: CPI)

CÂN ĐỐI KẾ TOÁN *(tỷ VNĐ)*	Tại ngày 31/3/2025	Tại ngày 31/12/2024	Thay đổi
Tổng tài sản	**50.0**	**43.2**	**15.6%**
Tài sản ngắn hạn	18.3	11.2	63.1%
Tiền và tương đương tiền	4.63	0.98	372%
Đầu tư tài chính ngắn hạn	0	0	
Phải thu ngắn hạn	12.2	8.61	41.9%
Hàng tồn kho	1.25	1.38	-9.0%
Tài sản ngắn hạn khác	0.19	0.25	-22.0%
Tài sản dài hạn	**31.7**	**32.0**	**-1.0%**
Phải thu dài hạn	3.68	3.68	0.0%
Tài sản cố định	1.70	1.80	-5.6%
Bất động sản đầu tư	26.2	26.4	-0.7%
Tài sản dở dang	0	0	
Đầu tư tài chính dài hạn	0	0	
Tài sản dài hạn khác	**0.14**	**0.16**	**-14.7%**
Lợi thế thương mại	0	0	
Nợ phải trả	72.3	66.6	8.5%
Nợ ngắn hạn	**20.6**	**14.9**	**38.2%**
Vay và nợ thuê ngắn hạn	0	0	
Phải trả người bán ngắn hạn	12.8	11.0	15.9%
Nợ dài hạn	51.7	51.7	0.0%
Vay và nợ thuê dài hạn	0	0	
Nguồn vốn chủ sở hữu	**-22.3**	**-23.4**	**4.6%**
Vốn chủ sở hữu	**-22.3**	**-23.4**	**4.6%**
Vốn điều lệ	365	365	0.0%
Kinh phí và quỹ khác	**0**	**0**	

(Nguồn: fireant.vn)

KẾT QUẢ KINH DOANH *(tỷ VNĐ)*	Q1/24	Q2/24	Q3/24	Q4/24	Q1/25
Doanh thu thuần	10.0	9.91	8.52	8.66	18.3
Giá vốn hàng bán	8.58	9.19	7.58	7.33	16.1
Lợi nhuận gộp	1.43	0.72	0.93	1.33	2.24
Doanh thu HĐTC	0.00	0.01	0.01	0.00	0.00
Chi phí TC	0.01	0.00	0.00	0	0
Chi phí lãi vay	0	0	0	0	0
LN trong công ty LKLD	0	0	0	0	0
Chi phí bán hàng	0	0	0	0	0
Chi phí QLDN	1.00	0.76	0.75	0.90	0.90
LN thuần từ HĐKD	0.43	-0.04	0.19	0.43	1.34
Lợi nhuận khác	-0.01	0.86	-0.02	0.33	-0.08
LN trước thuế	0.42	0.82	0.17	0.76	1.25
Lợi nhuận sau thuế	0.37	0.78	0.12	0.71	1.09
LNST của CĐ cty mẹ	0.37	0.78	0.12	0.71	1.09

(Nguồn: fireant.vn)

LƯU CHUYỂN TIỀN TỆ *(tỷ VNĐ)*	Q1/24	Q2/24	Q3/24	Q4/24	Q1/25
Lưu chuyển tiền từ HĐKD	-0.17	1.03	-1.56	-0.07	3.65
Lưu chuyển tiền từ HĐĐT	0.00	0.94	0.12	0	0.00
Lưu chuyển tiền từ HĐTC	0	0	0	0	0
Tiền đầu kỳ	0.68	0.52	2.49	1.05	0.98
Lưu chuyển tiền thuần	**-0.17**	**1.97**	**-1.44**	**-0.07**	**3.65**
Ảnh hưởng tỷ giá	0	0	0	0	0
Tiền cuối kỳ	0.52	2.49	1.05	0.98	4.63

(Nguồn: fireant.vn)

Powered by Infographic