KẾT QUẢ KINH DOANH

Ngày 31/12/2024	7,800 VNĐ		
Thay đổi	1 tháng	3 tháng	6 tháng
	5.4%	-	-

	2024	YoY
DT thuần	36,155 tỷ VNĐ	▲ 5,850 ▲ 19.3%
LN gộp	1,190 tỷ VNĐ	▲ 191 ▲ 19.1%
LN thuần	207 tỷ VNĐ	▲ 500 ▲ 171%
LN sau thuế	310 tỷ VNĐ	▲ 598 ▲ 208%
ROE	2024: 3.1%	+/- YoY ▲ 5.8%
ROA	2024: 1.2%	+/- YoY ▲ 2.3%

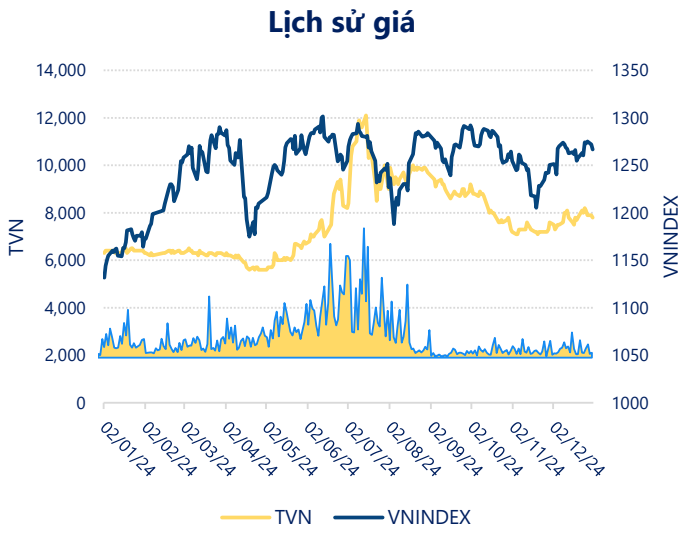

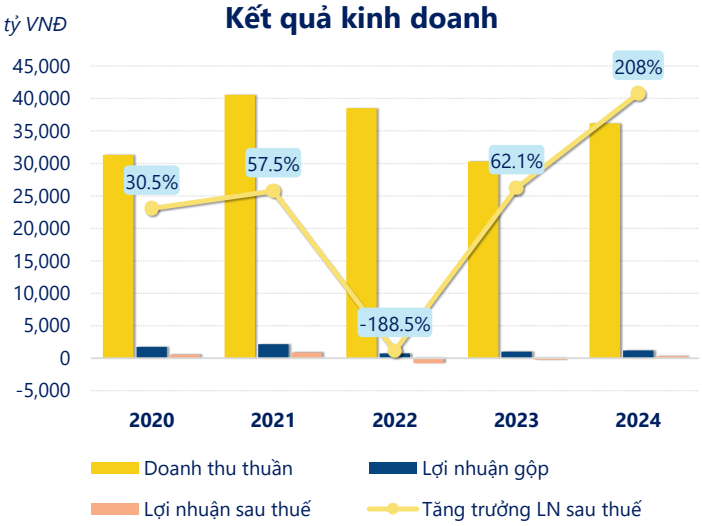

Năm **2024**, **TVN** ghi nhận doanh thu thuần **36,155** tỷ đồng và lợi nhuận sau thuế **310.0** tỷ đồng, lần lượt **tăng 19.3%** và **tăng 208%** so với năm trước.

Công ty có sự tăng trưởng về doanh thu và lợi nhuận, với **ROE** đạt **3.07%**. Là một tín hiệu tích cực về hoạt động kinh doanh, tuy nhiên công ty cần cải thiện hiệu quả hoạt động tốt hơn.

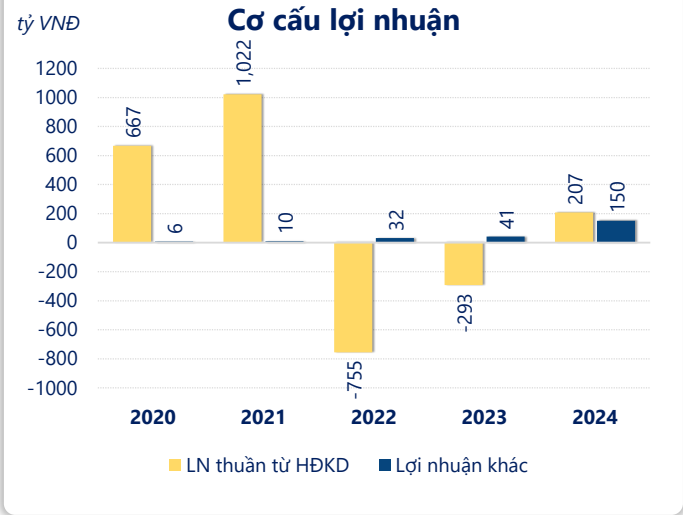

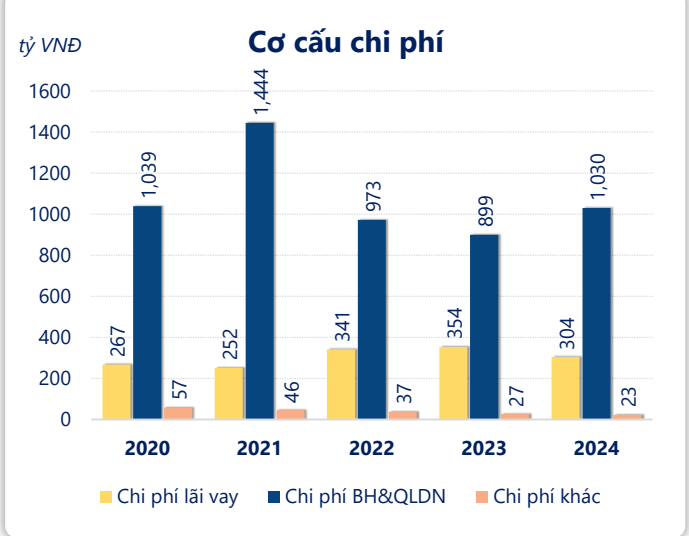

Năm **2024**, **TVN** có **lợi nhuận thuần từ hoạt động kinh doanh** đạt **207.5** tỷ đồng, **tăng lên 500.4** tỷ so với năm trước. Và cao hơn mức bình quân lợi nhuận thuần 5 năm (169.8 tỷ đồng) là 37.74 tỷ đồng. Cho thấy xu hướng tích cực từ hoạt động kinh doanh khi có sự phục hồi trong những năm gần đây.

Chi phí lãi vay giảm xuống so với năm trước, còn **303.7** tỷ đồng. Nhưng **chi phí bán hàng và quản lý doanh nghiệp tăng lên**, ở mức **1,030** tỷ đồng. Bên cạnh đó, **chi phí khác** bằng **23.38** tỷ đồng, **giảm xuống** so với năm trước.

ROE của TVN năm 2024 **tăng trưởng** so với năm trước đạt giá trị bằng **3.07%**, **cao hơn mức bình quân** trong vòng 5 năm gần đây.

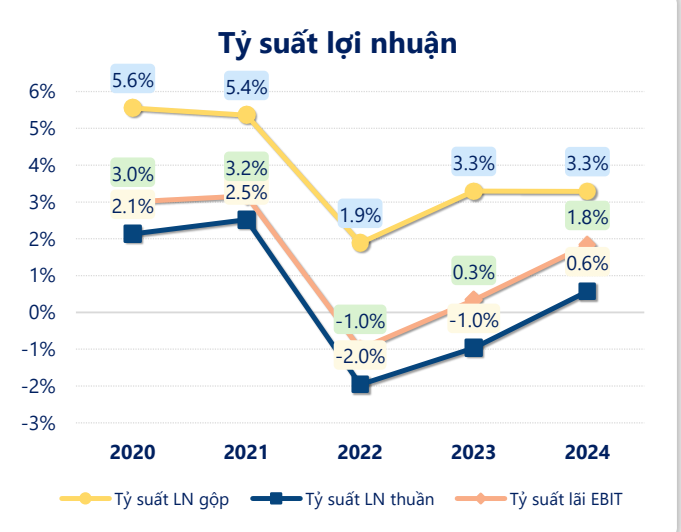

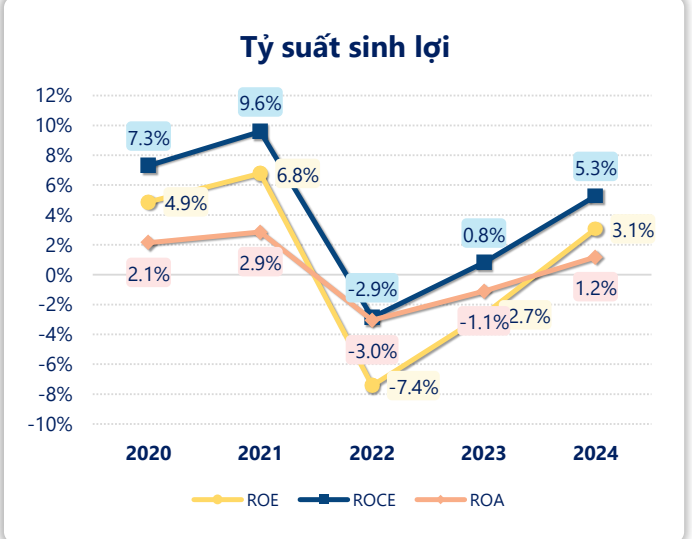

KẾT QUẢ KINH DOANH (tỷ VNĐ)	2020	2021	2022	2023	2024
Doanh thu thuần	**31,291**	**40,572**	**38,492**	**30,305**	**36,155**
Giá vốn hàng bán	29,554	38,397	37,766	29,306	34,965
Lợi nhuận gộp	**1,737**	**2,175**	**727**	**999**	**1,190**
Doanh thu HĐTC	366	435	664	487	285
Chi phí TC	291	300	477	421	360
Chi phí lãi vay	**267**	**252**	**341**	**354**	**304**
LN trong công ty LKLD	-107	156	-696	-459	123
Chi phí bán hàng	342	302	299	285	305
Chi phí QLDN	697	1,142	674	614	725
LN thuần từ HĐKD	**667**	**1,022**	**-755**	**-293**	**207**
Lợi nhuận khác	5.98	9.91	31.7	41.1	150
LN trước thuế	**673**	**1,032**	**-723**	**-252**	**357**
Lợi nhuận sau thuế	**546**	**859**	**-760**	**-288**	**310**
LNST của CĐ cty mẹ	**480**	**710**	**-771**	**-258**	**286**

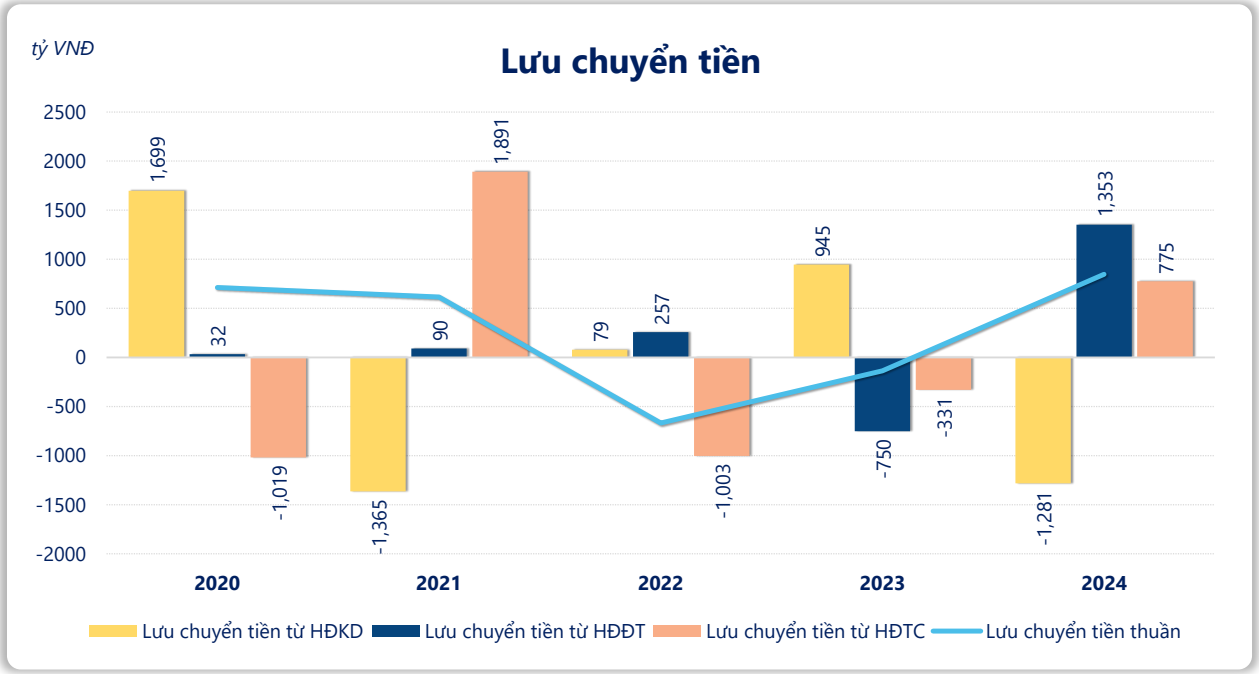

Lưu chuyển tiền thuần năm 2024 của TVN bằng **847.0** tỷ đồng, **tăng** so với năm 2023 (-136.2 tỷ đồng). Trong đó, lưu chuyển tiền từ **hoạt động kinh doanh** bằng **-1,281** tỷ đồng, từ **hoạt động đầu tư** là **1,353** tỷ đồng và từ **hoạt động tài chính** là **775.3** tỷ đồng.