CTCP Tập đoàn Quản lý tài sản Trí Việt (HNX: TVC)

Bảng điểm Piotroski F-Score đánh giá sức khỏe tài chính của doanh nghiệp về tỷ suất lợi nhuận, cơ cấu vốn, tính thanh khoản và hiệu quả hoạt động. Thành phần của Piotroski F-Score gồm 9 chỉ tiêu tài chính, tương ứng với thang điểm từ 0 đến 9.

Ngày 31/12/2024	10,400 VNĐ		
Thay đổi	*1 tháng*	*3 tháng*	*6 tháng*
	5.1%	4.0%	-10.3%

Sức mạnh tài chính
Piotroski F - Score 2024

8/9
(Mạnh)

DT thuần
2024
247
tỷ VNĐ
YoY
▲ 182
▲ 278%

LN sau thuế
2024
441
tỷ VNĐ
YoY
▲ 162
▲ 58.4%

Tỷ suất lợi nhuận

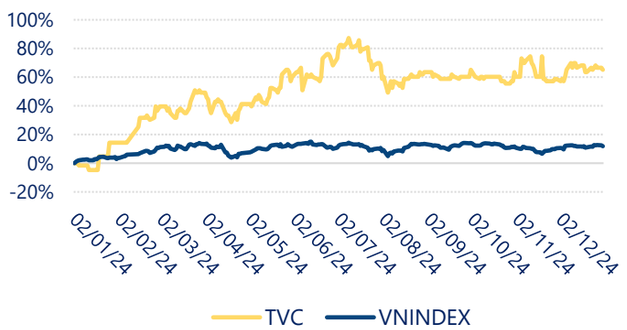

Cơ cấu cổ đông

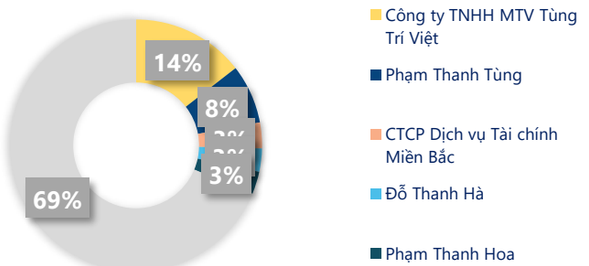

Piotroski F - Score

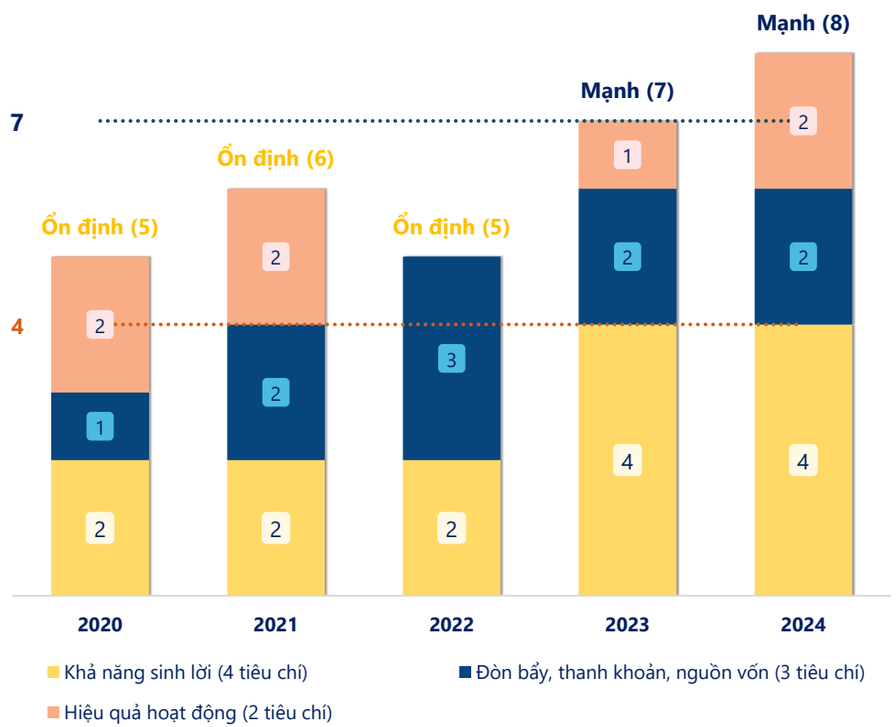

Năm **2024**, F-Score của **TVC** đạt **8/9** cao hơn năm trước, sức khỏe tài chính vẫn thuộc vùng **"Mạnh"**.

Trong đó, khả năng sinh lời **không đổi** đạt **4/4** điểm, các tiêu chí về: đòn bẩy, thanh khoản, nguồn vốn **không thay đổi** vẫn ở mức **2/3** điểm. Và tiêu chí về hiệu quả hoạt động, đạt **2/2** điểm cải thiện tốt hơn so với năm trước.

Với điểm số F-Score cao cho thấy tình hình kinh doanh ổn định và hiệu quả trong quản lý tài sản và có sự ổn định tài chính trong dài hạn. Tuy nhiên vẫn cần phải xem xét các yếu tố về tài chính và chiến lược của công ty.

CTCP Tập đoàn Quản lý tài sản Trí Việt (HNX: TVC)

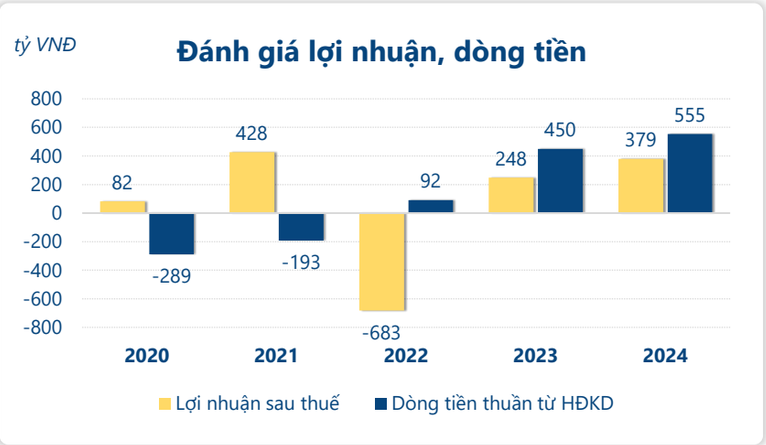

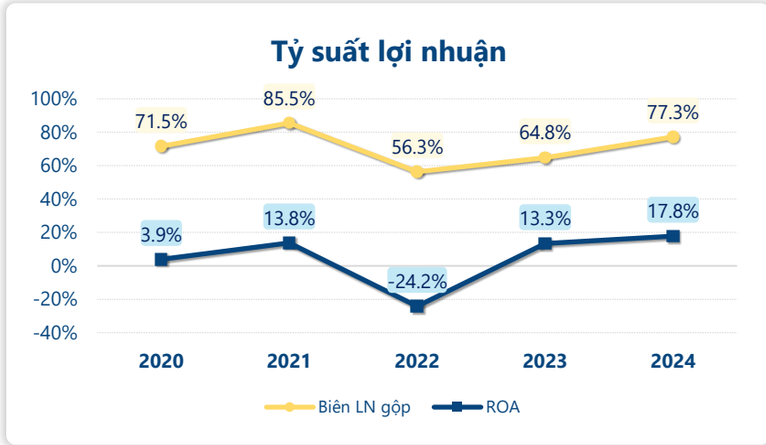

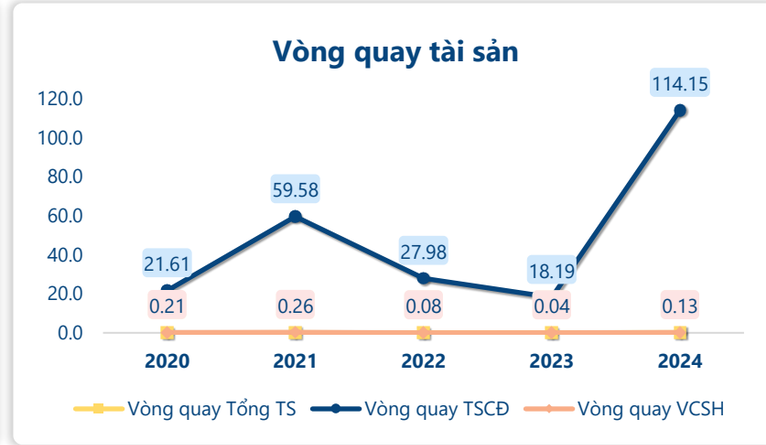

Xét các tiêu chí thành phần của **F-Score** năm **2024** của **TVC**: Dòng tiền từ hoạt động kinh doanh lớn hơn lợi nhuận sau thuế và 2 chỉ tiêu này đều dương là một tín hiệu tích cực cho thấy công ty có chất lượng lợi nhuận tốt và duy trì hoạt động kinh doanh một cách bền vững. Sự tăng trưởng của ROA phản ánh công ty đang tạo ra lợi nhuận tốt hơn từ mỗi đơn vị tài sản sử dụng. Việc giảm tỷ lệ nợ dài sạn so với tổng tài sản thường phản ánh việc doanh nghiệp giảm bớt mức độ phụ thuộc vào nguồn vốn vay dài hạn. Sự suy giảm của tỷ số thanh toán hiện hành có thể gây lo ngại về khả năng thanh toán các nghĩa vụ nợ ngắn hạn, tuy nhiên cũng cần phân tích kỹ hơn để hiểu rõ nguyên nhân của sự suy giảm này. Không phát hành thêm cổ phiếu trong kỳ cho thấy sự ổn định trong quy mô vốn cổ phần, giúp duy trì tính hấp dẫn và niềm tin nhà đầu tư.

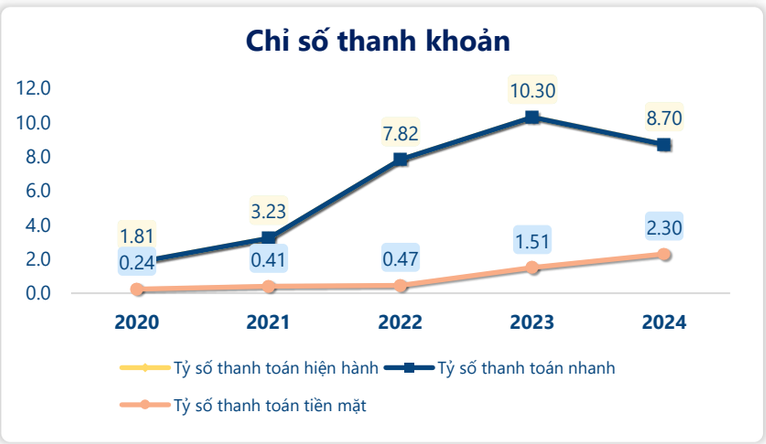

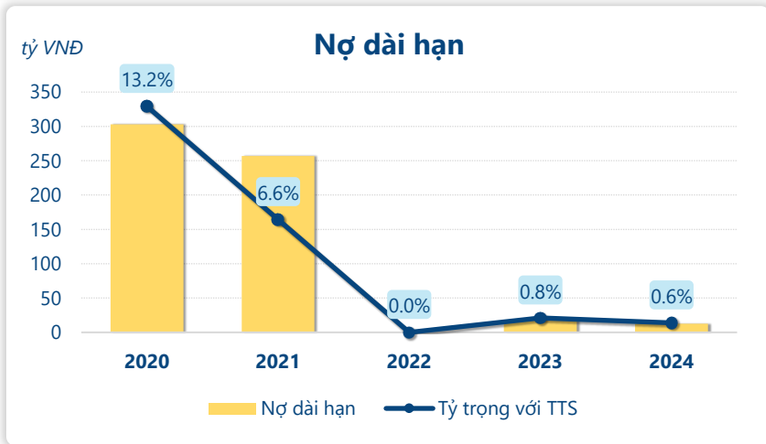

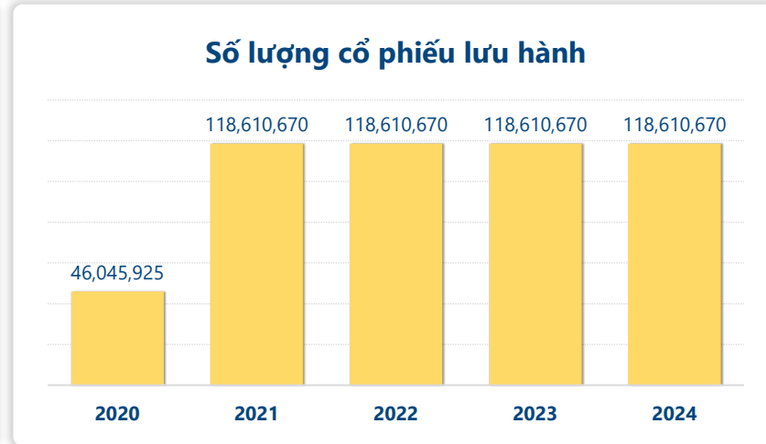

CÂN ĐỐI KẾ TOÁN (tỷ VNĐ)	Tại ngày 31/12/2024	Tại ngày 31/12/2023	Thay đổi
Tổng tài sản	**2,270**	**1,977**	**14.8%**
Tài sản ngắn hạn	2,253	1,957	15.1%
Tiền và tương đương tiền	644	286	125%
Đầu tư tài chính ngắn hạn	1,168	1,329	-12.2%
Phải thu ngắn hạn	435	337	29.3%
Hàng tồn kho	0	0	
Tài sản ngắn hạn khác	5.93	5.09	16.6%
Tài sản dài hạn	**16.9**	**20.5**	**-17.7%**
Phải thu dài hạn	15.0	14.3	5.0%
Tài sản cố định	1.66	2.66	-37.7%
Bất động sản đầu tư	0	0	
Tài sản dở dang	0	0	
Đầu tư tài chính dài hạn	0	0	
Tài sản dài hạn khác	**0.19**	**3.54**	**-94.5%**
Lợi thế thương mại	0	0	
Nợ phải trả	269	207	30.0%
Nợ ngắn hạn	**255**	**190**	**34.0%**
Vay và nợ thuê ngắn hạn	163	145	12.3%
Phải trả người bán ngắn hạn	18.7	0.08	23179%
Nợ dài hạn	14.0	16.7	-16.2%
Vay và nợ thuê dài hạn	0	0	
Nguồn vốn chủ sở hữu	**2,001**	**1,771**	**13.0%**
Vốn chủ sở hữu	**2,001**	**1,771**	**13.0%**
Vốn điều lệ	1,186	1,186	0.0%
Kinh phí và quỹ khác	**0**	**0**	

KẾT QUẢ KINH DOANH (tỷ VNĐ)	2020	2021	2022	2023	2024
Doanh thu thuần	**154**	**432**	**153**	**65.2**	**247**
Giá vốn hàng bán	44.0	62.4	66.6	22.9	56.1
Lợi nhuận gộp	**110**	**369**	**86.0**	**42.3**	**191**
Doanh thu HĐTC	130	479	72.2	4.63	333
Chi phí TC	104	163	472	-275	17.6
Chi phí lãi vay	**98.6**	**129**	**48.1**	**6.64**	**29.3**
LN trong công ty LKLD	0.02	0.36	0	0	0
Chi phí bán hàng	6.83	12.9	3.03	0.28	38.4
Chi phí QLDN	30.4	44.8	570	53.4	43.3
LN thuần từ HĐKD	**99.6**	**628**	**-888**	**268**	**424**
Lợi nhuận khác	22.1	43.4	1.08	-1.00	1.39
LN trước thuế	**122**	**671**	**-886**	**267**	**426**
Lợi nhuận sau thuế	**105**	**547**	**-887**	**279**	**441**
LNST của CĐ cty mẹ	**82.3**	**428**	**-683**	**248**	**379**

LƯU CHUYỂN TIỀN T (tỷ VNĐ)	2020	2021	2022	2023	2024
Lưu chuyển tiền từ HĐKD	-289	-193	91.5	450	555
Lưu chuyển tiền từ HĐĐT	264	-301	609	-264	-40.6
Lưu chuyển tiền từ HĐTC	281	691	-1,081	-18.7	-201
Tiền đầu kỳ	29.4	286	484	103	286
Lưu chuyển tiền thuần	**256**	**198**	**-381**	**167**	**313**
Ảnh hưởng tỷ giá	0	0	0	16.2	0
Tiền cuối kỳ	286	484	103	286	599