KẾT QUẢ KINH DOANH

Ngày 31/12/2024	18,200 VNĐ		
Thay đổi	1 tháng	3 tháng	6 tháng
	-2.7%	-	-

DT thuần — 2024: **2,360** tỷ VNĐ — YoY ▲ 1,664 ▲ 239%

LN gộp — 2024: **358** tỷ VNĐ — YoY ▲ 128 ▲ 55.9%

LN thuần — 2024: **179** tỷ VNĐ — YoY ▲ 70.0 ▲ 64.9%

LN sau thuế — 2024: **170** tỷ VNĐ — YoY ▲ 81.0 ▲ 91.1%

ROE — 2024: **18.7%** — +/- YoY ▲ 8.0%

ROA — 2024: **6.7%** — +/- YoY ▲ 2.7%

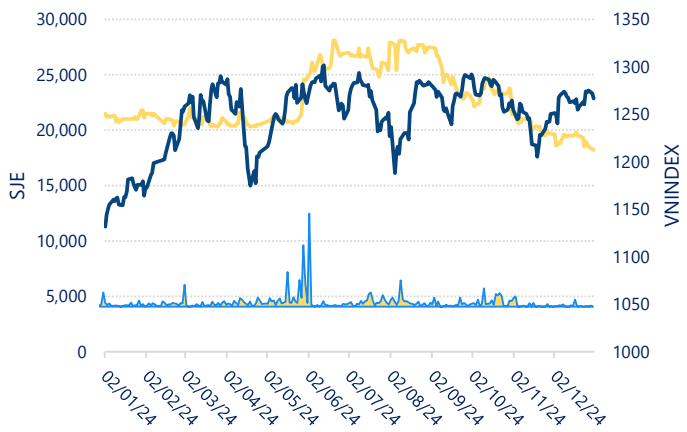

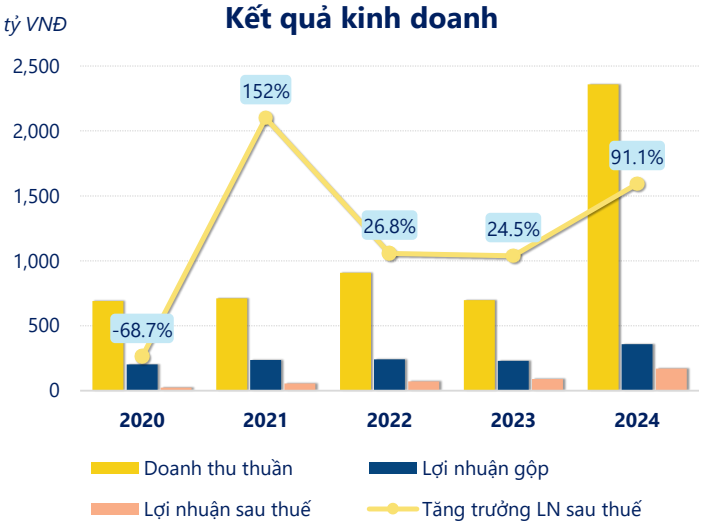

Kết quả kinh doanh **SJE** năm **2024**, doanh thu thuần **tăng mạnh 239%** đạt **2,360** tỷ đồng, lợi nhuận sau thuế **tăng mạnh 91.1%** đạt **170.1** tỷ đồng.

Hoạt động kinh doanh của công ty có sự tăng trưởng doanh thu và lợi nhuận, cùng với **ROE** khá tốt là **18.7%** cho thấy công ty đang phát triển và có hiệu quả hoạt động ổn định.

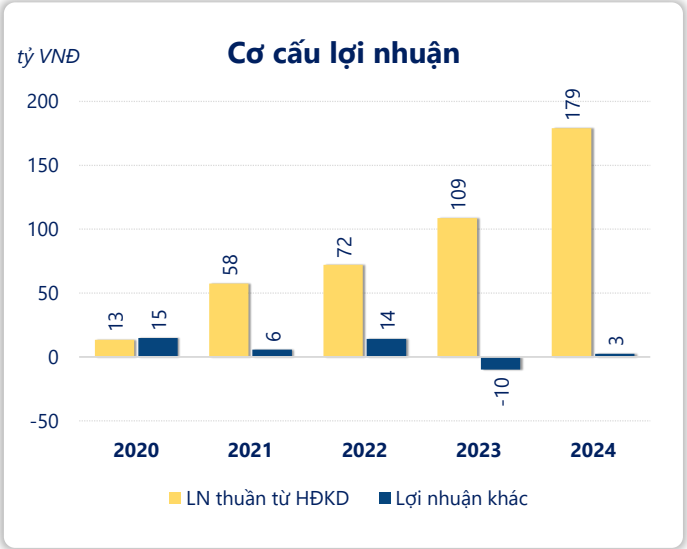

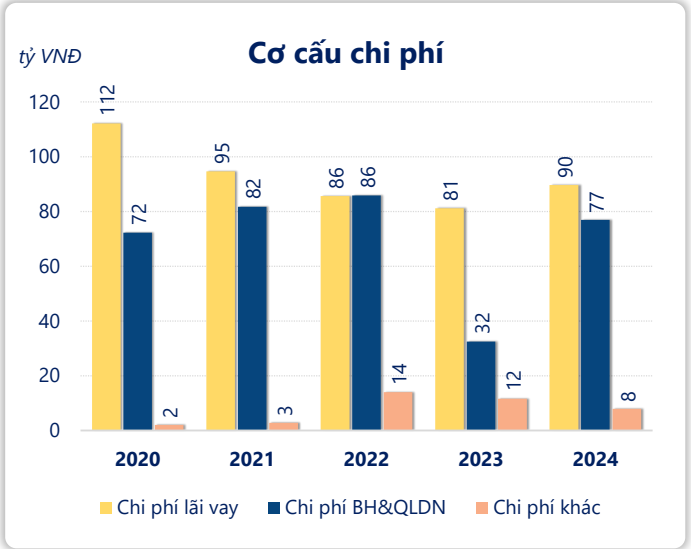

Năm **2024**, **SJE** có **lợi nhuận thuần từ hoạt động kinh doanh** đạt **179.1** tỷ đồng, **tăng lên 70.53** tỷ so với năm trước. Và cao hơn mức bình quân lợi nhuận thuần 5 năm (86.16 tỷ đồng) là 92.97 tỷ đồng. Cho thấy xu hướng tích cực từ hoạt động kinh doanh khi có sự phục hồi trong những năm gần đây.

Chi phí lãi vay tăng lên so với năm trước, ở mức **89.59** tỷ đồng. Cùng với đó **chi phí bán hàng và quản lý doanh nghiệp** cũng **tăng lên**, ở mức **76.91** tỷ đồng. Bên cạnh đó, **chi phí khác** bằng **7.89** tỷ đồng, **giảm xuống** so với năm trước.

ROE của SJE năm 2024 **tăng trưởng** so với năm trước đạt giá trị bằng **18.7%**, đây là mức ROE **cao nhất** trong vòng 5 năm gần đây.

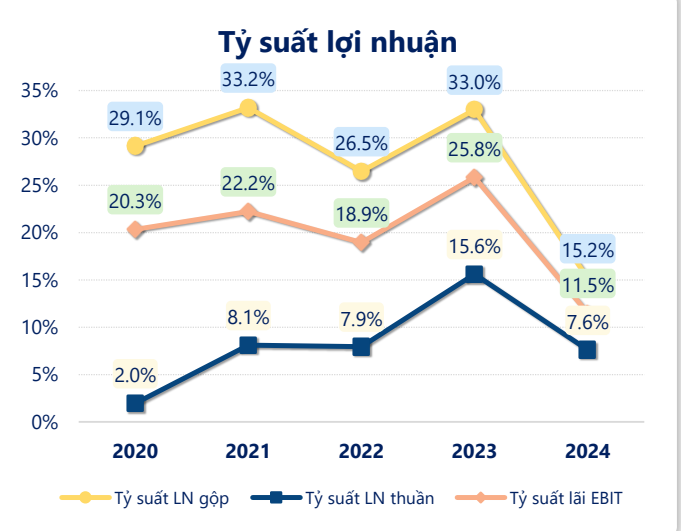

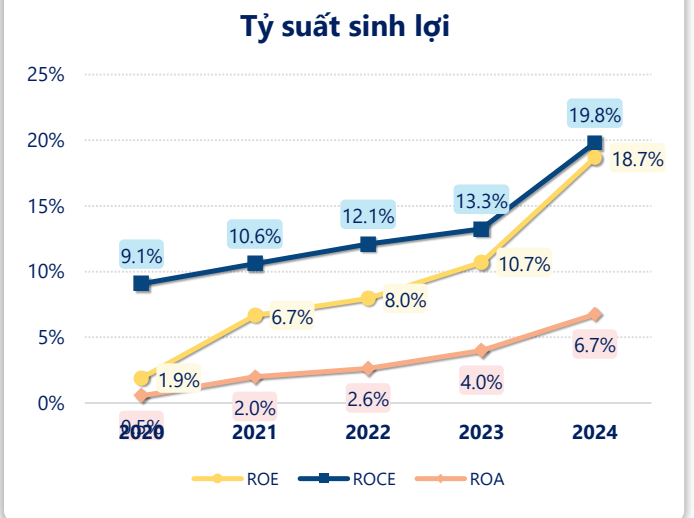

KẾT QUẢ KINH DOANH (tỷ VNĐ)	2020	2021	2022	2023	2024
Doanh thu thuần	**691**	**711**	**907**	**696**	**2,360**
Giá vốn hàng bán	489	475	667	467	2,002
Lợi nhuận gộp	**201**	**236**	**240**	**230**	**358**
Doanh thu HĐTC	0.18	0.14	7.25	0.33	0.89
Chi phí TC	116	96.7	89.5	88.7	103
Chi phí lãi vay	**112**	**94.6**	**85.6**	**81.2**	**89.6**
LN trong công ty LKLD	0	0	0	0	0
Chi phí bán hàng	0	0	0	0	0
Chi phí QLDN	72.3	81.7	85.9	32.5	76.9
LN thuần từ HĐKD	**13.5**	**57.5**	**72.0**	**109**	**179**
Lợi nhuận khác	14.9	5.72	14.2	-9.99	2.50
LN trước thuế	**28.4**	**63.3**	**86.2**	**98.6**	**182**
Lợi nhuận sau thuế	**22.4**	**56.4**	**71.5**	**89.0**	**170**
LNST của CĐ cty mẹ	**12.0**	**43.0**	**53.4**	**76.7**	**155**

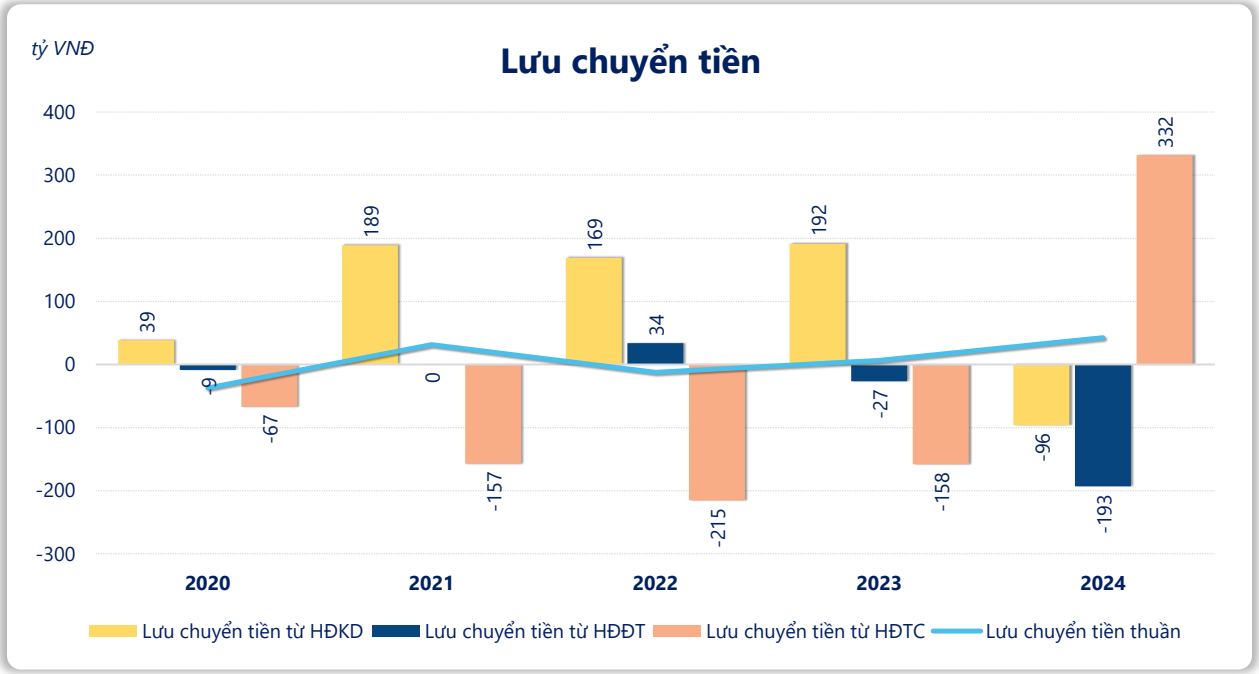

Lưu chuyển tiền thuần năm 2024 của SJE bằng **42.49** tỷ đồng, **tăng** so với năm 2023 (6.38 tỷ đồng). Trong đó, lưu chuyển tiền từ **hoạt động kinh doanh** bằng **-96.19** tỷ đồng, từ **hoạt động đầu tư** là **-193.0** tỷ đồng và từ **hoạt động tài chính** là **331.6** tỷ đồng.