CTCP Tập đoàn GELEX (HSX: GEX)

Bảng điểm Piotroski F-Score đánh giá sức khỏe tài chính của doanh nghiệp về tỷ suất lợi nhuận, cơ cấu vốn, tính thanh khoản và hiệu quả hoạt động. Thành phần của Piotroski F-Score gồm 9 chỉ tiêu tài chính, tương ứng với thang điểm từ 0 đến 9.

Ngày 31/12/2024	19,100 VNĐ		
Thay đổi	*1 tháng*	*3 tháng*	*6 tháng*
	2.4%	-8.6%	-16.2%

Sức mạnh tài chính
Piotroski F - Score 2024

9/9
(Mạnh)

2024
DT thuần 33,752 *tỷ VNĐ*
YoY ▲ 3,754 ▲ 12.5%

2024
LN sau thuế 2,669 *tỷ VNĐ*
YoY ▲ 1,805 ▲ 209%

Tỷ suất lợi nhuận

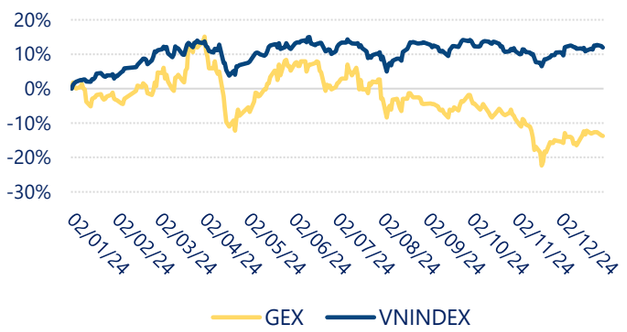

Cơ cấu cổ đông

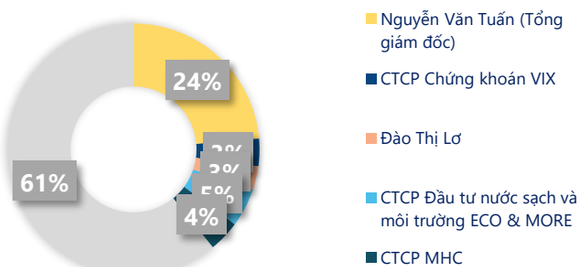

Piotroski F - Score

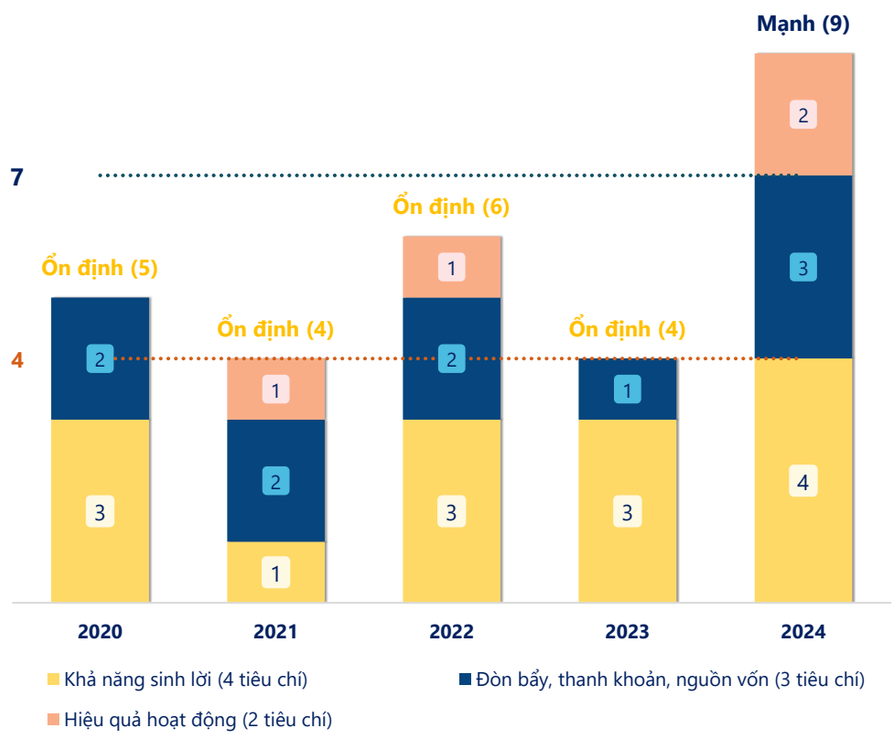

Năm **2024**, F-Score của **GEX** đạt **9/9** cao hơn năm trước và sức khỏe tài chính được đánh giá tốt hơn, đạt mức **"Mạnh"**.

Trong đó, khả năng sinh lời được cải thiện **tăng lên 4/4** điểm, các tiêu chí về: đòn bẩy, thanh khoản, nguồn vốn có cải thiện đạt điểm **3/3**. Và tiêu chí về hiệu quả hoạt động, đạt **2/2** điểm cải thiện tốt hơn so với năm trước.

Với điểm số F-Score cao cho thấy tình hình kinh doanh ổn định và hiệu quả trong quản lý tài sản và có sự ổn định tài chính trong dài hạn. Tuy nhiên vẫn cần phải xem xét các yếu tố về tài chính và chiến lược của công ty.

CTCP Tập đoàn GELEX (HSX: GEX)

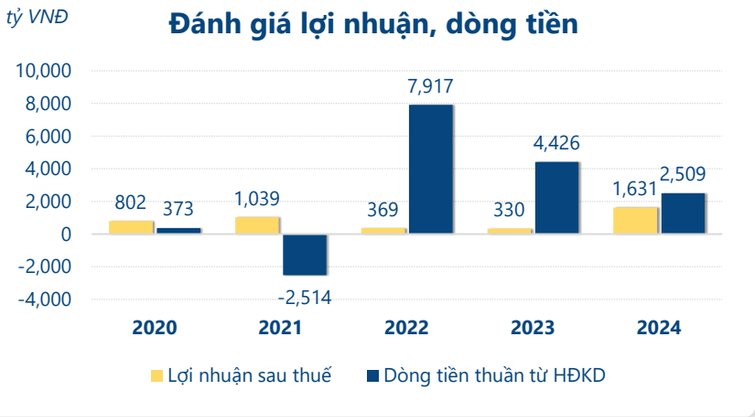

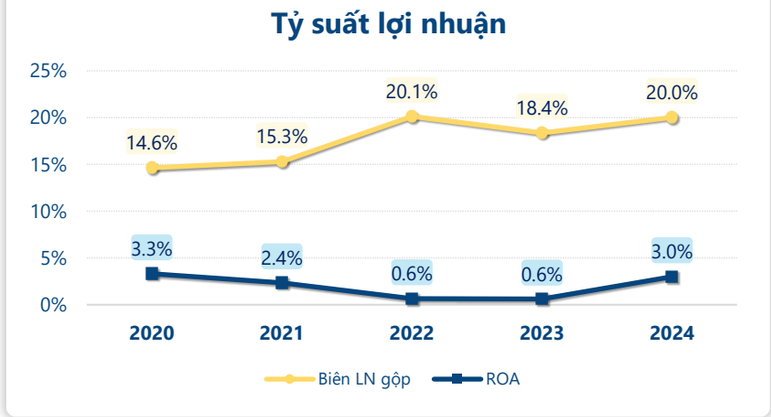

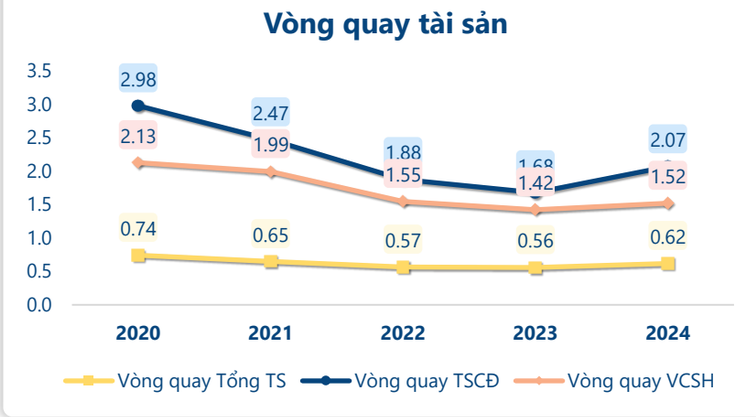

Xét các tiêu chí thành phần của **F-Score** năm **2024** của **GEX**: Dòng tiền từ hoạt động kinh doanh lớn hơn lợi nhuận sau thuế và 2 chỉ tiêu này đều dương là một tín hiệu tích cực cho thấy công ty có chất lượng lợi nhuận tốt và duy trì hoạt động kinh doanh một cách bền vững. Sự tăng trưởng của ROA phản ánh công ty đang tạo ra lợi nhuận tốt hơn từ mỗi đơn vị tài sản sử dụng. Việc giảm tỷ lệ nợ dài sạn so với tổng tài sản thường phản ánh việc doanh nghiệp giảm bớt mức độ phụ thuộc vào nguồn vốn vay dài hạn. Tỷ số thanh toán hiện hành tăng phản ánh sự cải thiện của công ty trong quản lý dòng tiền để đảm bảo nghĩa vụ thanh toán nợ ngắn hạn một cách hiệu quả hơn. Không phát hành thêm cổ phiếu trong kỳ cho thấy sự ổn định trong quy mô vốn cổ phần, giúp duy trì tính hấp dẫn và niềm tin nhà đầu tư.

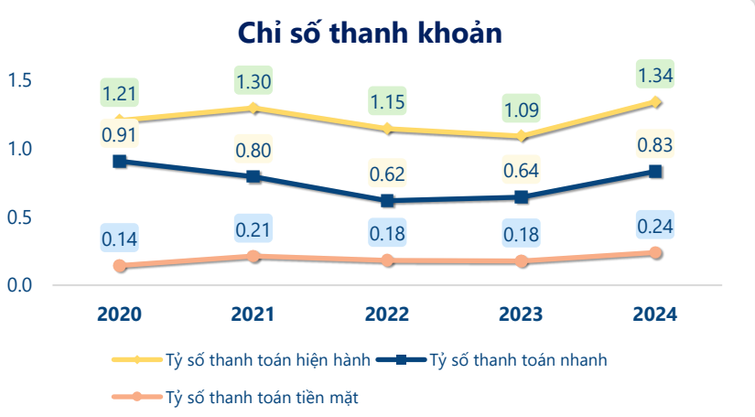

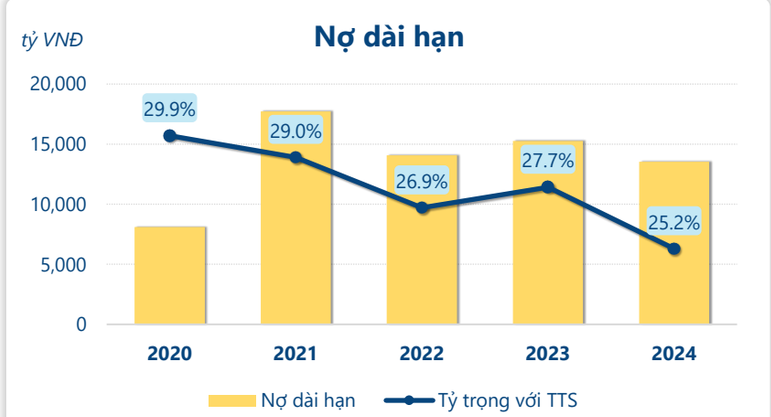

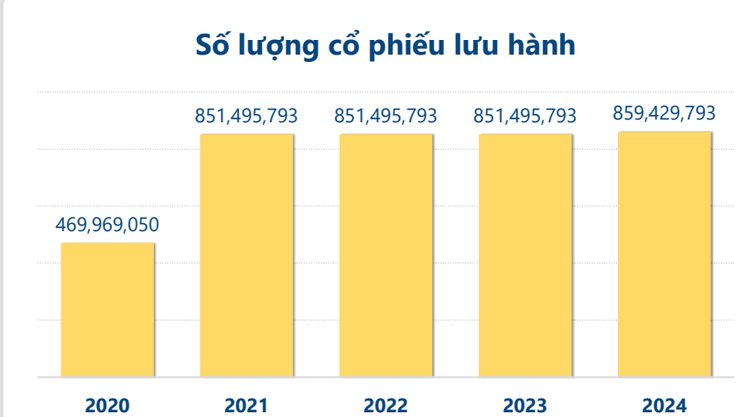

CÂN ĐỐI KẾ TOÁN (tỷ VNĐ)	Tại ngày 31/12/2024	Tại ngày 31/12/2023	Thay đổi
Tổng tài sản	**53,803**	**55,077**	**-2.3%**
Tài sản ngắn hạn	22,912	20,299	12.9%
Tiền và tương đương tiền	4,074	3,313	23.0%
Đầu tư tài chính ngắn hạn	5,050	4,123	22.5%
Phải thu ngắn hạn	4,118	3,464	18.9%
Hàng tồn kho	8,680	8,324	4.3%
Tài sản ngắn hạn khác	991	1,075	-7.9%
Tài sản dài hạn	**30,891**	**34,778**	**-11.2%**
Phải thu dài hạn	1,347	799	68.6%
Tài sản cố định	13,872	18,799	-26.2%
Bất động sản đầu tư	2,516	2,585	-2.7%
Tài sản dở dang	7,932	7,326	8.3%
Đầu tư tài chính dài hạn	2,990	2,658	12.5%
Tài sản dài hạn khác	**1,176**	**1,345**	**-12.5%**
Lợi thế thương mại	1,058	1,266	-16.4%
Nợ phải trả	30,548	33,853	-9.8%
Nợ ngắn hạn	**16,995**	**18,591**	**-8.6%**
Vay và nợ thuê ngắn hạn	8,214	9,858	-16.7%
Phải trả người bán ngắn hạn	3,156	2,197	43.7%
Nợ dài hạn	13,553	15,262	-11.2%
Vay và nợ thuê dài hạn	8,332	10,132	-17.8%
Nguồn vốn chủ sở hữu	**23,256**	**21,224**	**9.6%**
Vốn chủ sở hữu	**23,217**	**21,179**	**9.6%**
Vốn điều lệ	8,594	8,515	0.9%
Kinh phí và quỹ khác	**39.0**	**44.6**	**-12.5%**

KẾT QUẢ KINH DOANH (tỷ VNĐ)	2020	2021	2022	2023	2024
Doanh thu thuần	**17,949**	**28,578**	**32,089**	**29,998**	**33,752**
Giá vốn hàng bán	15,322	24,205	25,631	24,489	26,990
Lợi nhuận gộp	**2,627**	**4,373**	**6,458**	**5,509**	**6,762**
Doanh thu HĐTC	697	1,168	731	450	1,500
Chi phí TC	1,120	1,575	2,266	1,889	1,690
Chi phí lãi vay	**766**	**1,125**	**1,363**	**1,379**	**1,077**
LN trong công ty LKLD	39.3	230	36.0	60.8	37.0
Chi phí bán hàng	470	887	1,290	1,141	1,279
Chi phí QLDN	641	1,289	1,668	1,575	1,750
LN thuần từ HĐKD	**1,133**	**2,020**	**2,001**	**1,415**	**3,581**
Lợi nhuận khác	64.5	37.3	79.5	-18.2	32.2
LN trước thuế	**1,197**	**2,057**	**2,081**	**1,397**	**3,613**
Lợi nhuận sau thuế	**980**	**1,666**	**1,532**	**864**	**2,669**
LNST của CĐ cty mẹ	**802**	**1,039**	**369**	**330**	**1,631**

LƯU CHUYỂN TIỀN T (tỷ VNĐ)	2020	2021	2022	2023	2024
Lưu chuyển tiền từ HĐKD	373	-2,514	7,917	4,426	2,509
Lưu chuyển tiền từ HĐĐT	-2,980	-5,777	-3,133	-6,924	-967
Lưu chuyển tiền từ HĐTC	3,245	11,640	-6,533	2,650	-787
Tiền đầu kỳ	921	1,559	4,906	3,156	3,313
Lưu chuyển tiền thuần	**639**	**3,350**	**-1,748**	**152**	**756**
Ảnh hưởng tỷ giá	-0.57	-2.73	-1.68	4.40	5.79
Tiền cuối kỳ	1,559	4,906	3,156	3,313	4,074