CTCP Nhựa Bình Minh (HSX: BMP)

Bảng điểm Piotroski F-Score đánh giá sức khỏe tài chính của doanh nghiệp về tỷ suất lợi nhuận, cơ cấu vốn, tính thanh khoản và hiệu quả hoạt động. Thành phần của Piotroski F-Score gồm 9 chỉ tiêu tài chính, tương ứng với thang điểm từ 0 đến 9.

Ngày 31/12/2024	131,100 VNĐ		
Thay đổi	*1 tháng*	*3 tháng*	*6 tháng*
	3.1%	20.5%	39.8%

Sức mạnh tài chính Piotroski F - Score 2024	6/9 *(Ổn định)*

	2024		YoY
DT thuần	4,616 *tỷ VNĐ*	▼ 541	▼ 10.5%

	2024		YoY
LN sau thuế	991 *tỷ VNĐ*	▼ 50.0	▼ 4.8%

Tỷ suất lợi nhuận

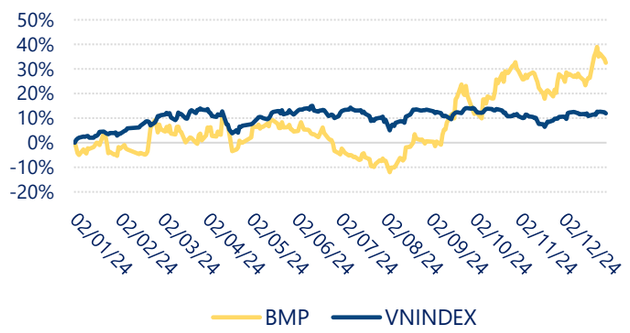

Cơ cấu cổ đông

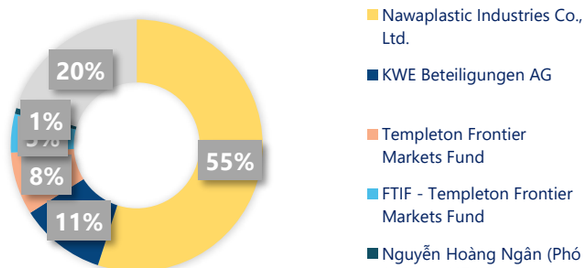

Piotroski F - Score

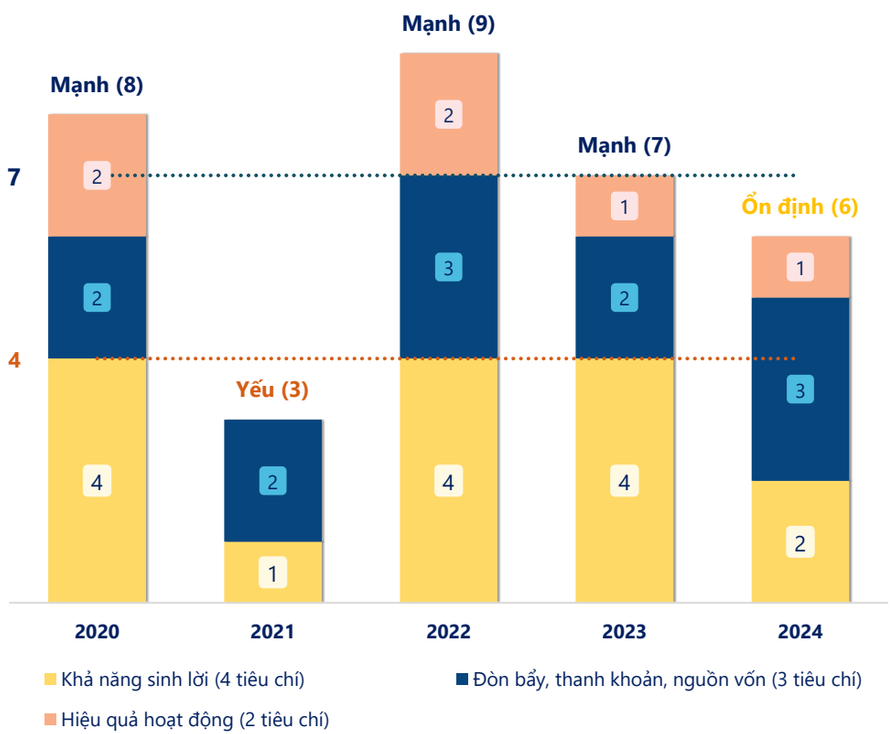

Năm **2024**, F-Score của **BMP** đạt **6/9** thấp hơn năm trước và sức khỏe tài chính được đánh giá xấu đi, thuộc vùng **"Ổn định"**.

Trong đó, khả năng sinh lời **giảm** xuống còn **2/4** điểm, các tiêu chí về: đòn bẩy, thanh khoản, nguồn vốn có cải thiện đạt điểm **3/3**. Và tiêu chí về hiệu quả hoạt động, đạt điểm **1/2** ở mức ổn định so với năm trước.

Với F-Score ở mức ổn định cho thấy có một số yếu tốt tích cực trong tình hình tài chính và hoạt động của công ty, nhưng vẫn còn một số yếu tố cần cải thiện để cải thiện sức khỏe tài chính và tăng cường hiệu quả hoạt động.

CTCP Nhựa Bình Minh (HSX: BMP)

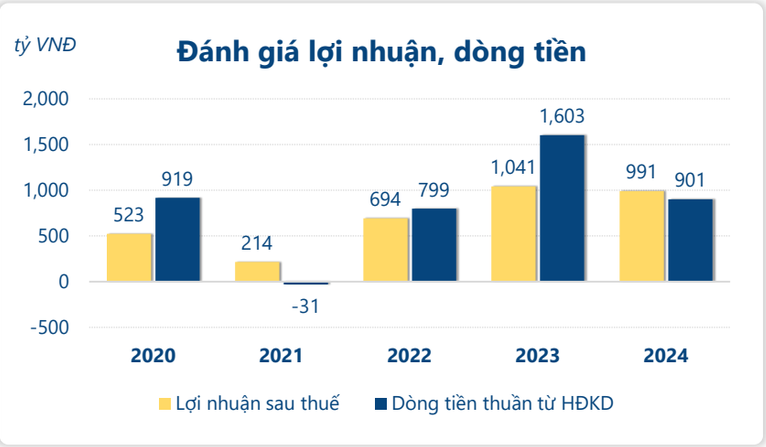

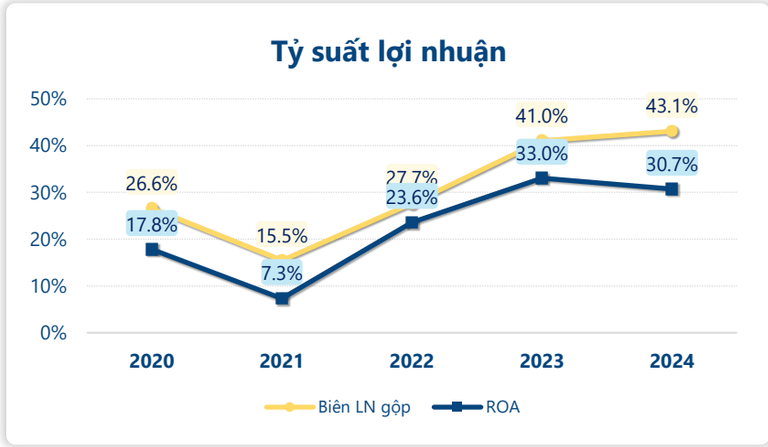

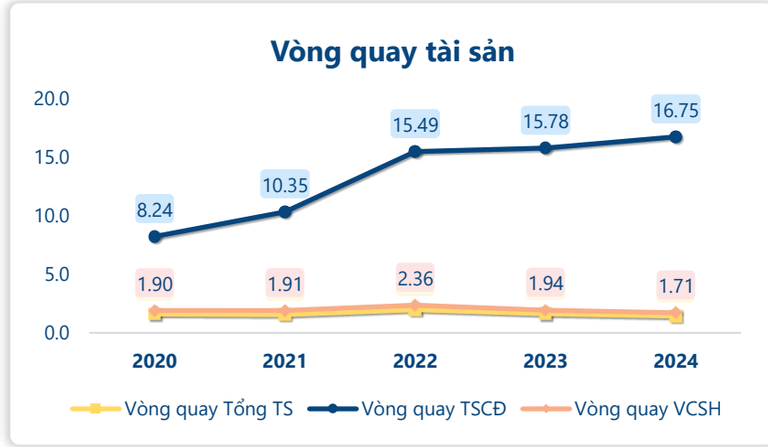

Xét các tiêu chí thành phần của **F-Score** năm **2024** của **BMP**: Dòng tiền từ hoạt động kinh doanh nhỏ hơn lợi nhuận sau thuế cho thấy chất lượng lợi nhuận không được đánh giá cao nhưng 2 chỉ tiêu này đều dương nghĩa là công ty vẫn tạo ra lợi nhuận và có lượng tiền mặt để duy trì hoạt động. Công ty đang gặp khó khăn trong việc tạo ra lợi nhuận từ mỗi đơn vị tài sản khi ROA giảm so với năm trước. Việc giảm tỷ lệ nợ dài sạn so với tổng tài sản thường phản ánh việc doanh nghiệp giảm bớt mức độ phụ thuộc vào nguồn vốn vay dài hạn. Tỷ số thanh toán hiện hành tăng phản ánh sự cải thiện của công ty trong quản lý dòng tiền để đảm bảo nghĩa vụ thanh toán nợ ngắn hạn một cách hiệu quả hơn. Không phát hành thêm cổ phiếu trong kỳ cho thấy sự ổn định trong quy mô vốn cổ phần, giúp duy trì tính hấp dẫn và niềm tin nhà đầu tư.

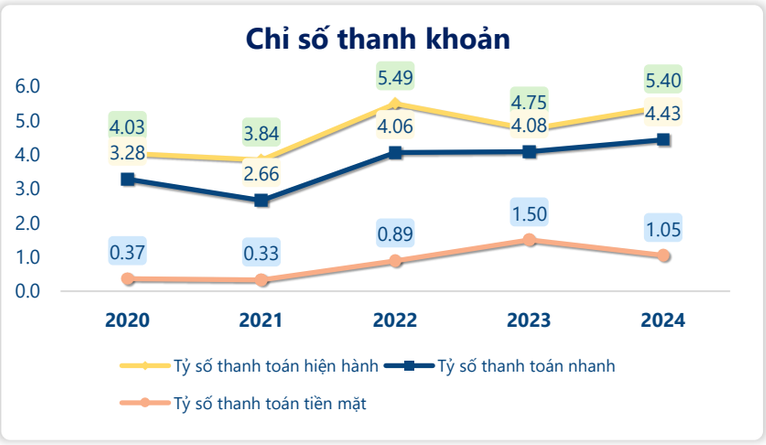

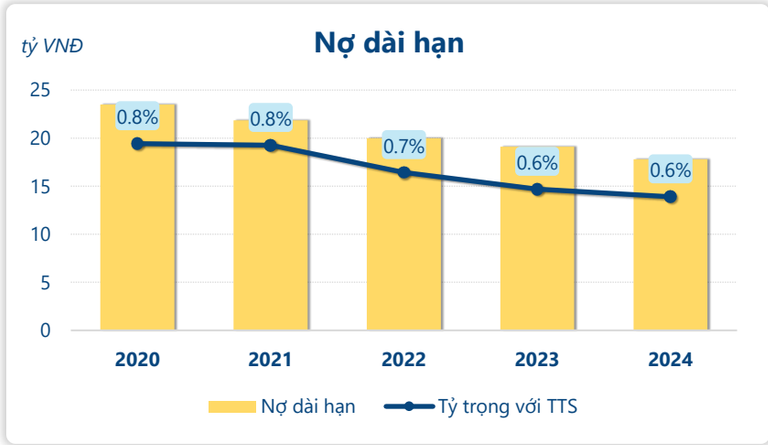



CÂN ĐỐI KẾ TOÁN (tỷ VNĐ)	Tại ngày 31/12/2024	Tại ngày 31/12/2023	Thay đổi
Tổng tài sản	**3,200**	**3,255**	**-1.7%**
Tài sản ngắn hạn	2,596	2,594	0.1%
Tiền và tương đương tiền	504	821	-38.6%
Đầu tư tài chính ngắn hạn	1,410	1,190	18.5%
Phải thu ngắn hạn	178	174	2.1%
Hàng tồn kho	464	364	27.3%
Tài sản ngắn hạn khác	40.6	44.2	-8.2%
Tài sản dài hạn	**604**	**661**	**-8.6%**
Phải thu dài hạn	20.0	20.0	0.0%
Tài sản cố định	265	286	-7.2%
Bất động sản đầu tư	0	0	
Tài sản dở dang	19.6	12.4	57.4%
Đầu tư tài chính dài hạn	63.8	64.3	-0.8%
Tài sản dài hạn khác	**236**	**279**	**-15.3%**
Lợi thế thương mại	0	0	
Nợ phải trả	499	565	-11.8%
Nợ ngắn hạn	**481**	**546**	**-11.9%**
Vay và nợ thuê ngắn hạn	54.9	55.2	-0.5%
Phải trả người bán ngắn hạn	172	154	11.6%
Nợ dài hạn	17.8	19.1	-6.9%
Vay và nợ thuê dài hạn	0	0	
Nguồn vốn chủ sở hữu	**2,702**	**2,690**	**0.4%**
Vốn chủ sở hữu	**2,702**	**2,690**	**0.4%**
Vốn điều lệ	819	819	0.0%
Kinh phí và quỹ khác	**0**	**0**	

KẾT QUẢ KINH DOANH (tỷ VNĐ)	2020	2021	2022	2023	2024
Doanh thu thuần	**4,686**	**4,553**	**5,808**	**5,157**	**4,616**
Giá vốn hàng bán	3,439	3,849	4,201	3,041	2,627
Lợi nhuận gộp	**1,247**	**704**	**1,608**	**2,116**	**1,989**
Doanh thu HĐTC	78.3	59.6	55.2	119	78.7
Chi phí TC	124	125	158	146	162
Chi phí lãi vay	**0.05**	**0.04**	**0.03**	**0.04**	**0.02**
LN trong công ty LKLD	1.67	2.31	-4.94	-2.13	-0.50
Chi phí bán hàng	485	281	503	676	556
Chi phí QLDN	63.7	87.6	129	107	120
LN thuần từ HĐKD	**654**	**272**	**868**	**1,304**	**1,229**
Lợi nhuận khác	2.29	-3.61	3.26	3.12	11.6
LN trước thuế	**657**	**268**	**871**	**1,307**	**1,241**
Lợi nhuận sau thuế	**523**	**214**	**694**	**1,041**	**991**
LNST của CĐ cty mẹ	**523**	**214**	**694**	**1,041**	**991**

LƯU CHUYỂN TIỀN T (tỷ VNĐ)	2020	2021	2022	2023	2024
Lưu chuyển tiền từ HĐKD	919	-30.7	799	1,603	901
Lưu chuyển tiền từ HĐĐT	-558	291	-145	-174	-248
Lưu chuyển tiền từ HĐTC	-479	-283	-469	-966	-970
Tiền đầu kỳ	314	196	173	359	821
Lưu chuyển tiền thuần	**-118**	**-22.8**	**186**	**463**	**-317**
Ảnh hưởng tỷ giá	0.11	-0.02	0.02	0.01	0.03
Tiền cuối kỳ	196	173	359	821	504