CTCP Phát triển Đô thị (UPCOM: UDJ)

FireAnt

Ngày 31/12/2024	8,500 VNĐ		
	1 tháng	3 tháng	6 tháng
Thay đổi	-1.2%	-2.3%	-4.4%

ROE 2024: 2.9% | +/- YoY: ▼ 3.2%

	Q4/24	QoQ	YoY
DT thuần	22.9 tỷ VNĐ	▲ 18.1 ▲ 374%	▼ 28.1 ▼ 55.1%
LN gộp	2.66 tỷ VNĐ	▼ 0.15 ▼ 5.4%	▼ 4.50 ▼ 62.9%
LN thuần	1.23 tỷ VNĐ	▼ 0.39 ▼ 24.1%	▼ 4.39 ▼ 78.1%
LN sau thuế	0.95 tỷ VNĐ	▼ 0.31 ▼ 24.9%	▼ 3.51 ▼ 78.8%

	2024	YoY
DT thuần	42.7 tỷ VNĐ	▼ 41.1 ▼ 49.0%
LN gộp	13.7 tỷ VNĐ	▼ 9.80 ▼ 41.6%
LN thuần	8.68 tỷ VNĐ	▼ 9.82 ▼ 53.0%
LN sau thuế	6.78 tỷ VNĐ	▼ 7.82 ▼ 53.6%

Kết quả kinh doanh

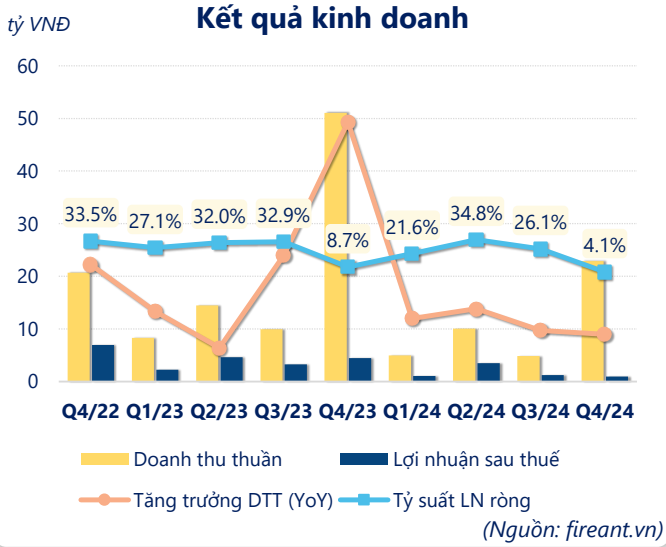

(Nguồn: fireant.vn)

Lịch sử giá

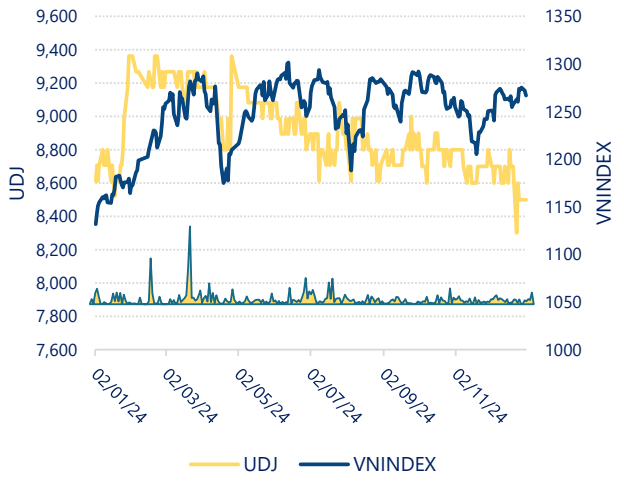

Powered by Infographic
https://fireant.vn/

CTCP Phát triển Đô thị (UPCOM: UDJ)

FireAnt

Tăng trưởng lợi nhuận

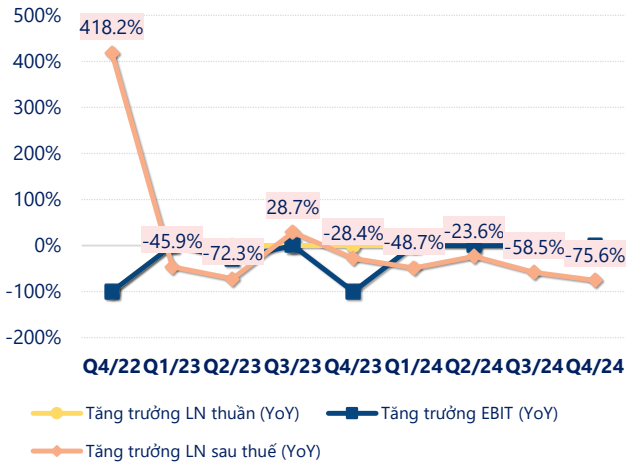

(Nguồn: fireant.vn)

Tăng trưởng chi phí

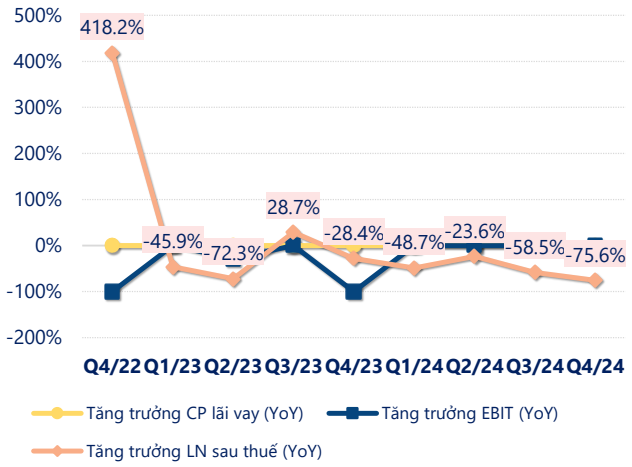

(Nguồn: fireant.vn)

Tỷ suất lợi nhuận

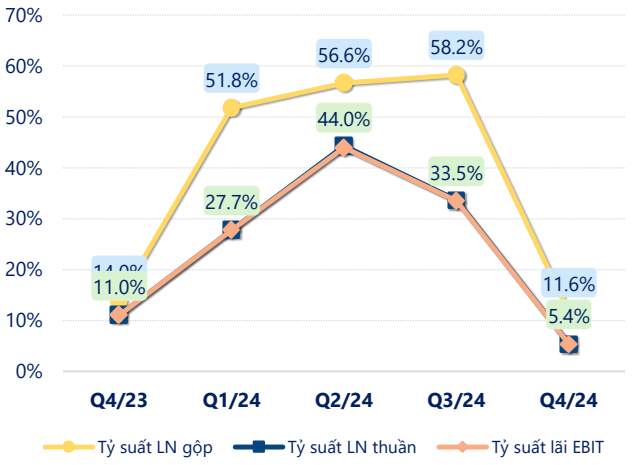

(Nguồn: fireant.vn)

Chỉ số thanh khoản

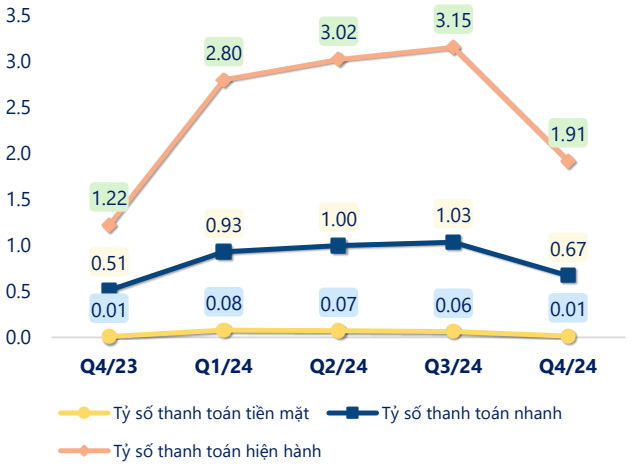

(Nguồn: fireant.vn)

Vòng quay tài sản

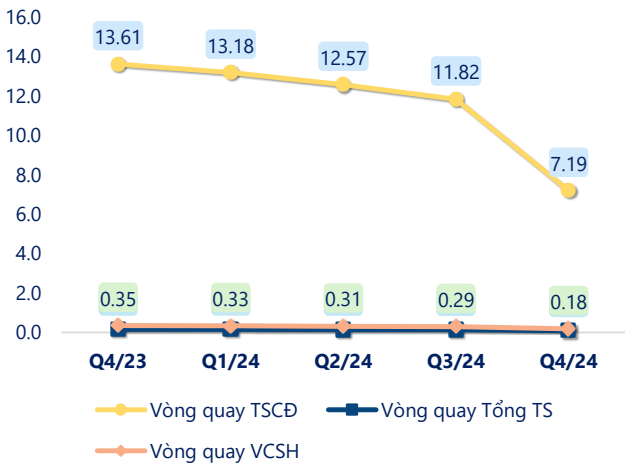

(Nguồn: fireant.vn)

EPS

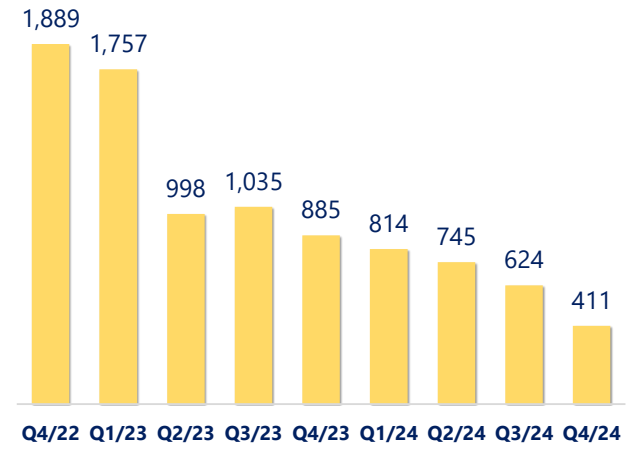

(Nguồn: fireant.vn)

CTCP Phát triển Đô thị (UPCOM: UDJ)

KẾT QUẢ KINH DOANH *(tỷ VNĐ)*	Q4/24	Q4/23	Thay đổi YoY	2024	2023	Thay đổi YoY
Doanh thu thuần	**22.9**	**51.0**	**-55.1%**	**42.7**	**83.8**	**-49.0%**
Giá vốn hàng bán	20.2	43.9	-53.9%	29.0	60.3	-51.9%
Lợi nhuận gộp	2.66	7.16	-62.9%	13.7	23.5	-41.6%
Doanh thu HĐTC	0.00	0.00		0.08	0.10	-14.1%
Chi phí TC	0.09	0.19	-50.4%	0.25	0.19	32.1%
Chi phí lãi vay	0	0.00		0	0	
LN trong công ty LKLD	**0**	**0.00**		**0**	**0**	
Chi phí bán hàng	0	0.00		0	0	
Chi phí QLDN	**1.33**	**1.35**	**-1.2%**	**4.88**	**4.96**	**-1.5%**
LN thuần từ HĐKD	1.23	5.62	-78.1%	8.68	18.5	-53.0%
Lợi nhuận khác	**0**	**0.00**		**-0.04**	**-0.03**	**-19.9%**
LN trước thuế	1.23	5.62	-78.1%	8.64	18.4	-53.1%
Lợi nhuận sau thuế	**0.95**	**4.46**	**-78.8%**	**6.78**	**14.6**	**-53.6%**
LNST của CĐ cty mẹ	**0.95**	**4.46**	**-78.8%**	**6.78**	**14.6**	**-53.6%**

(Nguồn: fireant.vn)

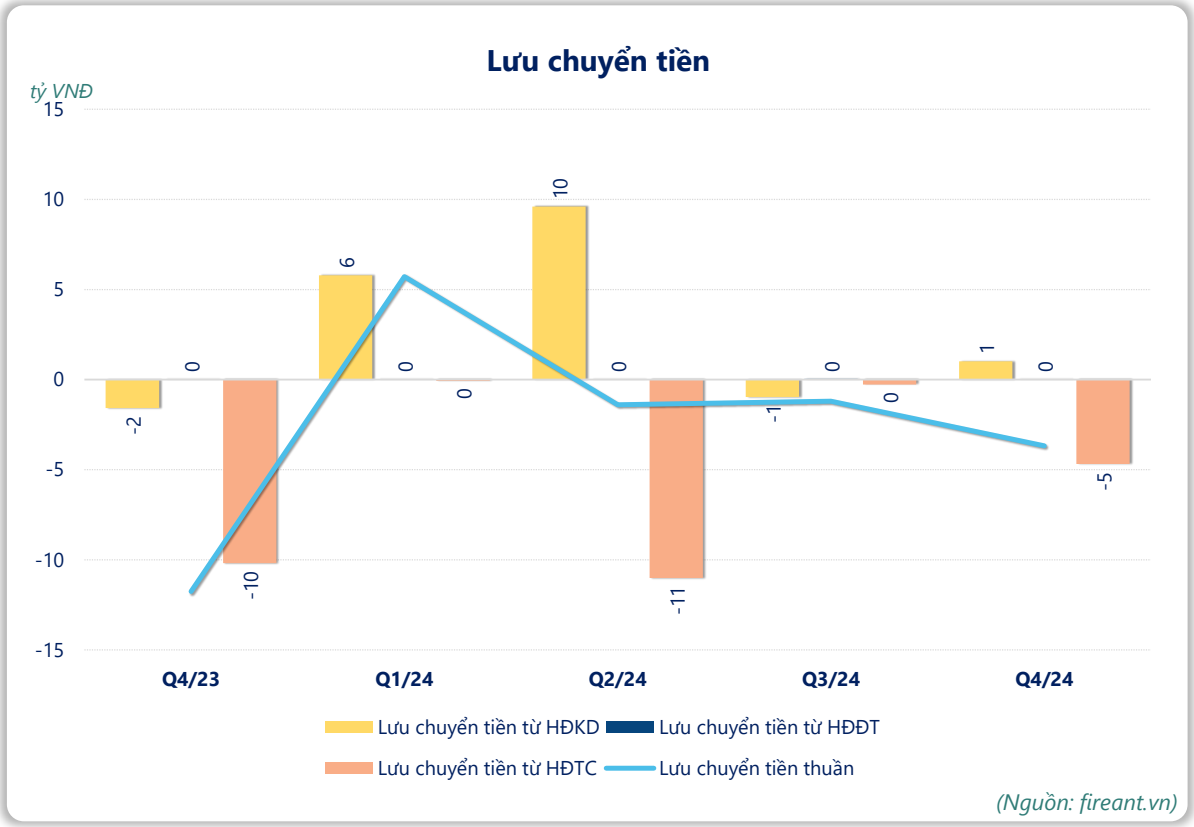

(Nguồn: fireant.vn)