CTCP Thống Nhất Hà Nội (UPCOM: TNV)

FireAnt

Ngày 31/12/2024	8,900 VNĐ		
Thay đổi	*1 tháng*	*3 tháng*	*6 tháng*
	0%	0%	0%

2024

ROE #VALUE! #VALUE!

Q4/24

DT thuần 51.1 *tỷ VNĐ*

2024

DT thuần *tỷ VNĐ*

Q4/24

LN gộp 7.43 *tỷ VNĐ*

2024

LN gộp *tỷ VNĐ*

Q4/24

LN thuần -0.62 *tỷ VNĐ*

2024

LN thuần *tỷ VNĐ*

Q4/24

LN sau thuế -0.58 *tỷ VNĐ*

2024

LN sau thuế *tỷ VNĐ*

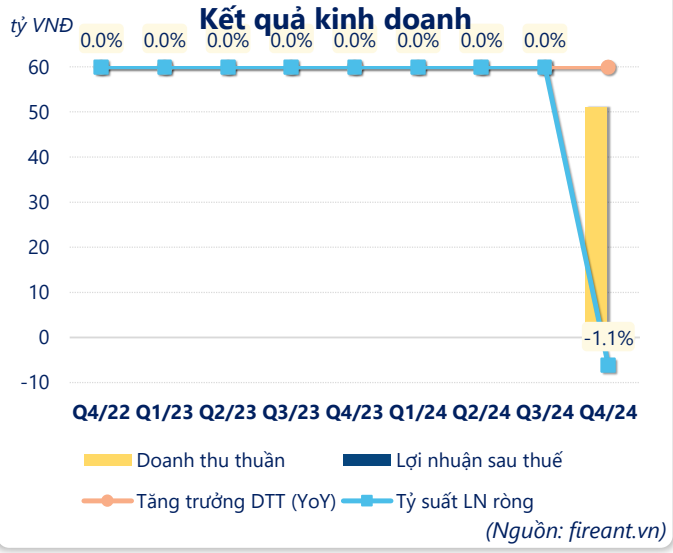

(Nguồn: fireant.vn)

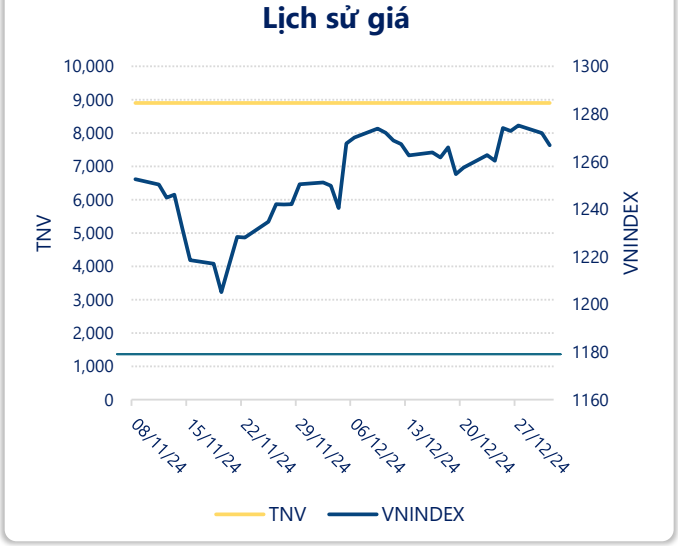

CTCP Thống Nhất Hà Nội (UPCOM: TNV)

Tăng trưởng lợi nhuận

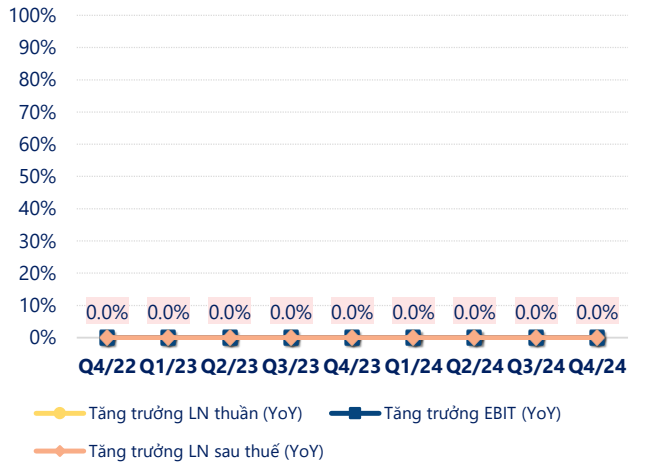

(Nguồn: fireant.vn)

Tăng trưởng chi phí

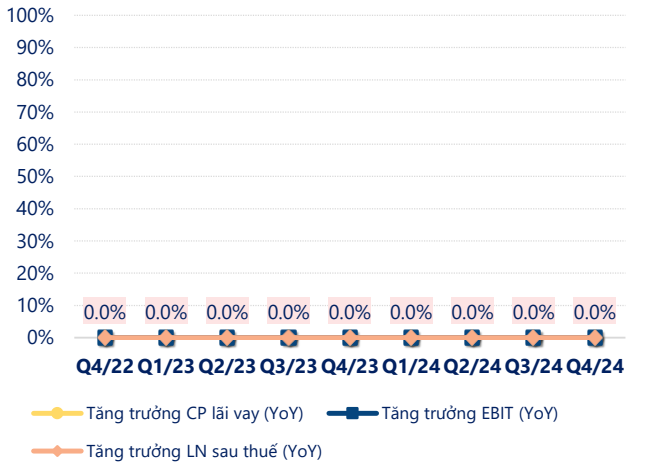

(Nguồn: fireant.vn)

Tỷ suất lợi nhuận

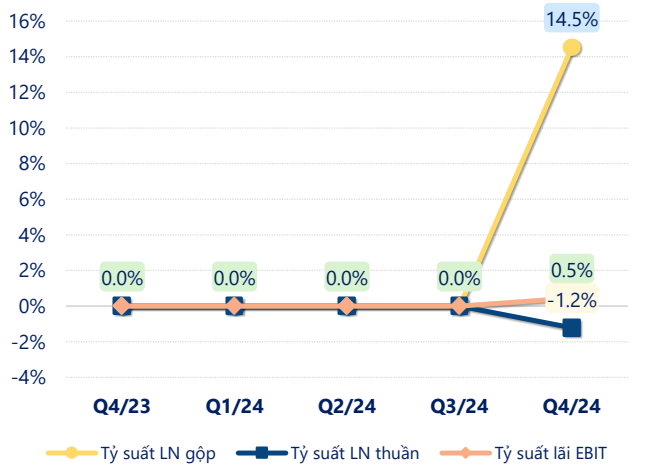

(Nguồn: fireant.vn)

Chỉ số thanh khoản

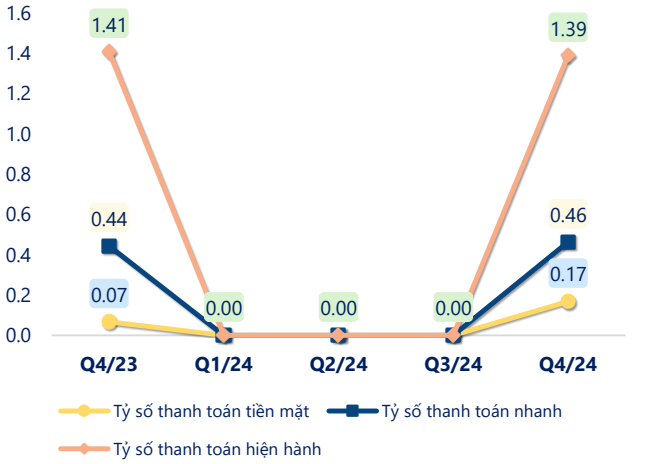

(Nguồn: fireant.vn)

Vòng quay tài sản

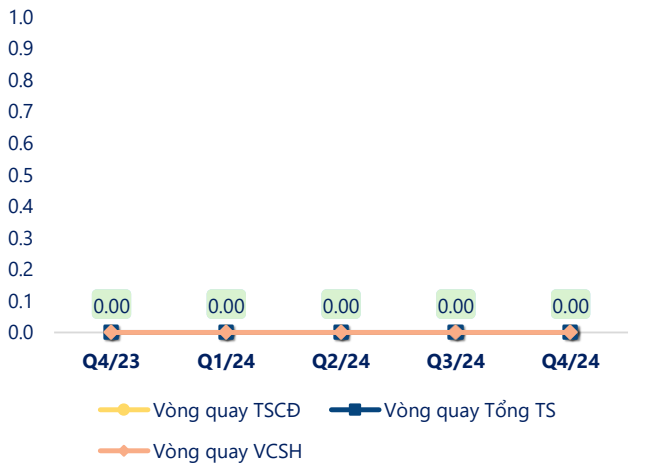

(Nguồn: fireant.vn)

EPS

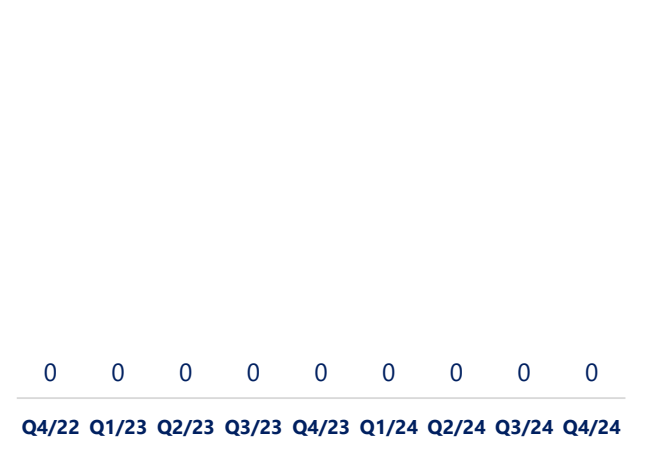

(Nguồn: fireant.vn)

CTCP Thống Nhất Hà Nội (UPCOM: TNV)

KẾT QUẢ KINH DOANH *(tỷ VNĐ)*	Q4/24	Q4/23	Thay đổi YoY	2024	2023	Thay đổi YoY
Doanh thu thuần	**51.1**				**177**	
Giá vốn hàng bán	43.7				148	
Lợi nhuận gộp	7.43				28.8	
Doanh thu HĐTC	0.16				0.31	
Chi phí TC	0.81				3.37	
Chi phí lãi vay	0.81				3.36	
LN trong công ty LKLD	**0**				**0**	
Chi phí bán hàng	4.12				12.4	
Chi phí QLDN	**3.28**				**9.95**	
LN thuần từ HĐKD	-0.62				3.31	
Lợi nhuận khác	**0.04**				**-0.68**	
LN trước thuế	-0.58				2.63	
Lợi nhuận sau thuế	**-0.58**				**2.63**	
LNST của CĐ cty mẹ	**-0.58**				**2.63**	

(Nguồn: fireant.vn)

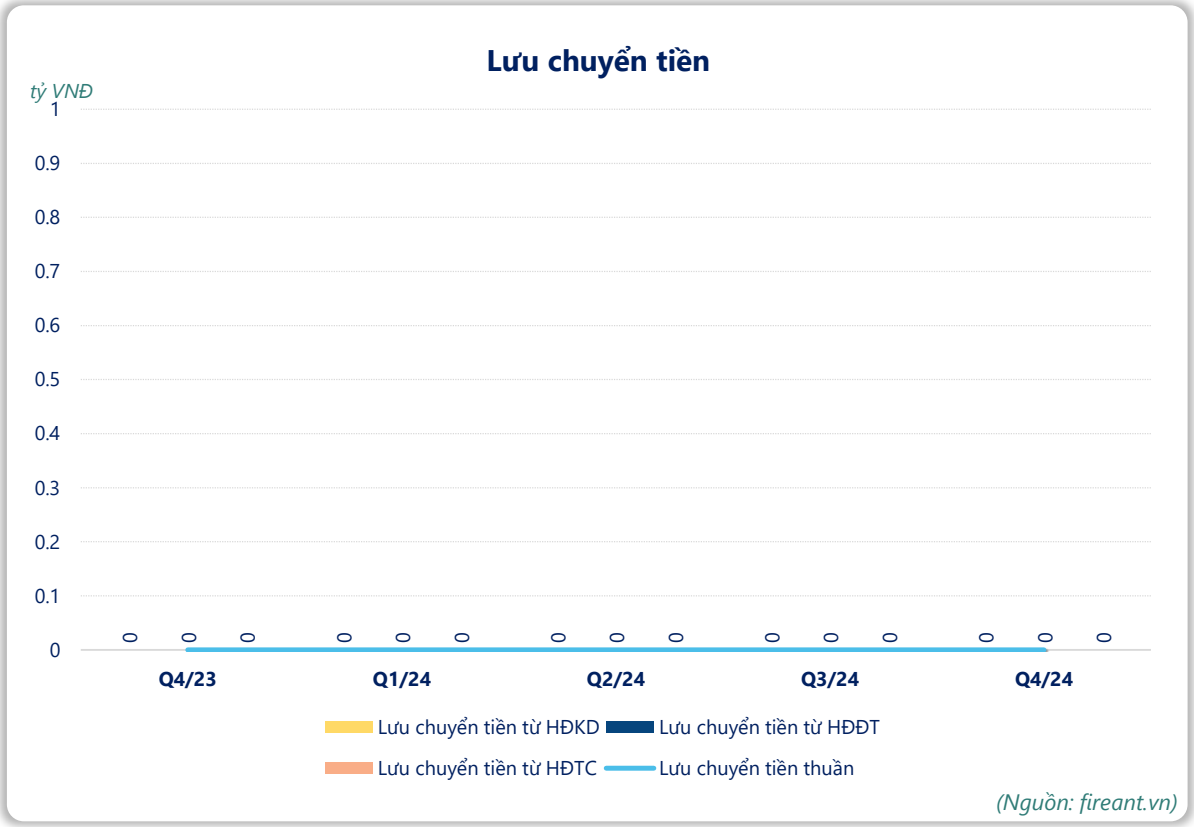

(Nguồn: fireant.vn)