CTCP Sản xuất Kinh doanh Xuất nhập khẩu Dịch vụ và Đầu

FireAnt

Ngày 31/12/2024	37,950 VNĐ		
Thay đổi	*1 tháng*	*3 tháng*	*6 tháng*
	-0.1%	**15.5%**	**18.8%**

ROE — 2024: **12.8%** — +/- YoY ▼ 0.2%

	Q4/24	QoQ	YoY
DT thuần	57.2 tỷ VNĐ	▲ 1.20 ▲ 2.1%	▲ 4.00 ▲ 7.5%
LN gộp	42.5 tỷ VNĐ	▲ 2.60 ▲ 6.5%	▲ 2.50 ▲ 6.2%
LN thuần	31.7 tỷ VNĐ	▼ 2.30 ▼ 6.6%	▲ 3.00 ▲ 10.6%
LN sau thuế	27.2 tỷ VNĐ	▼ 0.40 ▼ 1.5%	▲ 1.60 ▲ 6.2%

	2024	YoY
DT thuần	222 tỷ VNĐ	▲ 10.0 ▲ 4.5%
LN gộp	158 tỷ VNĐ	▼ 5.00 ▼ 3.3%
LN thuần	124 tỷ VNĐ	▲ 1.00 ▲ 1.1%
LN sau thuế	107 tỷ VNĐ	▼ 1.00 ▼ 1.5%

Kết quả kinh doanh

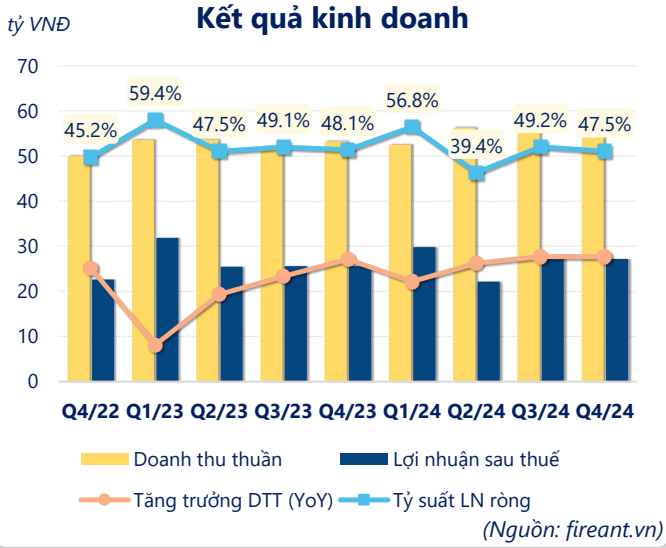

(Nguồn: fireant.vn)

Lịch sử giá

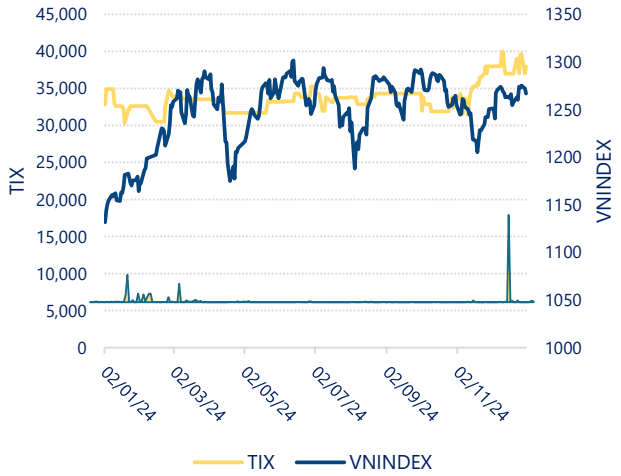

Powered by Infographic
https://fireant.vn/

CTCP Sản xuất Kinh doanh Xuất nhập khẩu Dịch vụ và Đầu

Tăng trưởng lợi nhuận

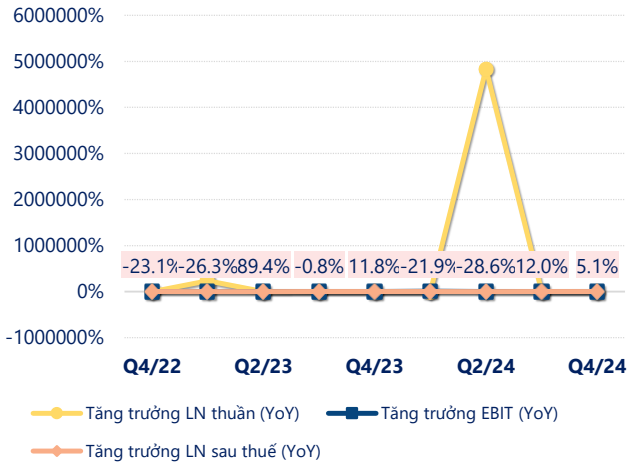

(Nguồn: fireant.vn)

Tăng trưởng chi phí

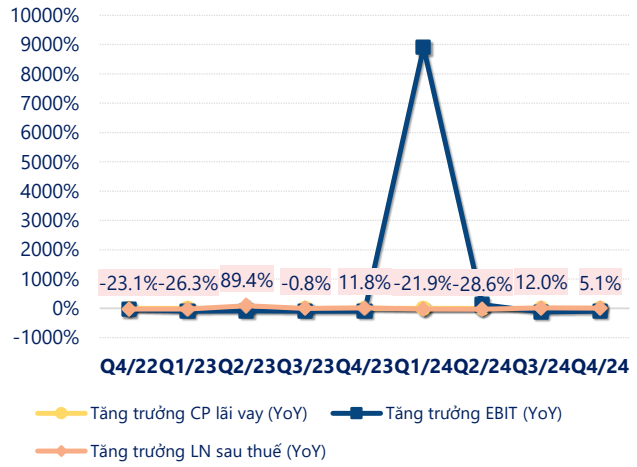

(Nguồn: fireant.vn)

Tỷ suất lợi nhuận

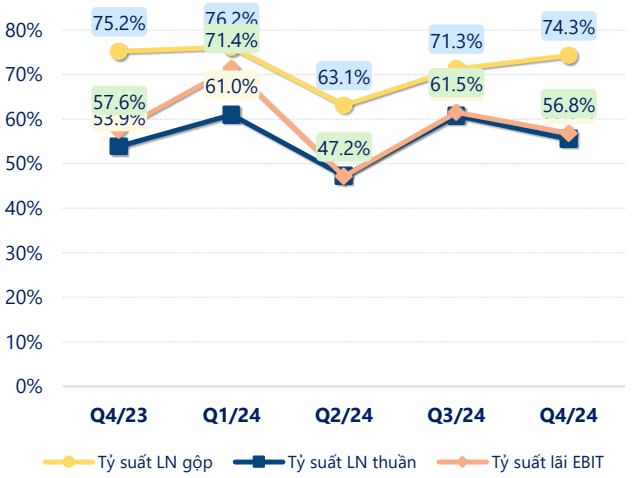

(Nguồn: fireant.vn)

Chỉ số thanh khoản

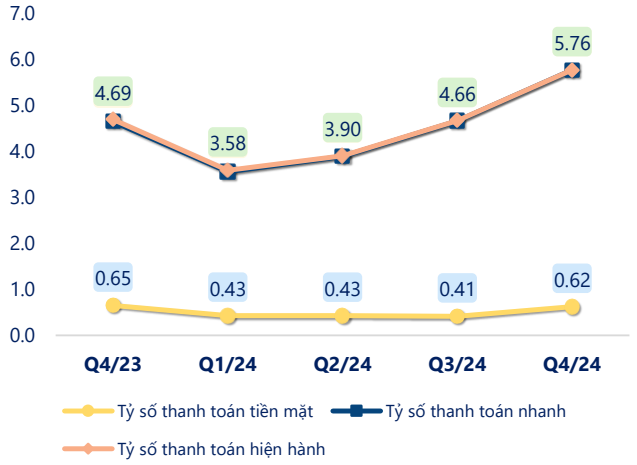

(Nguồn: fireant.vn)

Vòng quay tài sản

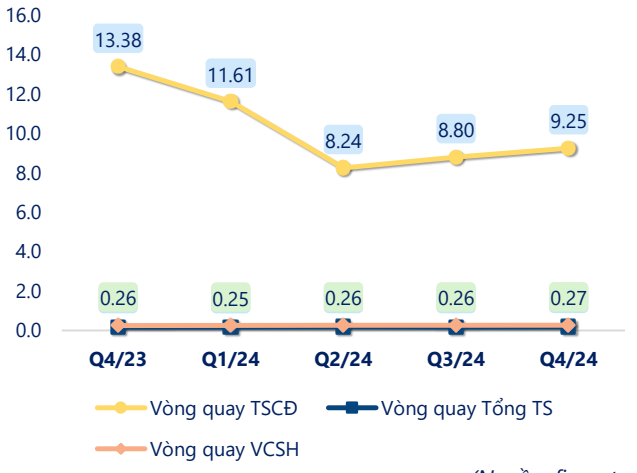

(Nguồn: fireant.vn)

EPS

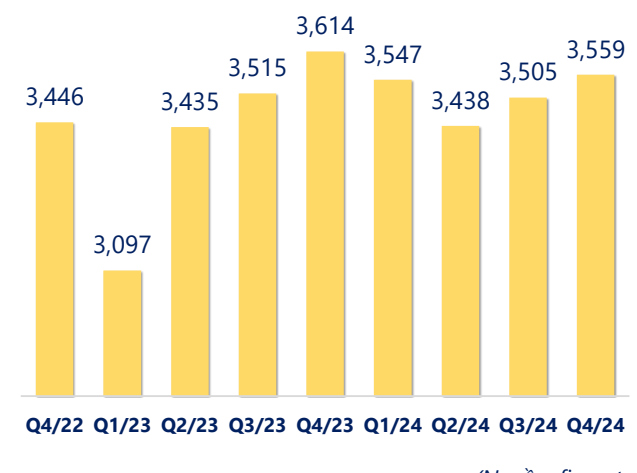

(Nguồn: fireant.vn)

CTCP Sản xuất Kinh doanh Xuất nhập khẩu Dịch vụ và Đầ

KẾT QUẢ KINH DOANH *(tỷ VNĐ)*	Q4/24	Q4/23	Thay đổi YoY	2024	2023	Thay đổi YoY
Doanh thu thuần	**57.2**	**53.2**	**7.5%**	**222**	**212**	**4.5%**
Giá vốn hàng bán	14.7	13.2	11.4%	64.1	49.2	30.1%
Lợi nhuận gộp	42.5	40.0	6.2%	158	163	-3.3%
Doanh thu HĐTC	8.17	7.75	5.4%	39.9	40.7	-1.9%
Chi phí TC	-0.03	0.00		2.08	4.94	-57.8%
Chi phí lãi vay	0	0.00		0	0	
LN trong công ty LKLD	**0**	**0.00**		**0**	**0**	
Chi phí bán hàng	11.8	11.4	3.3%	43.7	45.5	-4.1%
Chi phí QLDN	**7.16**	**7.67**	**-6.7%**	**27.7**	**30.4**	**-8.8%**
LN thuần từ HĐKD	31.7	28.7	10.6%	124	123	1.1%
Lợi nhuận khác	**0.76**	**1.93**	**-60.5%**	**6.61**	**9.96**	**-33.6%**
LN trước thuế	32.5	30.6	6.2%	131	133	-1.5%
Lợi nhuận sau thuế	**27.2**	**25.6**	**6.2%**	**107**	**108**	**-1.5%**
LNST của CĐ cty mẹ	**27.2**	**25.6**	**6.2%**	**107**	**108**	**-1.5%**

(Nguồn: fireant.vn)

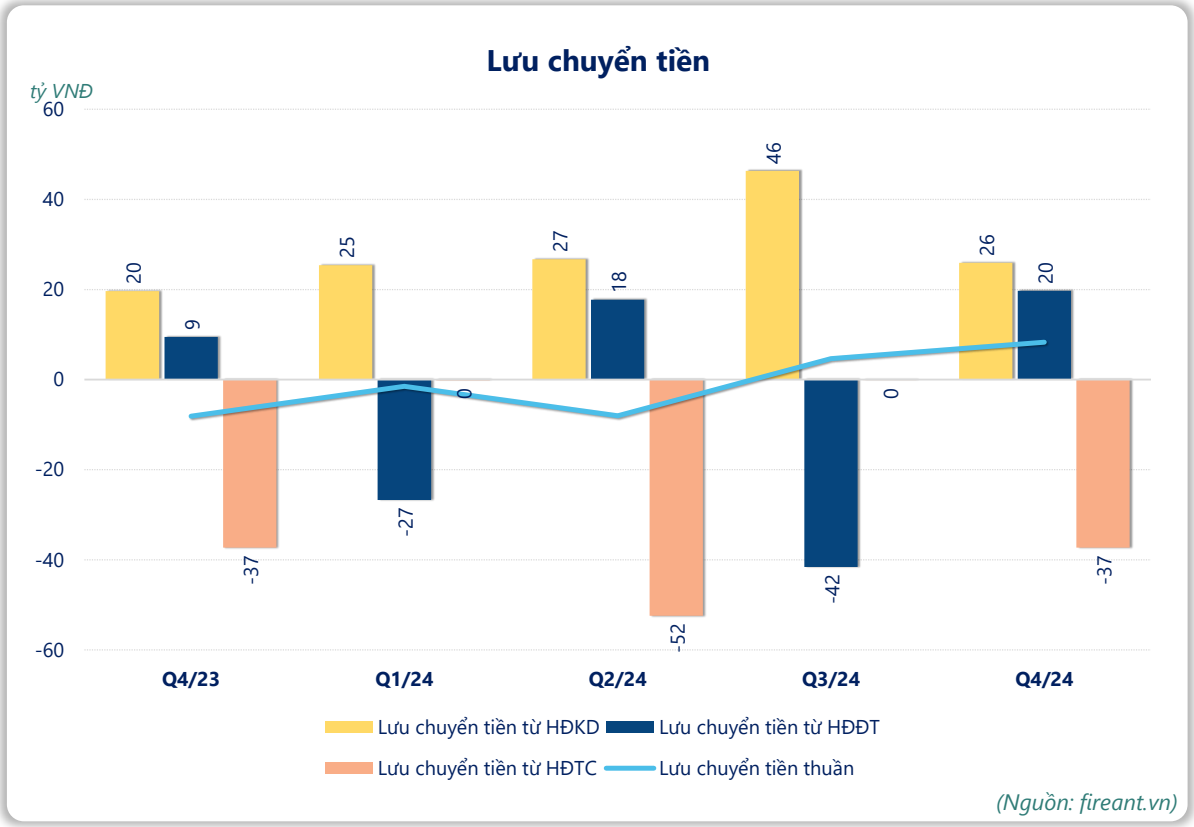

(Nguồn: fireant.vn)