CTCP Hồng Hà Việt Nam (UPCOM: PHH)

FireAnt

Ngày 31/12/2024	6,200 VNĐ		
Thay đổi	*1 tháng*	*3 tháng*	*6 tháng*
	-13.9%	**-26.2%**	**6.9%**

ROE 2024: **-1.1%** | +/- YoY ▼ 2.1%

	Q4/24	QoQ	YoY
DT thuần	**0.20** tỷ VNĐ	▼ 0.02 ▼ 8.3%	▼ 2.38 ▼ 92.2%
LN gộp	**0.06** tỷ VNĐ	▼ 0.02 ▼ 21.4%	▼ 0.39 ▼ 86.0%
LN thuần	**0.15** tỷ VNĐ	▲ 0.13 ▲ 637%	▼ 1.59 ▼ 91.5%
LN sau thuế	**0.15** tỷ VNĐ	▲ 0.13 ▲ 642%	▼ 1.98 ▼ 93.0%

	2024	YoY
DT thuần	**0.85** tỷ VNĐ	▼ 4.19 ▼ 83.2%
LN gộp	**0.29** tỷ VNĐ	▼ 0.35 ▼ 54.4%
LN thuần	**-2.42** tỷ VNĐ	▼ 5.47 ▼ 179%
LN sau thuế	**-2.42** tỷ VNĐ	▼ 4.73 ▼ 205%

Kết quả kinh doanh

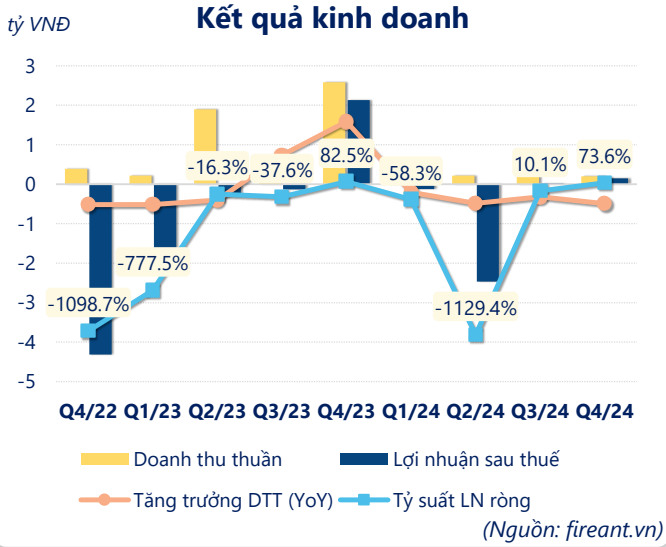

(Nguồn: fireant.vn)

Lịch sử giá

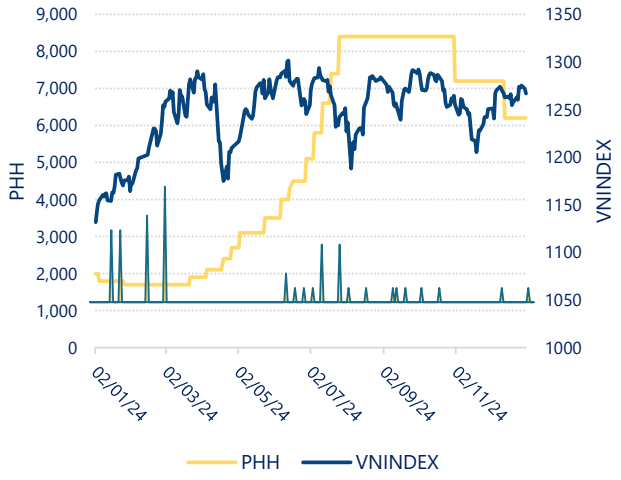

Powered by Infographic
https://fireant.vn/

CTCP Hồng Hà Việt Nam (UPCOM: PHH)

FireAnt

Tăng trưởng lợi nhuận

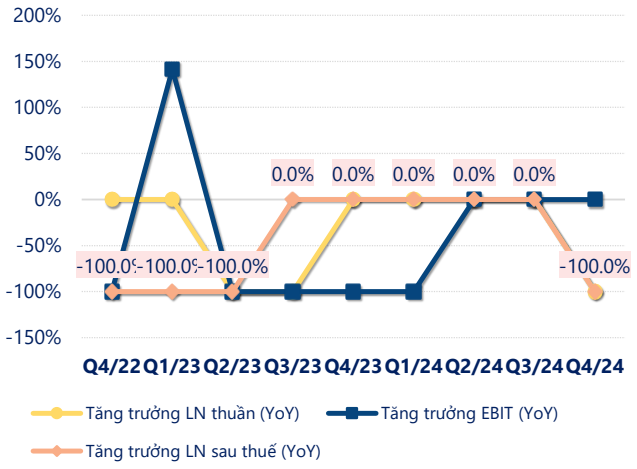

(Nguồn: fireant.vn)

Tăng trưởng chi phí

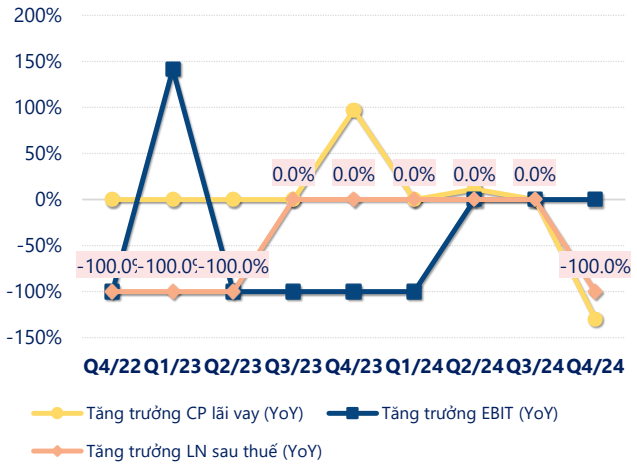

(Nguồn: fireant.vn)

Tỷ suất lợi nhuận

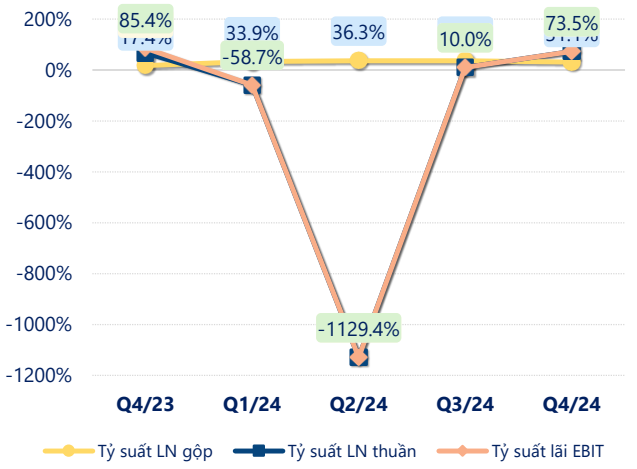

(Nguồn: fireant.vn)

Chỉ số thanh khoản

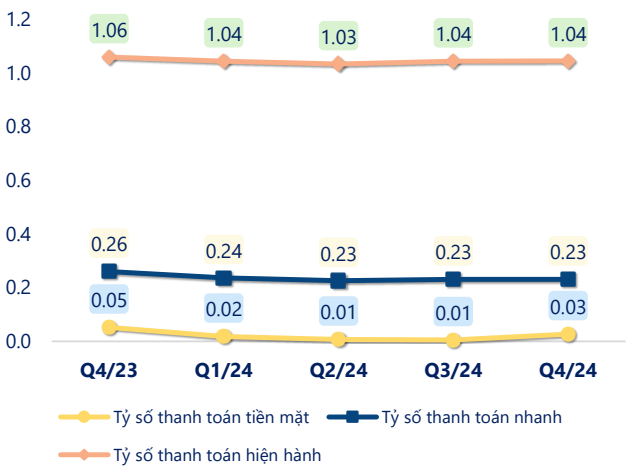

(Nguồn: fireant.vn)

Vòng quay tài sản

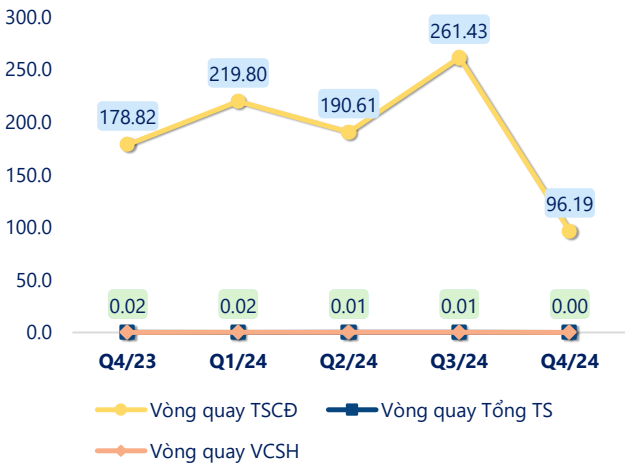

(Nguồn: fireant.vn)

EPS

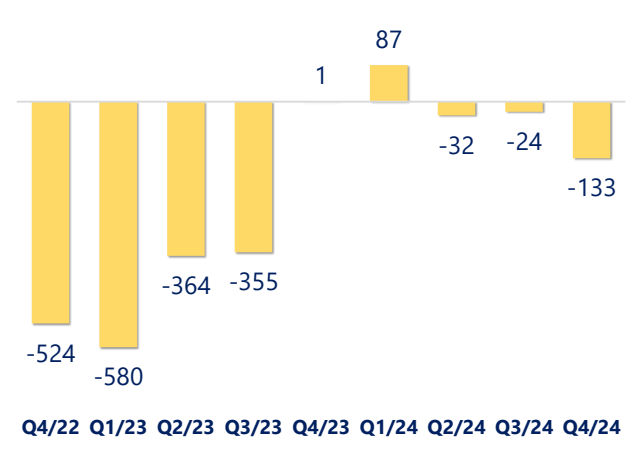

(Nguồn: fireant.vn)

CTCP Hồng Hà Việt Nam (UPCOM: PHH)

KẾT QUẢ KINH DOANH *(tỷ VNĐ)*	Q4/24	Q4/23	Thay đổi YoY	2024	2023	Thay đổi YoY
Doanh thu thuần	**0.20**	**2.58**	**-92.2%**	**0.85**	**5.04**	**-83.2%**
Giá vốn hàng bán	0.14	2.13	-93.5%	0.56	4.40	-87.4%
Lợi nhuận gộp	0.06	0.45	-86.0%	0.29	0.64	-54.4%
Doanh thu HĐTC	0.36	1.56	-76.6%	0.74	4.01	-81.5%
Chi phí TC	0	0.00		0	0	
Chi phí lãi vay	0	0.00		0	0	
LN trong công ty LKLD	**-0.11**	**-0.05**	**-129%**	**-0.15**	**0.02**	**-785%**
Chi phí bán hàng	0	0.00		0	0	
Chi phí QLDN	**0.17**	**0.22**	**-24.6%**	**3.30**	**1.62**	**104%**
LN thuần từ HĐKD	0.15	1.74	-91.5%	-2.42	3.05	-179%
Lợi nhuận khác	**0.00**	**0.47**	**-99.8%**	**0.00**	**-0.67**	**100%**
LN trước thuế	0.15	2.21	-93.3%	-2.42	2.39	-201%
Lợi nhuận sau thuế	**0.15**	**2.13**	**-93.0%**	**-2.42**	**2.31**	**-205%**
LNST của CĐ cty mẹ	**0.15**	**2.13**	**-93.0%**	**-2.42**	**2.32**	**-204%**

(Nguồn: fireant.vn)

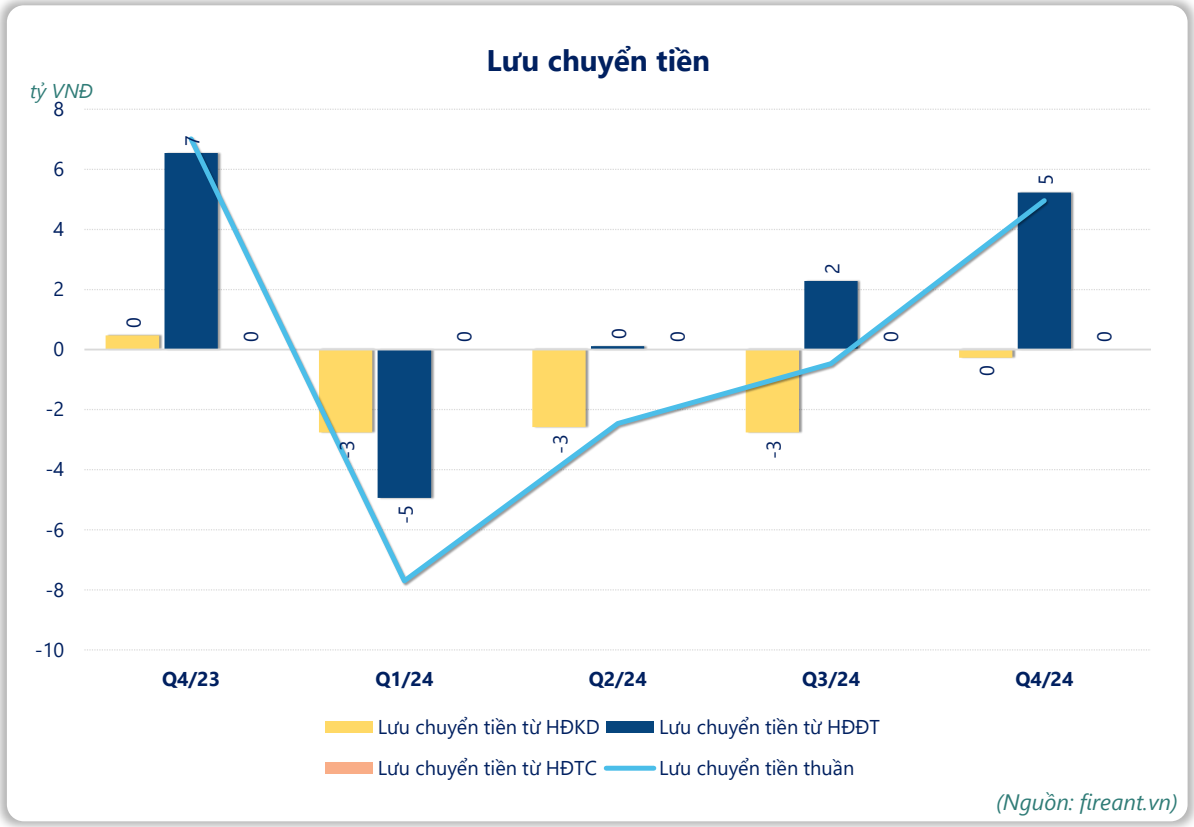

(Nguồn: fireant.vn)