CTCP Cà phê Petec (UPCOM: PCF)

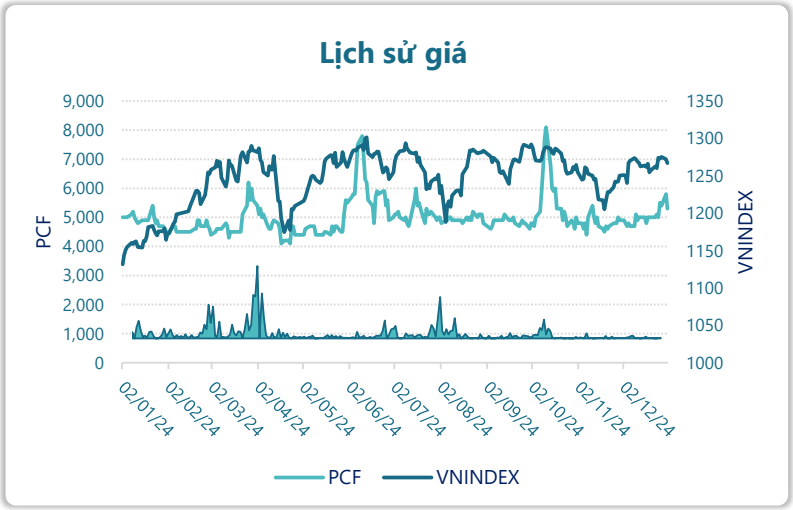

Thông tin giao dịch	31/12/2024
Giá hiện tại (VNĐ)	**5,300**
Cao nhất 52 tuần (VNĐ)	8,100
Thấp nhất 52 tuần (VNĐ)	4,100
SL cổ phiếu LH	3,000,000
KLGD BQ 20 phiên (CP)	8,075
% sở hữu nước ngoài	0.6%
Vốn điều lệ (tỷ VNĐ)	
Vốn hóa (tỷ VNĐ)	16
P/E	
EPS	

DT thuần

Q4/24

tỷ VNĐ

LN sau thuế

Q4/24

tỷ VNĐ

Tỷ suất lãi EBIT

2024

0.3%

+/- YoY: ▼ 0.1%

DT thuần

2024

26.6

tỷ VNĐ

YoY: ▼177| -87.0%

LN sau thuế

2024

0.06

tỷ VNĐ

YoY: ▼0.15| -70.8%

ROE

2024

0.3%

+/- YoY: ▼ 0.7%

Powered by Infographic

Kết quả kinh doanh

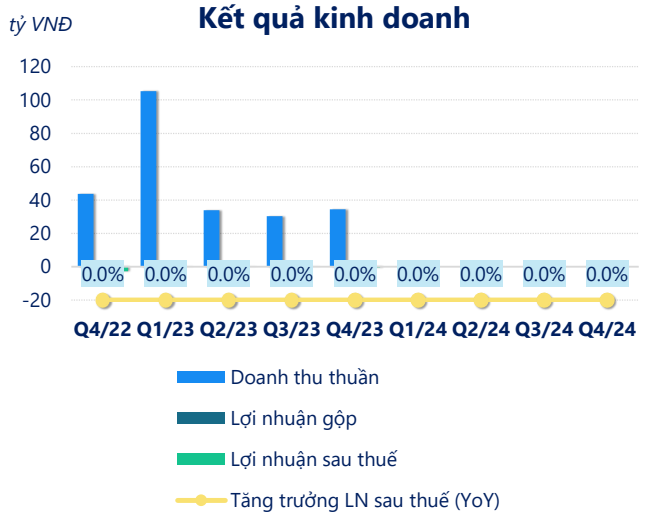

(Nguồn: fireant.vn)

Cơ cấu Tổng tài sản

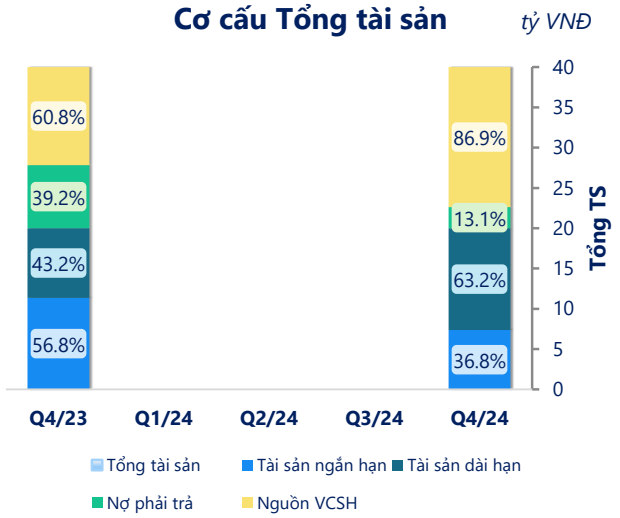

(Nguồn: fireant.vn)

Cơ cấu Tài sản ngắn hạn/Tổng TS

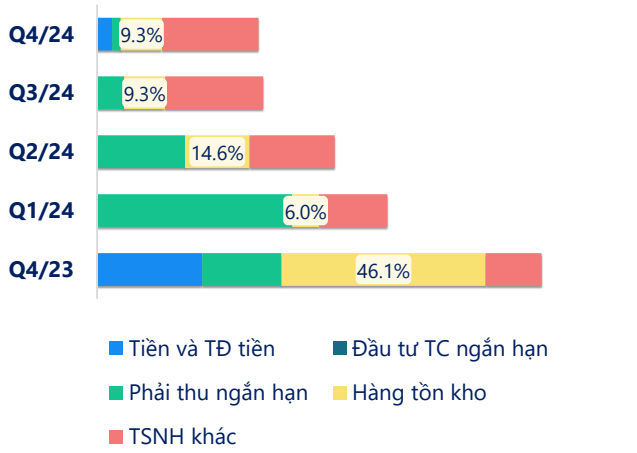

(Nguồn: fireant.vn)

Cơ cấu Tài sản dài hạn/Tổng TS

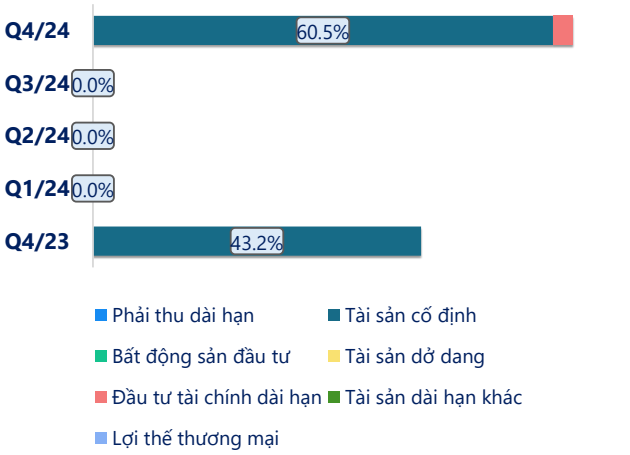

(Nguồn: fireant.vn)

Nợ vay

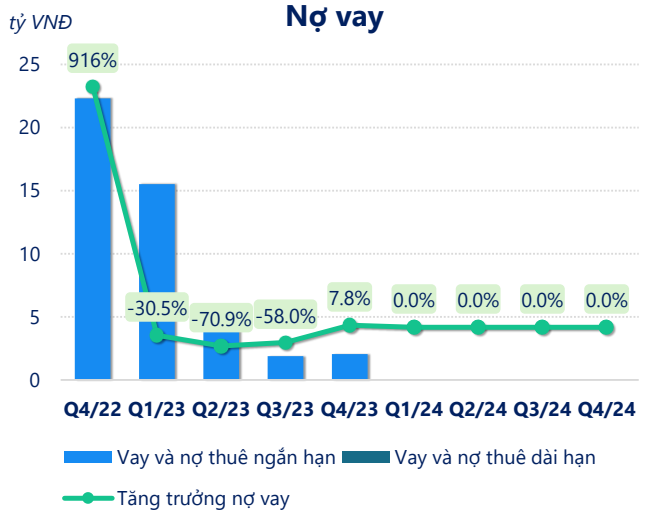

(Nguồn: fireant.vn)

Vốn chủ sở hữu

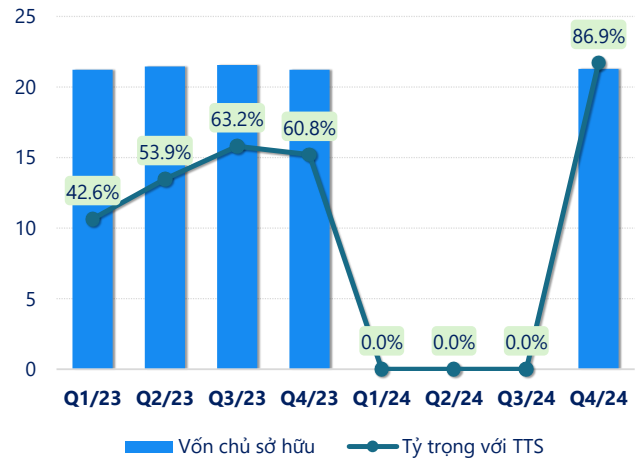

(Nguồn: fireant.vn)

Phải thu ngắn hạn

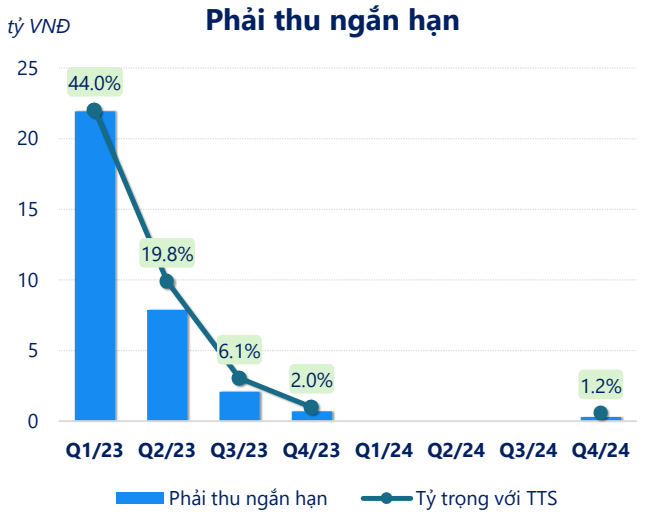

(Nguồn: fireant.vn)

Hàng tồn kho

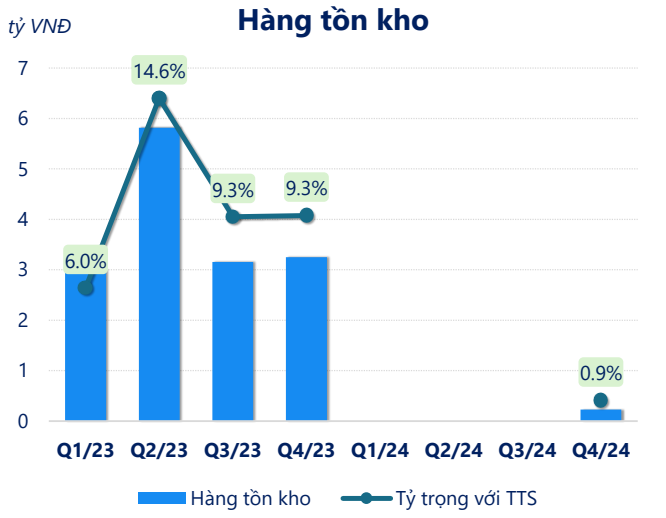

(Nguồn: fireant.vn)

Tài sản cố định

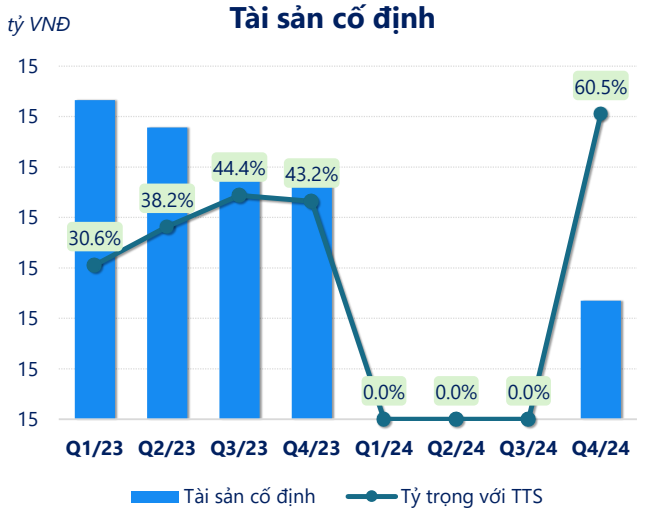

(Nguồn: fireant.vn)

Tài sản dở dang

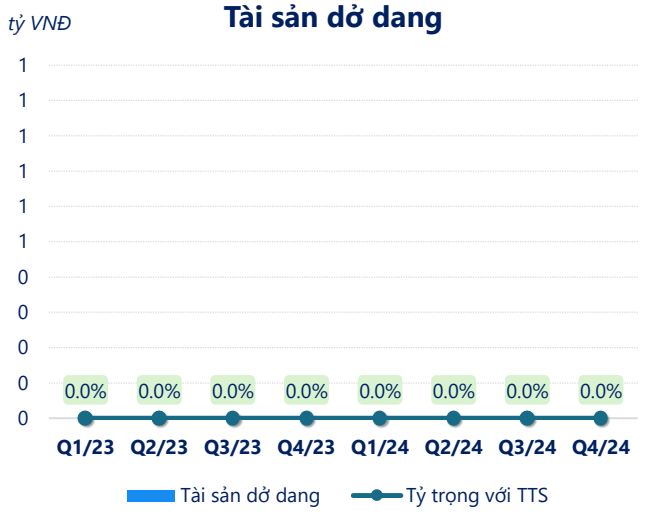

(Nguồn: fireant.vn)

Chỉ số thanh khoản

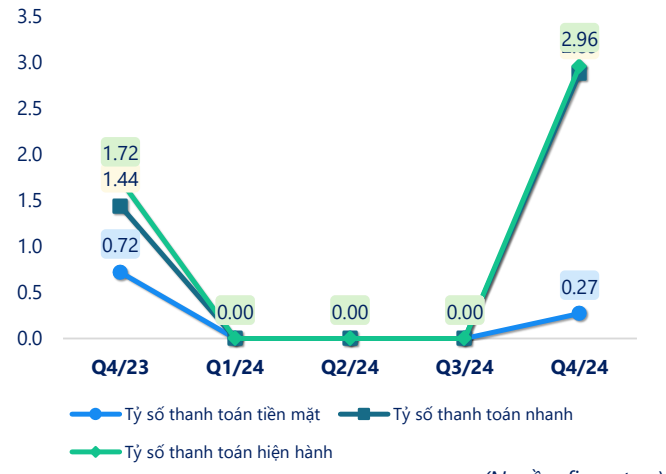

(Nguồn: fireant.vn)

Vòng quay tài sản

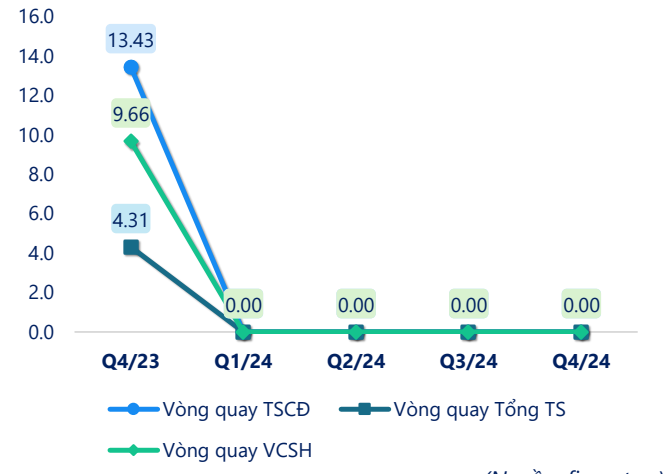

(Nguồn: fireant.vn)

CÂN ĐỐI KẾ TOÁN *(tỷ VNĐ)*	Q4/23	Q1/24	Q2/24	Q3/24	Q4/24
Tổng tài sản	**34.9**				**24.5**
Tài sản ngắn hạn	**19.8**				**9.02**
Tiền và tương đương tiền	8.28				0.83
Đầu tư tài chính ngắn hạn	0				0
Phải thu ngắn hạn	0.69				0.29
Hàng tồn kho	3.25				0.23
Tài sản ngắn hạn khác	7.60				7.68
Tài sản dài hạn	**15.1**				**15.5**
Phải thu dài hạn	0				0
Tài sản cố định	15.1				14.8
Bất động sản đầu tư	0				0
Tài sản dở dang	0				0
Đầu tư tài chính dài hạn	0				0.64
Tài sản dài hạn khác	0				0
Lợi thế thương mại	0				0
Nợ phải trả	**13.7**				**3.22**
Nợ ngắn hạn	**11.5**				**3.05**
Vay và nợ thuê ngắn hạn	2.04				0
Phải trả người bán ngắn hạn	5.75				2.04
Nợ dài hạn	2.15				0.17
Vay và nợ thuê dài hạn	0				0
Nguồn vốn chủ sở hữu	**21.2**				**21.3**
Vốn chủ sở hữu	**21.2**				**21.3**
Vốn điều lệ	30.0				30.0
Kinh phí và quỹ khác	0				0

(Nguồn: fireant.vn)