FireAnt

CTCP Đá Núi Nhỏ (HSX: NNC)

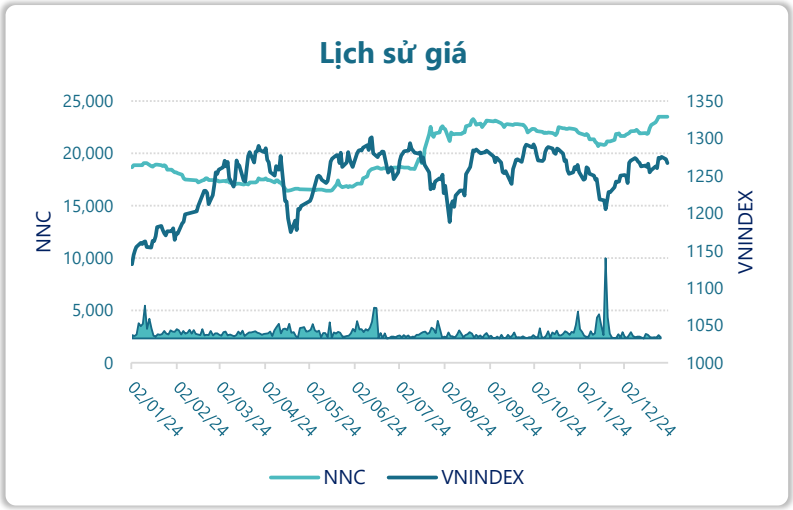

Thông tin giao dịch	31/12/2024
Giá hiện tại (VNĐ)	**23,500**
Cao nhất 52 tuần (VNĐ)	23,500
Thấp nhất 52 tuần (VNĐ)	16,435
SL cổ phiếu LH	21,920,000
KLGD BQ 20 phiên (CP)	28,645
% sở hữu nước ngoài	4.9%
Vốn điều lệ (tỷ VNĐ)	
Vốn hóa (tỷ VNĐ)	515
P/E	8.1
EPS	2,890

DT thuần

Q4/24

96.0

tỷ VNĐ

QoQ: ▲ 29.3| 43.9%

YoY: ▲ 41.3| 75.4%

LN sau thuế

Q4/24

21.4

tỷ VNĐ

QoQ: ▲ 5.20| 31.9%

YoY: ▲ 10.6| 97.8%

Tỷ suất lãi EBIT

2024

28.1%

+/- YoY: ▲ 2.3%

DT thuần

2024

280

tỷ VNĐ

YoY: ▲ 104| 59.2%

LN sau thuế

2024

63.3

tỷ VNĐ

YoY: ▲ 26.0| 69.9%

ROE

2024

15.9%

+/- YoY: ▲ 5.5%

Kết quả kinh doanh

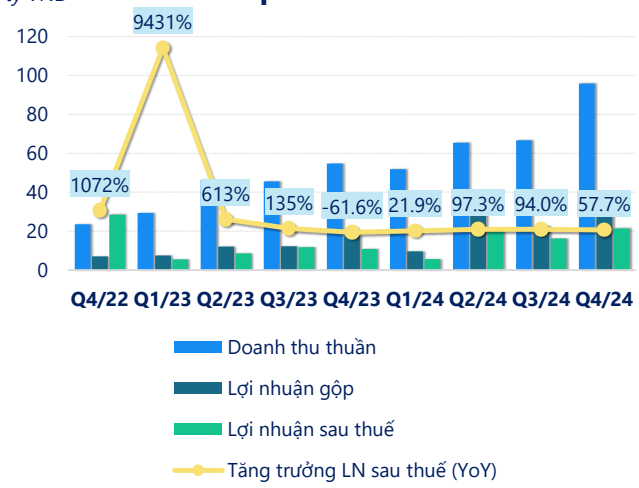

(Nguồn: fireant.vn)

Cơ cấu Tổng tài sản

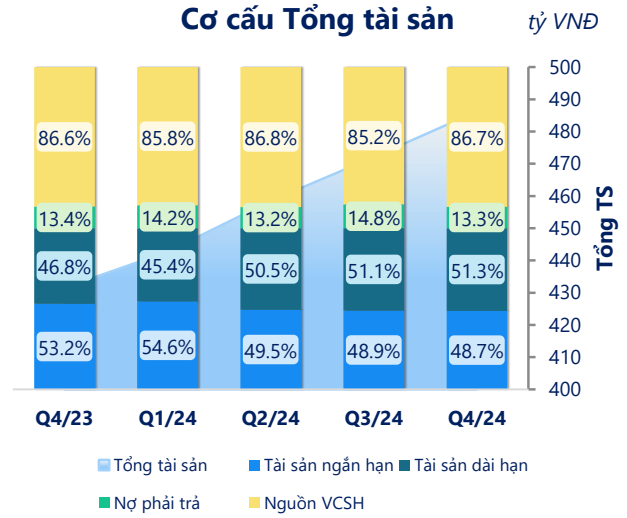

(Nguồn: fireant.vn)

Cơ cấu Tài sản ngắn hạn/Tổng TS

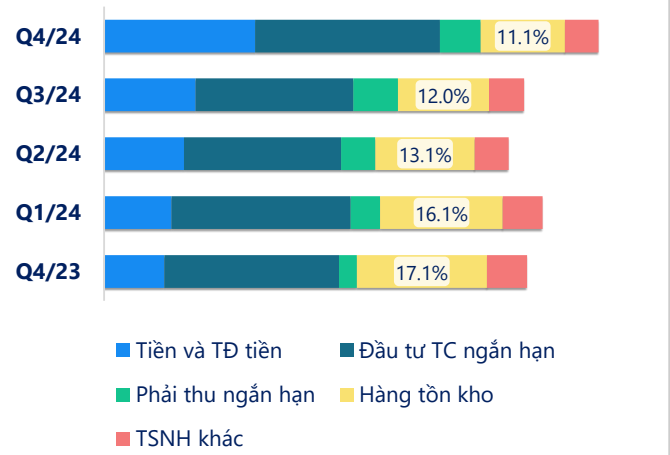

(Nguồn: fireant.vn)

Cơ cấu Tài sản dài hạn/Tổng TS

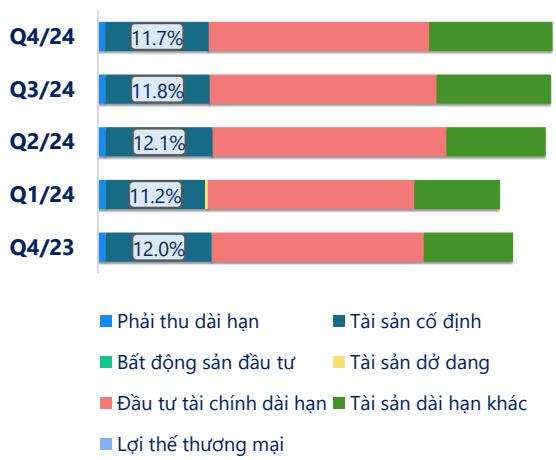

(Nguồn: fireant.vn)

Nợ vay

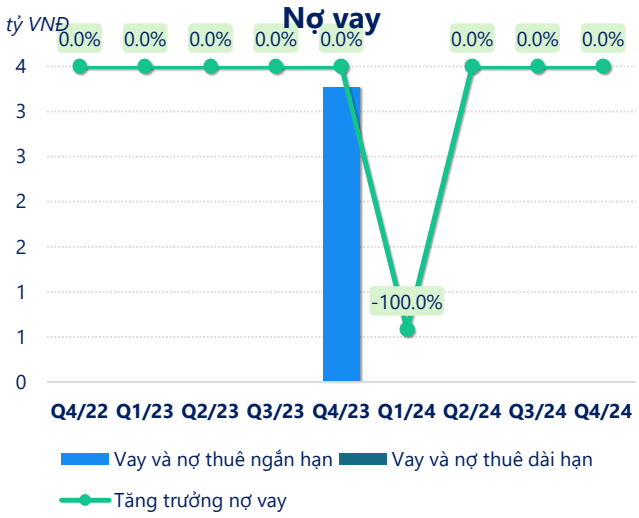

(Nguồn: fireant.vn)

Vốn chủ sở hữu

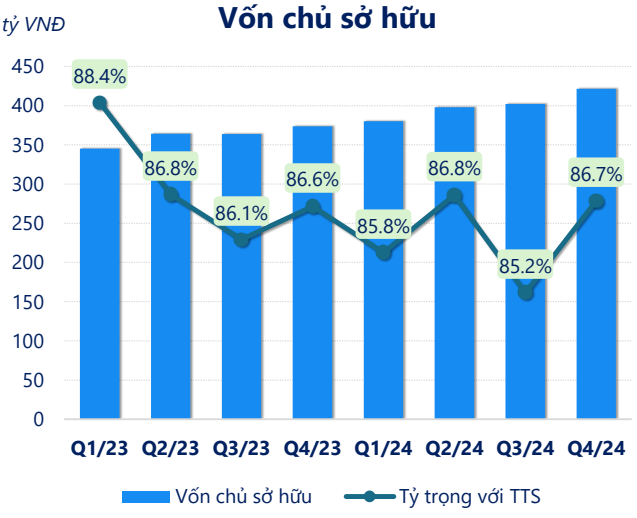

(Nguồn: fireant.vn)

Phải thu ngắn hạn

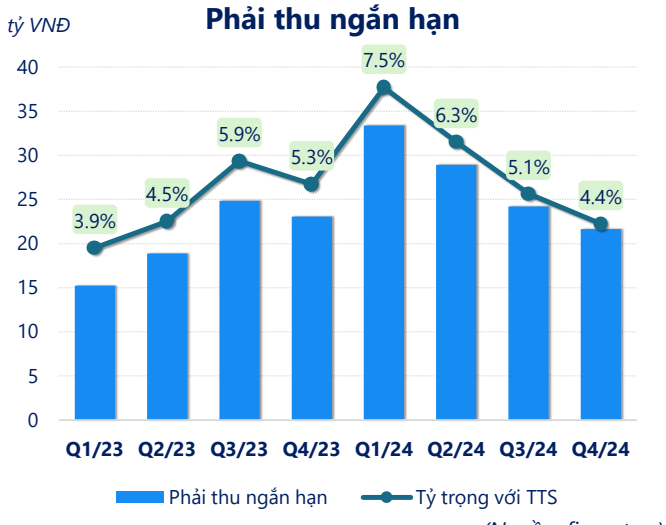

(Nguồn: fireant.vn)

Hàng tồn kho



(Nguồn: fireant.vn)

Tài sản cố định

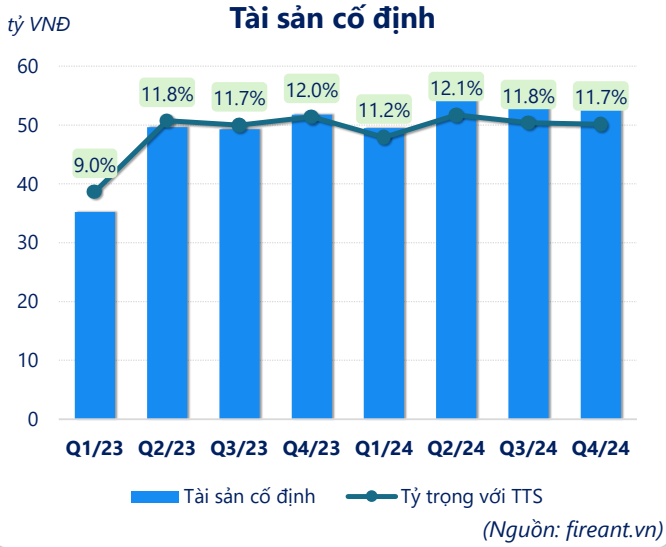

(Nguồn: fireant.vn)

Tài sản dở dang

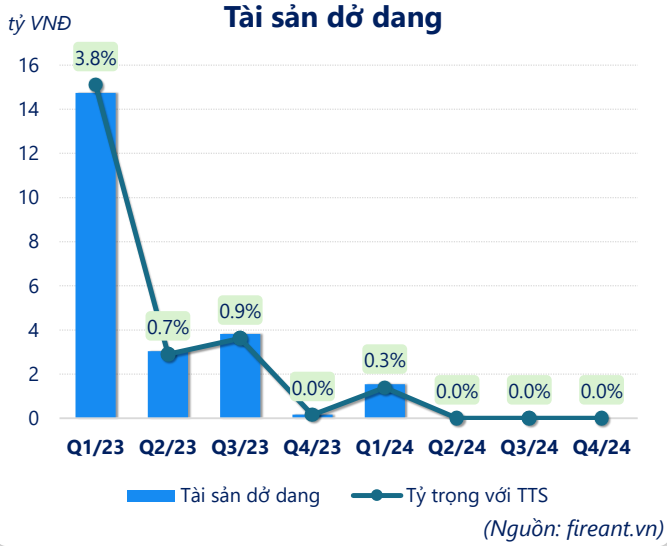

(Nguồn: fireant.vn)

Chỉ số thanh khoản

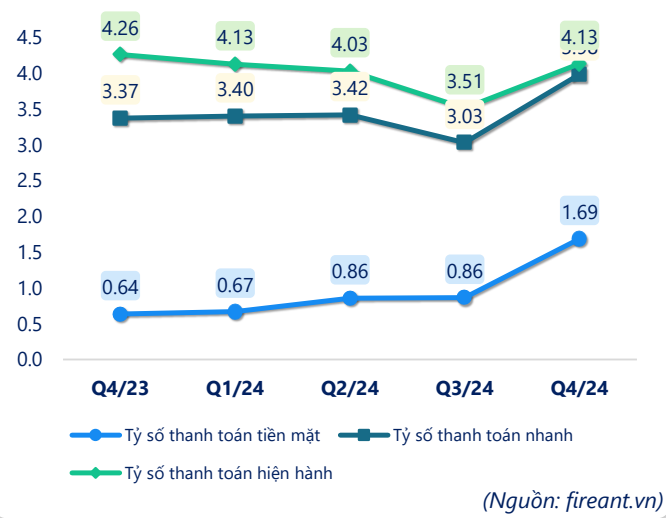

(Nguồn: fireant.vn)

Vòng quay tài sản

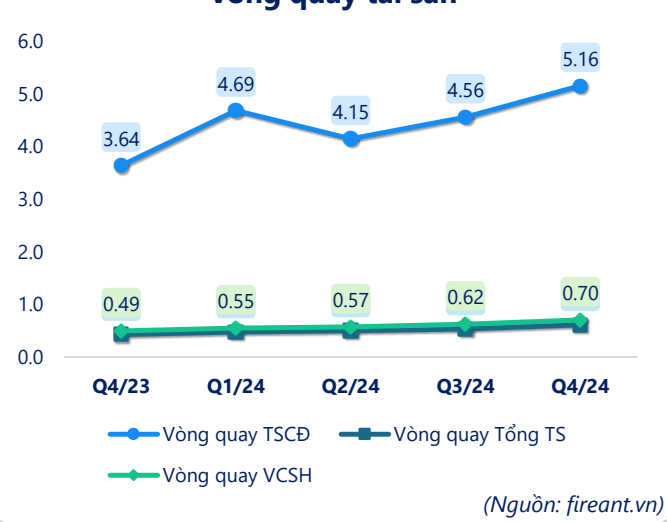

(Nguồn: fireant.vn)

CÂN ĐỐI KẾ TOÁN *(tỷ VNĐ)*	Q4/23	Q1/24	Q2/24	Q3/24	Q4/24
Tổng tài sản	**431**	**443**	**459**	**472**	**486**
Tài sản ngắn hạn	**229**	**242**	**227**	**231**	**237**
Tiền và tương đương tiền	34.2	39.3	48.2	56.8	96.7
Đầu tư tài chính ngắn hạn	105	108	96.4	99.6	92.3
Phải thu ngắn hạn	23.1	33.4	28.9	24.2	21.6
Hàng tồn kho	47.9	42.6	34.5	31.7	8.43
Tài sản ngắn hạn khác	19.2	18.9	18.8	18.5	17.8
Tài sản dài hạn	**202**	**201**	**232**	**241**	**249**
Phải thu dài hạn	3.73	3.99	3.99	3.99	3.99
Tài sản cố định	51.8	49.5	55.3	55.5	56.9
Bất động sản đầu tư	0	0	0	0	0
Tài sản dở dang	0.17	1.54	0	0	0
Đầu tư tài chính dài hạn	103	103	121	121	121
Tài sản dài hạn khác	43.5	42.8	51.5	61.0	67.7
Lợi thế thương mại	0	0	0	0	0
Nợ phải trả	**57.7**	**62.7**	**60.5**	**70.1**	**64.6**
Nợ ngắn hạn	**53.8**	**58.6**	**56.3**	**65.7**	**57.3**
Vay và nợ thuê ngắn hạn	3.26	0	0	0	0
Phải trả người bán ngắn hạn	0.76	6.72	1.04	2.43	1.77
Nợ dài hạn	3.90	4.09	4.19	4.36	7.25
Vay và nợ thuê dài hạn	0	0	0	0	0
Nguồn vốn chủ sở hữu	**374**	**380**	**398**	**402**	**422**
Vốn chủ sở hữu	**374**	**380**	**398**	**402**	**422**
Vốn điều lệ	219	219	219	219	219
Kinh phí và quỹ khác	0	0	0	0	0

(Nguồn: fireant.vn)