FireAnt

CTCP Cơ điện Công trình (UPCOM: MES)



Thông tin giao dịch	31/12/2024
Giá hiện tại (VNĐ)	**10,000**
Cao nhất 52 tuần (VNĐ)	10,000
Thấp nhất 52 tuần (VNĐ)	10,000
SL cổ phiếu LH	18,600,000
KLGD BQ 20 phiên (CP)	
% sở hữu nước ngoài	0.0%
Vốn điều lệ (tỷ VNĐ)	
Vốn hóa (tỷ VNĐ)	186
P/E	-245.9
EPS	-41

DT thuần

Q4/24

1.58

tỷ VNĐ

QoQ: ▲ 1.10| 230%

YoY: ▼2.25| -58.7%

LN sau thuế

Q4/24

-0.19

tỷ VNĐ

QoQ: ▼0.05| -39.1%

YoY: ▲ 7.19| 97.4%

Tỷ suất lãi EBIT

2024

-22.4%

+/- YoY: ▲ 112%

DT thuần

2024

3.37

tỷ VNĐ

YoY: ▼2.59| -43.4%

LN sau thuế

2024

-0.76

tỷ VNĐ

YoY: ▲ 7.27| 90.6%

ROE

2024

-0.5%

+/- YoY: ▲ 4.3%

Powered by Infographic

Kết quả kinh doanh

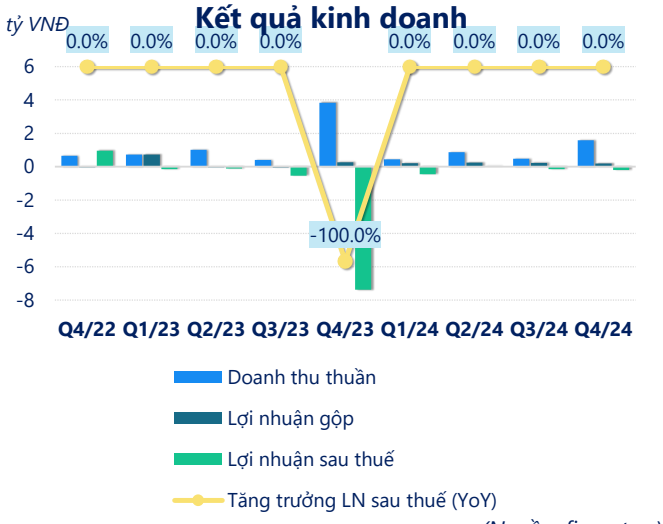

(Nguồn: fireant.vn)

Cơ cấu Tổng tài sản

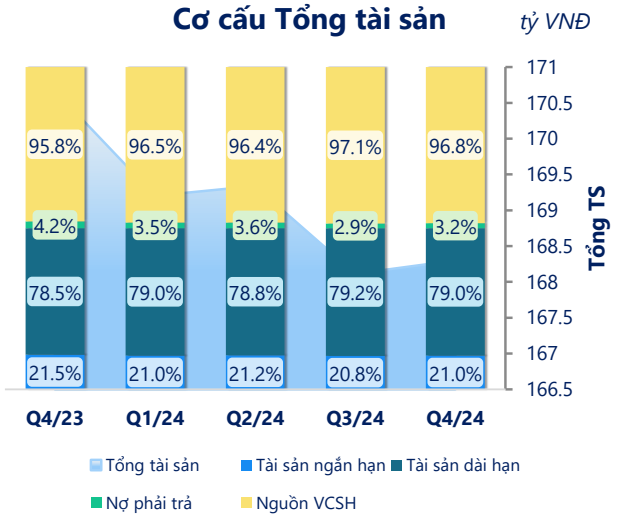

(Nguồn: fireant.vn)

Cơ cấu Tài sản ngắn hạn/Tổng TS

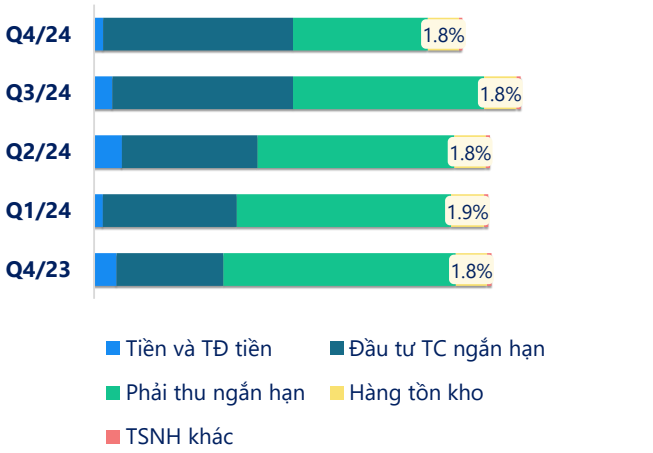

(Nguồn: fireant.vn)

Cơ cấu Tài sản dài hạn/Tổng TS

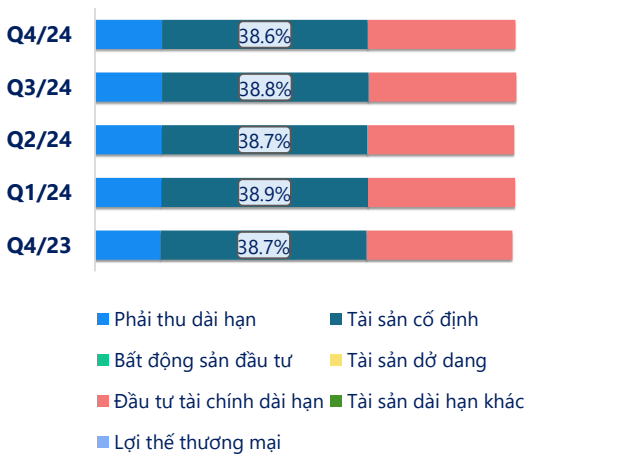

(Nguồn: fireant.vn)

Nợ vay

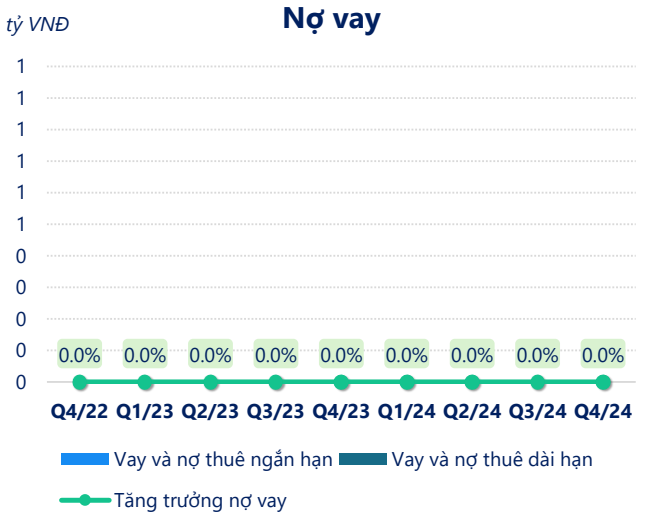

(Nguồn: fireant.vn)

Vốn chủ sở hữu

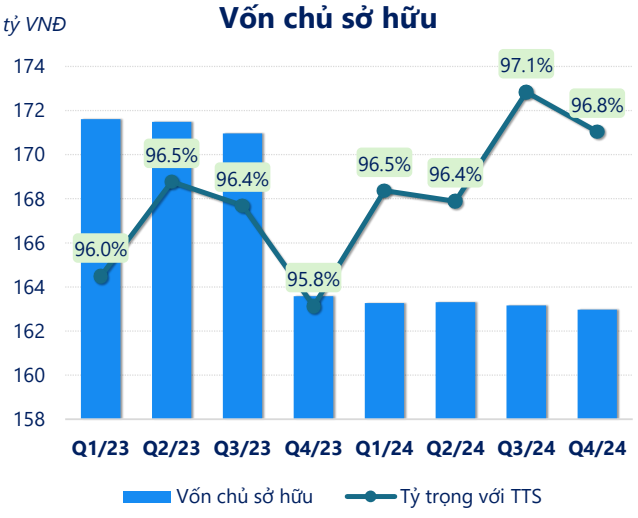

(Nguồn: fireant.vn)

Phải thu ngắn hạn

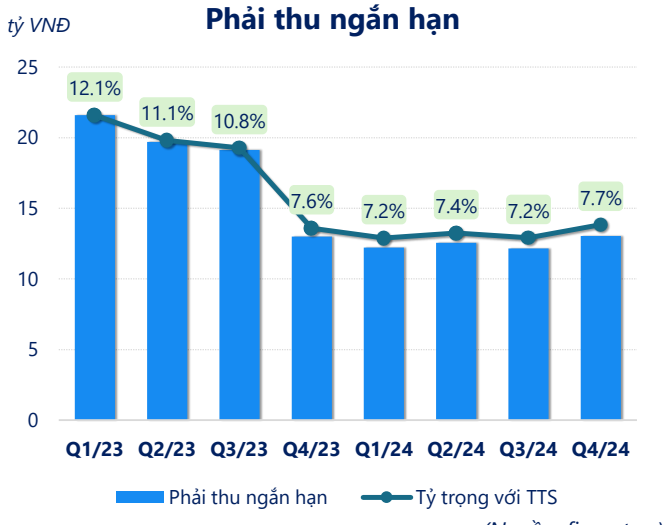

(Nguồn: fireant.vn)

Hàng tồn kho

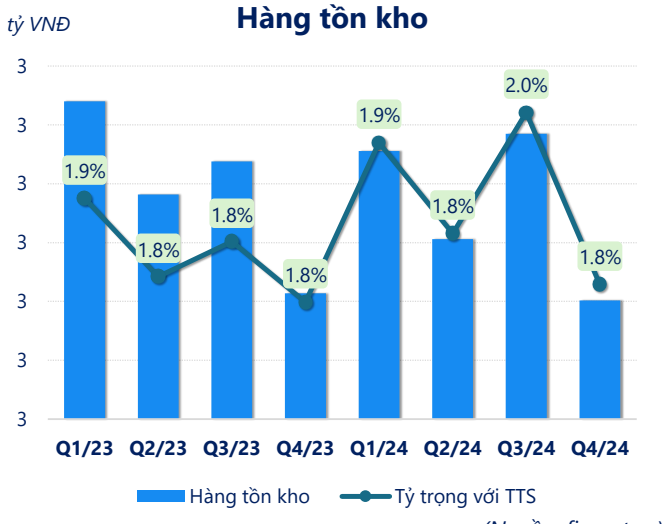

(Nguồn: fireant.vn)

Tài sản cố định

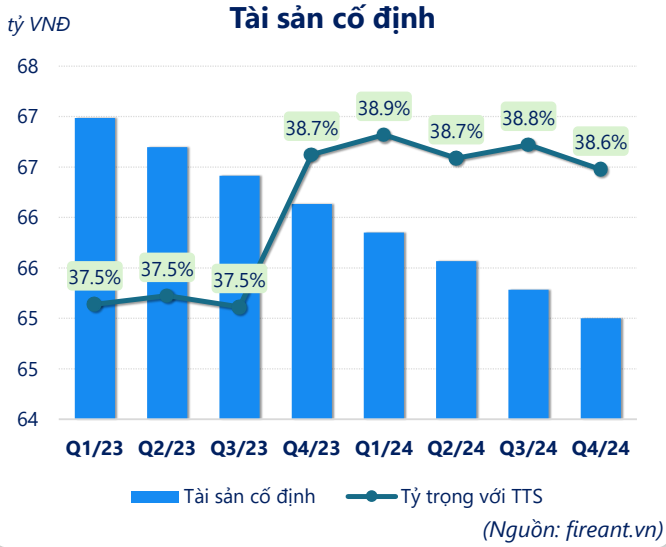

(Nguồn: fireant.vn)

Tài sản dở dang

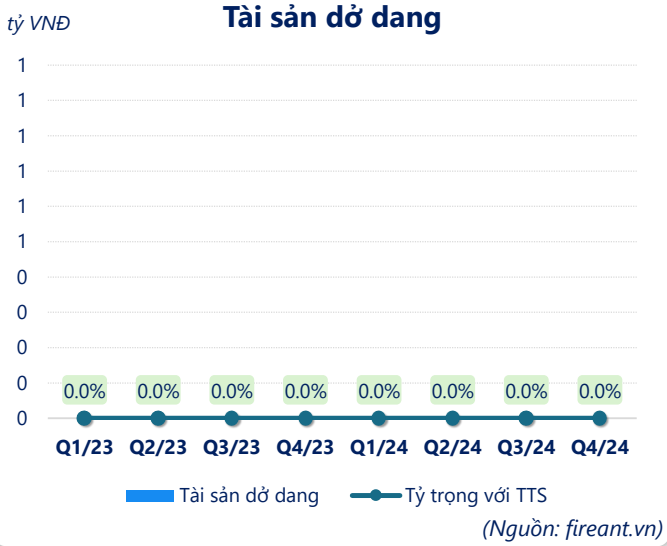

(Nguồn: fireant.vn)

Chỉ số thanh khoản

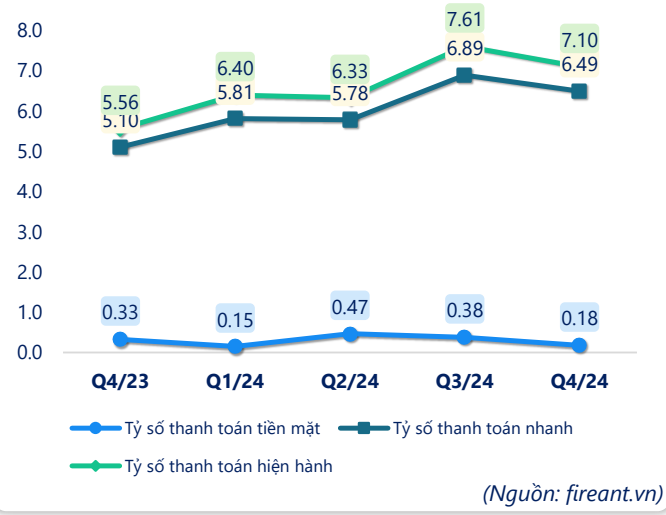

(Nguồn: fireant.vn)

Vòng quay tài sản

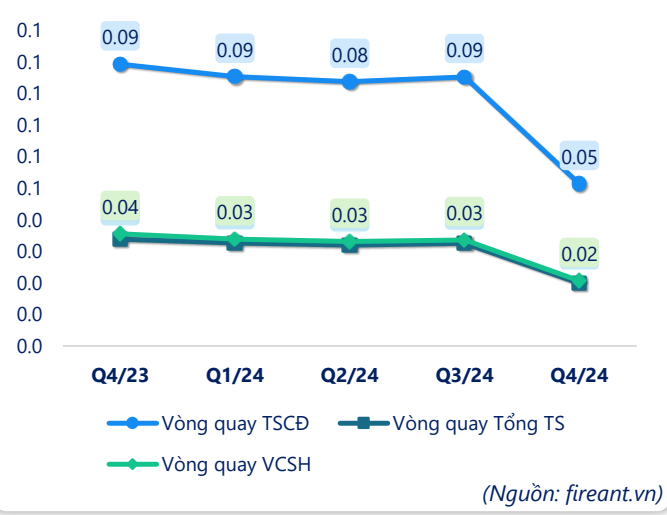

(Nguồn: fireant.vn)

CÂN ĐỐI KẾ TOÁN *(tỷ VNĐ)*	Q4/23	Q1/24	Q2/24	Q3/24	Q4/24
Tổng tài sản	**171**	**169**	**169**	**168**	**168**
Tài sản ngắn hạn	**36.7**	**35.5**	**35.9**	**34.9**	**35.3**
Tiền và tương đương tiền	2.15	0.84	2.65	1.73	0.87
Đầu tư tài chính ngắn hạn	18.3	18.9	17.3	17.4	18.1
Phải thu ngắn hạn	13.0	12.2	12.6	12.2	13.0
Hàng tồn kho	3.01	3.26	3.11	3.28	3.00
Tài sản ngắn hạn khác	0.32	0.31	0.28	0.31	0.29
Tài sản dài hạn	**134**	**134**	**133**	**133**	**133**
Phải thu dài hạn	21.1	21.1	21.1	21.2	21.3
Tài sản cố định	66.1	65.8	65.6	65.3	65.0
Bất động sản đầu tư	0	0	0	0	0
Tài sản dở dang	0	0	0	0	0
Đầu tư tài chính dài hạn	46.7	46.7	46.7	46.7	46.7
Tài sản dài hạn khác	0	0	0	0	0
Lợi thế thương mại	0	0	0	0	0
Nợ phải trả	**7.10**	**5.93**	**6.04**	**4.95**	**5.33**
Nợ ngắn hạn	**6.61**	**5.56**	**5.67**	**4.59**	**4.97**
Vay và nợ thuê ngắn hạn	0	0	0	0	0
Phải trả người bán ngắn hạn	4.59	3.58	3.55	2.65	3.02
Nợ dài hạn	0.49	0.37	0.36	0.36	0.36
Vay và nợ thuê dài hạn	0	0	0	0	0
Nguồn vốn chủ sở hữu	**164**	**163**	**163**	**163**	**163**
Vốn chủ sở hữu	**164**	**163**	**163**	**163**	**163**
Vốn điều lệ	186	186	186	186	186
Kinh phí và quỹ khác	0	0	0	0	0

(Nguồn: fireant.vn)